




Pagrindiniai sukurto metodikos aspektai

Atranka ir imties sudarymas




Apklauso metodas

Kiekybinė internetinio panelio vartotojų apklausa



Imties dydis

N=1150



Tikslinės grupės

14–64 metų Lietuvos gyventojai, besinaudojantys internetu, papildomai išskiriant 14–29 m. amžiaus gyventojus

Tiriamos internetinio turinio kategorijos



Filmai, serialai, televizijos laidos, vaizdo įrašai



Muzika



Sporto transliacijos



Dramos kūrinių įrašai



Rašytinis turinys



Muzikos kūrinių natos



Mokomasis audiovizualinis turinys



Vaizdo žaidimai



Kompiuterinės programos

Numatomi 8 rodikliai stebėsenai ir prognozavimui

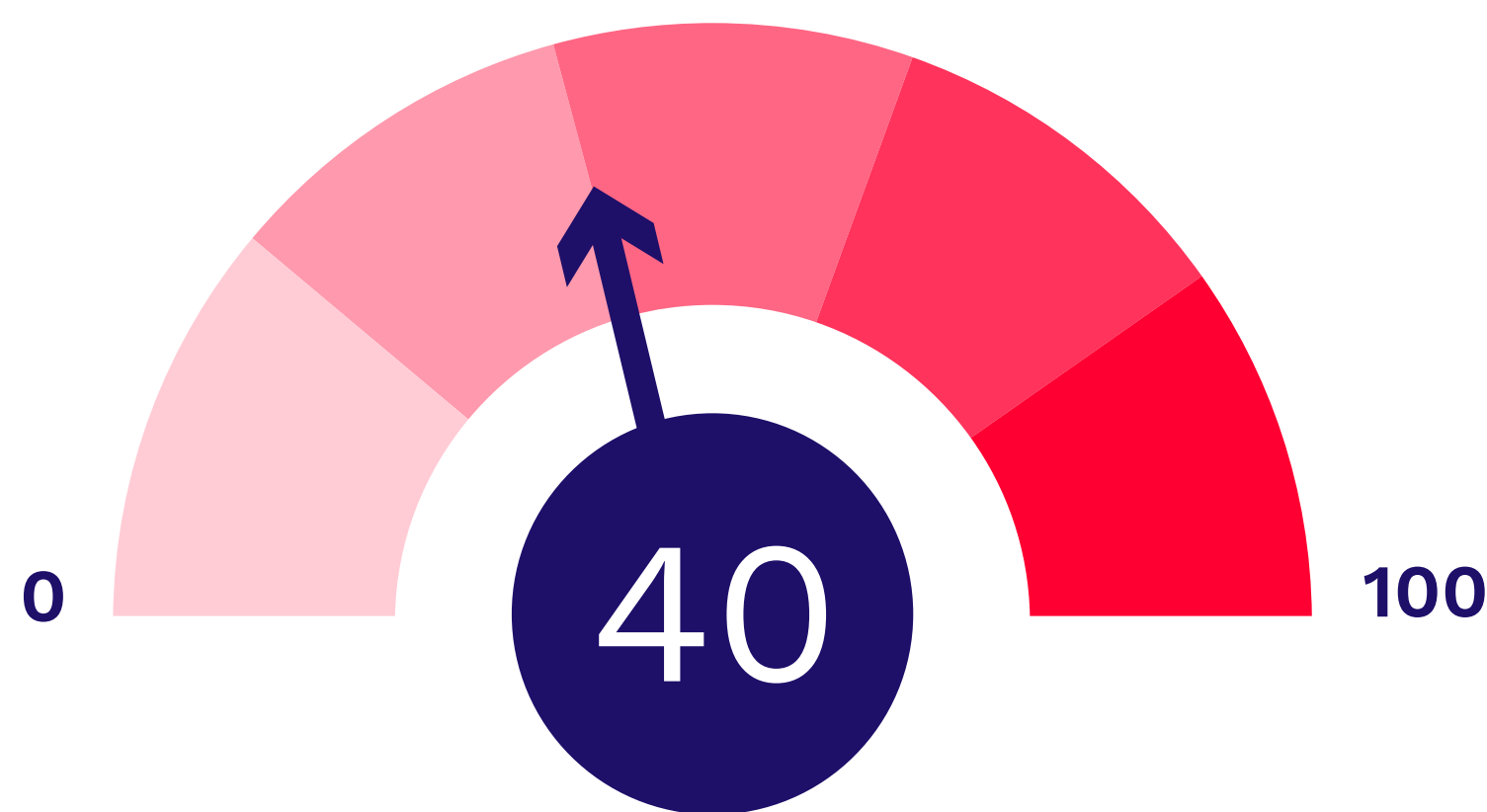
R1. Piratavimo indeksas

4 rodiklių vidurkis (išreiškiamas balu nuo 0 iki 100)

R2. Bendras nelegalaus turinio vartojimo lygis	R3. Nuolatinių nelegalaus turinio vartotojų kiekis	Du elgsenos rodikliai
R4. Skirtingų veiksmų su nelegaliu turiniu priimtumas	R5. Pakantumas nelegalaus turinio vartojimui	Du nuostatų rodikliai
Papildomi rodikliai		
R6. Negebėjimas atskirti legalių ir nelegalių internetinio turinio prieigų	R7. Informacijos nepakankamumas	R8. Legalaus mokamo turinio vartojimas

Bandomojo tyrimo rezultatai

Pagrindiniai rodikliai



Piratavimo indeksas (R1)

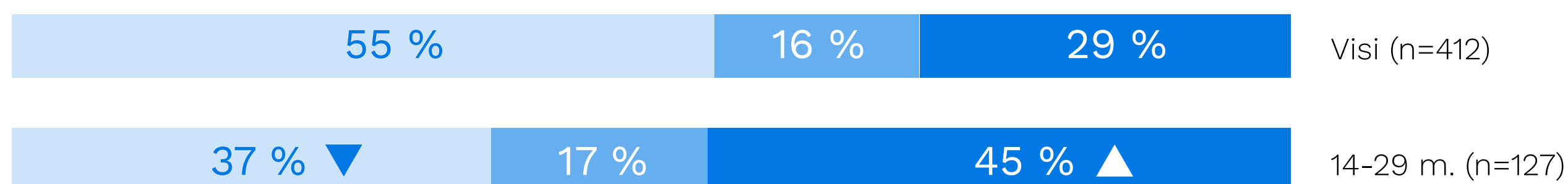


Pastaba: Bandomojo tyrimo imtis siekė 412 respondentų. Statistinė paklaida esant tokiai imčiai $\pm 4,9$ proc. punkto. Esant didesnei imčiai ir mažėjant paklaidai, rezultatai gali kisti.

Kiti bandomojo tyrimo rezultatai

Gyventojų tipai pagal „piratavimo“ lygį

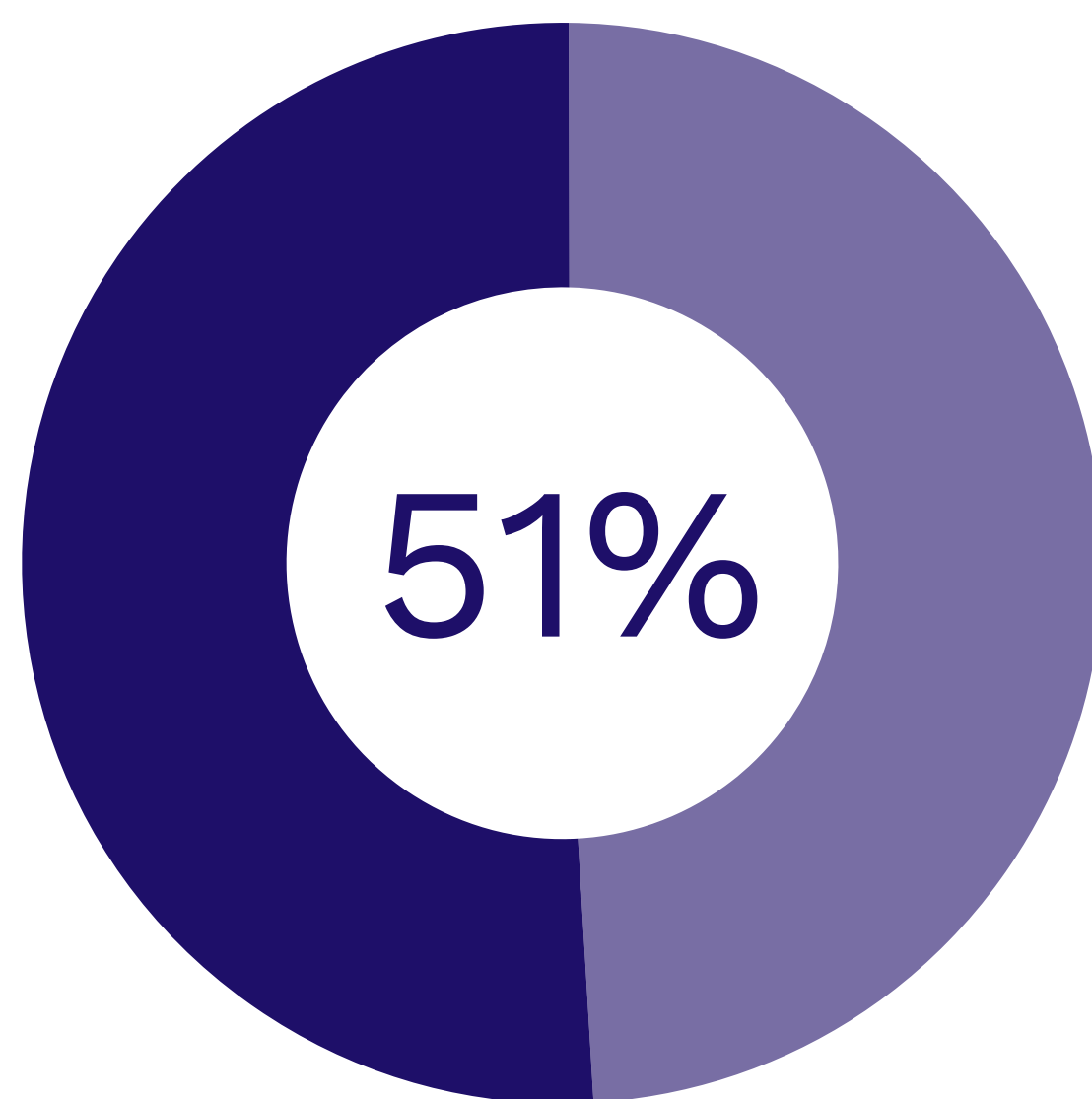
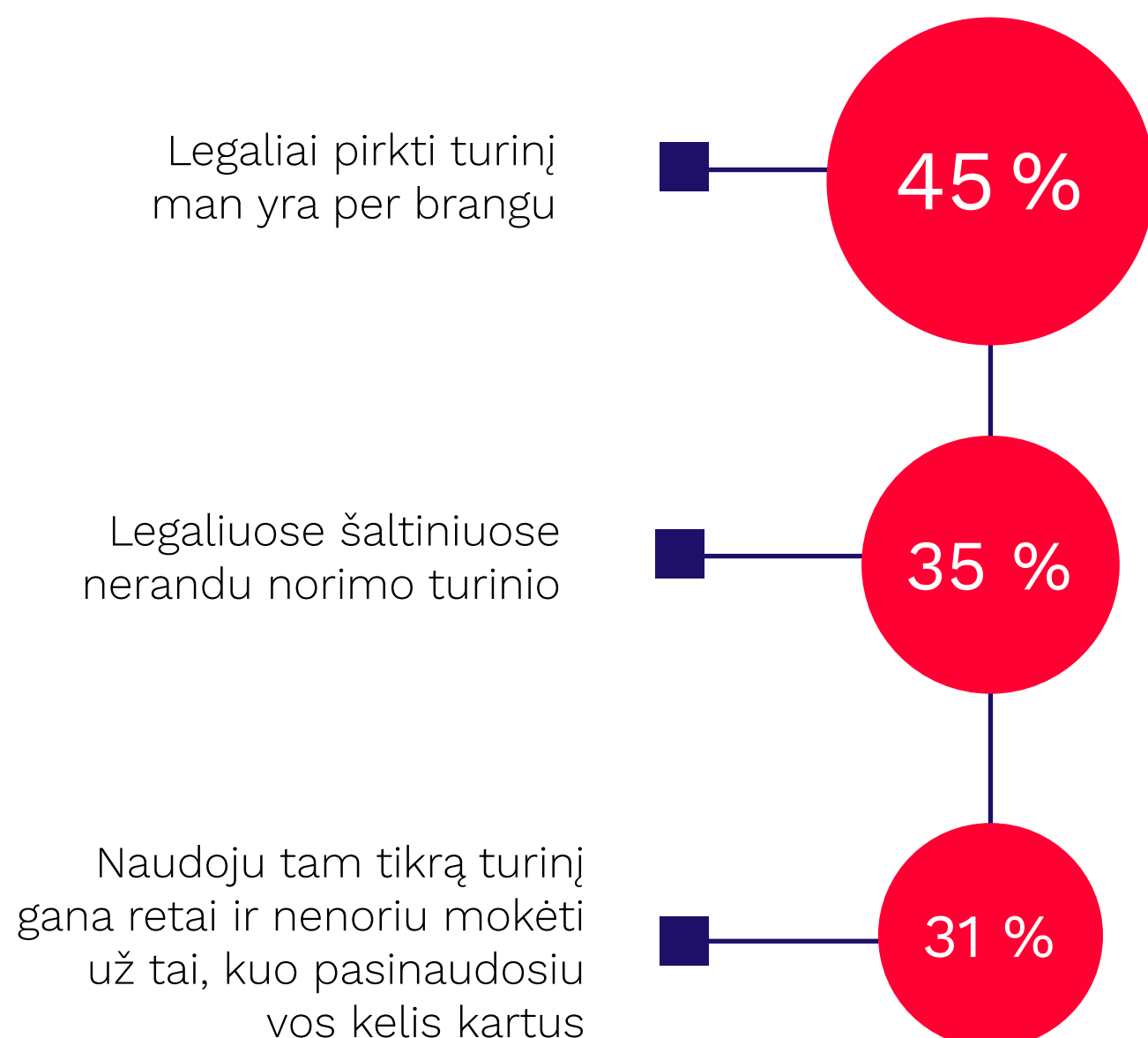
■ Ne „piratas“ ■ Nereguliarus „piratas“ ■ Nuolatinis „piratas“



▲ ▼ Statistiškai reikšmingai daugiau / mažiau nei visi gyventojai

Nuolatiniai nelegalaus turinio vartotojai dažniau yra **vyrai, 14–29 m. amžiaus gyventojai, vilniečiai, studentai ir moksleiviai.**

3 pagrindinės priežastys, dėl ko vartojamas nelegalus turinys



Tokią dalį gyventojų, vartojančių nelegalų turinį, atsisakyti jį vartoti paskatintų bauda iki 200 eurų