

Lietuvos gyventojų skaitymo įpročiai: tyrimo ataskaita



2024 m. Vilnius



LIETUVOS RESPUBLIKOS
KULTŪROS MINISTERIJA

RAIT

THE
JACITORO

RESEARCH
& DESIGN

Tyrimą Lietuvos Respublikos kultūros ministerijos užsakymu atliko tyrimų ir dizaino agentūra „The Critical“ (UAB „Theoria“) kartu su partnere rinkos analizės ir tyrimų grupe UAB „RAIT“.

Bibliografinė informacija pateikiama Lietuvos integralios bibliotekų informacinės sistemos (LIBIS) portale biblioteka.lt

ISBN 978-609-96504-0-1

Viršelio nuotrauka: Kari Shea iš „Unsplash“

Pirmo skyriaus nuotrauka: Fang-Wei Lin iš „Unsplash“

Antro skyriaus nuotrauka: Paul Hanaoka iš „Unsplash“

Trečio skyriaus nuotrauka: Shunya Koide iš „Unsplash“

Ketvirto skyriaus nuotrauka: Waldemar iš „Unsplash“

Turinys

IVADAS	3
APIE TYRIMĄ	3
SKAITYMO SKATINIMAS	6
SKAITYMO SVARBA	7
SKAITYMO SKATINIMO IŠŠŪKIAI	9
SKAITYMO SKATINIMO INICIATYVOS	12
SKAITYMO SKATINIMAS LIETUVOJE	15
SKAITYMO ĮPROČIAI: APKLAUSOS REZULTATAI	17
SKAITYMO MASTAS	18
ANKSTYVASIS SKAITYMAS	22
SKAITYMO POMĖGIAI	24
SKAITYMO ŠALTINIAI	26
SKAITYMO KONKURENTAI	28
SKAITYMO MOTYVACIJA	31
POŽIŪRIS Į SKAITYMĄ IR NESKAITYMO PRIEŽASTYS	33
SKAITYMO SKATINIMO VEIKLŲ ŽINOMUMAS	36
TARPTAUTINIS KONTEKSTAS	40
IŠVADOS IR REKOMENDACIJOS	44
IŠVADOS IR REKOMENDACIJOS	45
ŠALTINIAI	49
ŠALTINIŲ SĄRAŠAS	50
ATASKAITOS PRIEDAI	52
PRIEDAI	53

01



Įvadas

Apie tyrimą

Tikslai ir uždaviniai

Įvairūs tyrimai rodo, kad skaitymas turi įvairialypės naudos asmens raidai: tobulina gebėjimus sklandžiai komunikuoti, prisitaikyti visuomenėje, prisideda prie emocinės savijautos gerinimo, vaizduotės bei kritinio mąstymo lavinimo ar net vienatvės jausmo mažinimo¹. Siekdama palaikyti skirtingo amžiaus ir sociodemografinės padėties Lietuvos gyventojų skaitymo mastą šalies lygmeniu, Lietuvos Respublikos kultūros ministerija (toliau – Kultūros ministerija) kartu su Lietuvos Respublikos švietimo, mokslo ir sporto ministerija (toliau – Švietimo ministerija) vykdo skaitymo skatinimo programą, įgyvendinamą pagal Skaitymo skatinimo 2022–2024 metų veiklų planą. Šia programa yra įgyvendinamos įvairios priemonės: užsienio praktika paremta „Knygų starto“ programa, projektai, skirti neskaitytiems ir (ar) mažai skaitantiems visuomenės nariams (pavyzdžiui, akcija „Vasara su knyga“, akcija „Tėčiai skaito vaikams“), mokinių skaitymo gebėjimų stiprinimas, akcijos „Metų knyga“ organizavimas ir kitos priemonės².

Nepaisant įgyvendinamų skaitymo skatinimo priemonių, Lietuvos mastu vertinti, kaip kinta Lietuvos gyventojų skaitymo įpročiai ar požiūris į skaitymą, yra sudėtinga. Trūksta reprezentatyvių duomenų apie skaitymo mastą Lietuvoje – jo kryptingumą, skaitymo motyvaciją, pagrindines neskaitymo priežastis. Tokio pobūdžio išsamūs tyrimai iki šiol buvo atliekami nereguliariai, taikant skirtingas metodikas, o tai riboja duomenų palyginamumą. Pavyzdžiui, 2005 m. rinkos tyrimų bendrovė „RAIT“ Seimo Švietimo, mokslo ir kultūros komiteto užsakymu atliko tyrimą „Skaitymo mastas, kryptingumas ir poreikiai“, o kitas panašios problematikos tyrimas atliktas tik 2015 m. VŠĮ „Laikas skaityti“ iniciatyva. Šiuo metu vienintelis periodiškai įgyvendinamas tyrimas, susijęs su tam tikrais skaitymo įpročių aspektais, yra Lietuvos kultūros tarybos užsakymu kas trejus metus vykdomas „Gyventojų dalyvavimo kultūroje ir pasitenkinimo kultūros paslaugomis“ tyrimas.

Kiti tyrimai, susiję su skaitymo problematika, dažniausiai analizuoja tam tikros amžiaus ar socialinės grupės skaitymo įpročius. Pavyzdžiui, tarptautiniu mastu periodiškai yra atliekami tokie tyrimai kaip PIRLS (angl. *Progress in International Reading Literacy Study*)³ ar PISA (angl. *Programme for International Student Assessment*)⁴, kurie siekia užfiksuoti tam tikro amžiaus moksleivių teksto suvokimo bei skaitymo gebėjimus. Vaikų ir paauglių skaitymo įpročiai taip pat buvo analizuojami Lietuvos nacionalinės Martyno Mažvydo bibliotekos vykdytuose tyrimuose „Ankstysis skaitymas. Tėvų apklausa“ (2021 m.) ir „Vaikų ir paauglių skaitybos tyrimas 2021“ (2022 m.). Įvairios organizacijos, veikiančios literatūros srityje (pavyzdžiui, Lietuvos leidėjų asociacija), pavienės leidyklos, mokslinė bendruomenė ar studentai taip pat vykdo tyrimus, susijusius su skaitymo įpročiais, kurie leidžia gilintis į pasirinktas konkrečias temas. Vis dėl to šie tyrimai yra pavieniai ir stokoja nuoseklaus skaitymo įpročių tyrinėjimo Lietuvos mastu.

Atsižvelgiant į tai, kad Lietuvoje pastaraisiais metais nebuvo atlikta plataus masto sociologinių skaitymo skatinimo problematiką analizuojančių tyrimų, Kultūros ministerija 2024 m. užsakė tyrimą apie Lietuvos

¹ Jonas Anderssonas (2021). *Skaitymas kaip tikslas: apie skaitymo skatinimo metodus ir tyrimus*; iš švedų kalbos vertė Ieva Šakelaitė. Vilnius: Lietuvos nacionalinė Martyno Mažvydo biblioteka, ISBN 978-609-405-208-8, p. 1. Prieiga per internetą: <https://3erdve.sharepoint.com/:b:/s/EIA/EQrjf0kUZIKjHZOQGSR8OkBrXGwG2LtQVPq1XTen0daqA?e=4%3aLJofx2&at=9>; Research First (2019) *Reading in a Digital Age*. Read NZ Te Pou Muramura. p. 6

² Lietuvos Respublikos kultūros ministras, Lietuvos Respublikos švietimo, mokslo ir sporto ministras, Įsakymas „Dėl skaitymo skatinimo 2022–2024 metų veiksmų plano patvirtinimo“, 2021 m. gruodžio 14 d. Nr. JV-1416/V-2244, Vilnius.

³ PIRLS – tyrimas, kurį inicijuoja Tarptautinė švietimo pasiekimų vertinimo asociacija (angl. *International Association for the Evaluation of Educational Achievement*, IEA, <<http://www.iea.nl>>), siekia užfiksuoti skaitymo ir teksto suvokimo įgūdžius. Lietuvoje IEA PIRLS tyrimą ir ataskaitos paskelbimą koordinuoja Švietimo, mokslo ir sporto ministerija.

⁴ PISA (angl. *Programme for International Student Assessment*) – tarptautinis penkiolikmečių mokinių gebėjimų tyrimas, kurį inicijuoja Ekonominio bendradarbiavimo ir plėtros organizacija (EBPO; angl. OECD). Lietuva šiame tyrime dalyvauja nuo 2004 m.

gyventojų skaitymo įpročius. Šiuo tyrimu siekiama užfiksuoti skirtingo amžiaus Lietuvos gyventojų skaitymo įpročius, mastą, kryptingumą ir poreikius. Siekiama surinkti reprezentatyvių duomenų, kurie būtų plačios demografinės imties, analizuotų sociokultūrinio pobūdžio problematiką.

Tiksliui pasiekti buvo keliama keletas uždavinių:

1. užfiksuoti skirtingo amžiaus Lietuvos gyventojų skaitymo įpročius, mastą, kryptingumą ir poreikius, sukaupti reprezentatyvių statistinių duomenų apie skaitymo motyvaciją ir prioritetus;
2. įvertinti gyventojų informuotumą apie įvairias skaitymo naudas, skirti dėmesio skirtingose amžiaus grupėse vyraujančių nuostatų priežastims identifikuoti;
3. atrasti koreliacinius ryšius tarp skaitymo masto ir vyraujančių nuostatų apie skaitymo naudas bei įsitikinimų apie skaitymą stereotipus;
4. užfiksuoti matomumą, žinomumą tarp gyventojų ir jų požiūrį į skaitymo skatinimo veiklas, įgyvendinamas pagal Skaitymo skatinimo 2022–2024 metų veiklų planą, ir kitų partnerių, nevyriausybinių organizacijų vykdomas skaitymo skatinimo iniciatyvas, organizuojamus literatūrinius renginius, kasmetinius festivalius;
5. identifikuoti galimus skaitymo įpročių pokyčius, tiesiogiai susijusius su: knygų formato įvairovės (pasiūlos) pokyčiais; COVID-19 pandemijos įtaka (oficialiu nepaprastosios padėties galiojimo laikotarpiu); Rusijos pradėtu karu prieš Ukrainą;
6. identifikuoti skaitymo ir savišvietos (mokymosi visą gyvenimą koncepcijos) sąlyčio taškus, pagrindinius skaitymo konkurentus ir neskaitymo priežastis;
7. surinktus Lietuvos gyventojų skaitymo duomenis apžvelgti kontekstiškai: palyginti juos su anksčiau atliktais skaitymo srities tyrimais Lietuvoje bei kelių užsienio šalių valstybiniu indėliu į skaitymo skatinimą; esama skaitymo situacija kitose šalyse.

Tyrimo metodika

Tyrimo metu buvo taikyti keli metodai: esamų dokumentų ir literatūros analizė bei reprezentatyvi Lietuvos gyventojų apklausa. Apklauskos klausimynas taip pat buvo aptartas su Literatūros tarybos prie Lietuvos Respublikos kultūros ministerijos nariais.

Dokumentų analizė

Tyrimo metu buvo analizuoti aktualūs teisės aktai bei dokumentai, anksčiau Lietuvoje bei kitose šalyse vykdyti skaitymo problematikos tyrimai, metodinė medžiaga, skaitymą skatinančios iniciatyvos bei kiti šaltiniai. Literatūros ir dokumentų analizė buvo atliekama keliais pagrindiniais tikslais:

- atlikti Lietuvos gyventojų skaitymo įpročių bei skaitymo skatinimo programų kontekstinę analizę, identifikuoti pagrindines skaitymo naudas, skaitymo skatinimo iššūkius, neskaitymo priežastis, skaitymą motyvuojančius veiksnius ir pan.;
- atsižvelgus į teorinę medžiagą bei ankstesnius tyrimus, parengti apklauskos klausimyną, siekiant suteikti surinktiems duomenims platesnį kontekstą bei atlikti lyginamąją analizę;
- remiantis užsienio šalių gerąja praktika, pasiūlyti rekomendacijas bei galimus sprendimus skaitymo skatinimo problemoms spręsti.

Reprezentatyvi Lietuvos gyventojų apklausa

Reprezentatyvios apklausos tikslas – išsiaiškinti Lietuvos gyventojų skaitymo įpročius, jų požiūrį į skaitymą ir skaitymo motyvaciją bei sužinoti, kokia dalis lietuvių yra susipažinę su įvairiomis literatūrinėmis ir skaitymo skatinimo iniciatyvomis (ir yra jose dalyvavę).

Apklausa vyko nuo 2024 m. kovo 20 iki balandžio 5 dienos. Apklausa vyko kombinuotu būdu: buvo atliktos telefoninė (CATI, N = 400) ir internetinė (CAWI, N = 452) apklausos. Apklausą atliko rinkos analizės ir tyrimų grupė UAB „RAIT“. Duomenų analizės metu surinkti duomenys buvo pasverti, siekiant užtikrinti duomenų reprezentatyvumą. Renkant duomenis, buvo kontroliuotas (numatytos kvotos) respondentų amžius, lytis ir gyvenamoji apskritis. Iš viso apklausti 852 skirtingo amžiaus Lietuvos gyventojai, kurių pasiskirstymas pagal demografines charakteristikas pateikiamas Priede Nr. 1. Didžioji dalis respondentų pasirinko savo lytį kaip „moteris“ arba „vyras“. Tik 0,1 % (N: 1) pasirinko „nebinarinę lytį“. Dėl mažo respondentų skaičiaus šios kategorijos atsakymai ataskaitos tekste nėra atskirai išskleisti pjūviuose, susijusiuose su lytimi, tačiau jie įtraukti į bendrą statistiką. Atsižvelgiant į netolygų respondentų pasiskirstymą pagal gyvenamąją vietą, apklausos duomenys yra analizuojami lyginant didžiųjų miestų (Vilniaus m. sav., Kauno m. sav., Klaipėdos m. sav., Šiaulių m. sav., Panevėžio m. sav.) ir kitų savivaldybių gyventojus.

02



Skaitymo skatinimas

Skaitymo svarba

Skaitymo teikiamos naudos

Remiantis skirtingais tyrimais, galima išskirti keletą pagrindinių skaitymo savo malonumui teikiamų naudų. Skaitymas lavina asmens kognityvinius bei emocinius gebėjimus⁵, plečia pasaulio suvokimą⁶. Kognityvinių gebėjimų lavinimas yra susijęs su gerėjančiu supratimu apie pasaulėžiūrą (kitų žmonių požiūrius, mintis) ir psichologinę būseną (vidinę emocinę ir psichinę žmogaus būseną)⁷. Nepriklausomai nuo amžiaus, asmenys, kurie dažniau skaito, demonstruoja didesnį pasitikėjimą savimi kaip skaitytoju ir gebėjimą skaityti sudėtingus tekstus⁸. Skaitymo nauda kognityvinių gebėjimų stiprinimui ypač matyti vaikų ir jaunimo ugdyme. Pabrėžiama, kad skaitymas suteikia vaikams bei jaunimui kognityvinį pranašumą, būtina sėkmingam mokymuisi visose mokymo programos dalyse⁹. Ypač didelę naudą teikia skaitymas savo malonumui: vaikai ir jaunimas, kurie yra įpratę skaityti savo malonumui, demonstruoja geresnius rašymo ir skaitymo gebėjimus, teksto supratimo bei gramatikos įgūdžius¹⁰.

Skaitymas taip pat prisideda prie emocinių gebėjimų (pavyzdžiui, kitų asmenų emocijų suvokimo) lavinimo¹¹. Jis padeda plėsti asmens žodyną, pasaulio ir kitų kultūrų suvokimą bei įvairaus pobūdžio bendrąsias žinias. Nors skaitymas yra veikla, kuria galima užsiimti vienam, jis turi ir svarbų socialinį aspektą – gali prisidėti prie bendruomeniškumo ir dalyvavimo bendruomenėje skatinimo. Įvairios skaitymo skatinimo iniciatyvos, su skaitymo / literatūros tema susiję renginiai ar knygų klubai sukuria galimybes skaitantiesiems susitikti, aptarti skaitomą literatūrą ir rasti bendraminčių. Net jei žmogus ir nedalyvauja tokio pobūdžio iniciatyvose, skaitymas vienuoje, savo malonumui gali prisidėti prie suaugusiųjų vienišumo jausmo mažinimo¹².

Įpročio skaityti išsiugdymas jauname amžiuje gali itin sustiprinti skaitymo teikiamas naudas asmens gyvenime. Tyrimai pabrėžia, kad skaitymas taip pat turi įtakos švietimo pažangai: knygų skaičius namuose reikšmingai koreliuoja su vaiko mokymosi gebėjimais, kitaip tariant, prieiga prie knygų ir skaitymo įpročiai turi didelę įtaką mokymosi rezultatams. Remiantis EBPO atlikto tyrimo apie skaitymą duomenimis, reguliarus skaitymas laisvalaikio savo malonumui gali būti svarbesnis jaunimo skaitymo gebėjimams nei jų tėvų profesija¹³. Šiuo atveju išryškėja skaitymo svarba bei galimybės prisidėti prie socialinių problemų sprendimo bei atskirties mažinimo.

Skaitymo motyvacija

Remiantis tyrimais ir moksline literatūra, motyvacija atlikti veiksmą gali būti dviejų pagrindinių tipų – *vidinė* ir *išorinė*. Skaitymo kontekste vidinė motyvacija kyla iš pačio žmogaus ir yra glaudžiai susijusi su požiūriu į

⁵ Sarah Aline Roza, Sandra Regina K., Guimarães (2022). "The relationship between reading and empathy: An integrative literature review", *Psicologia: Teoria e Pesquisa*, vol. 24, no. 2, ePTPPE14051. Prieiga per internetą: <https://www.redalyc.org/journal/1938/193875163013/193875163013.pdf>

⁶ Christina Clark, Kate Rumbold (2006). *Reading for pleasure: A research overview*. National Literacy Trust, p. 9–10.

⁷ Sarah Aline Roza, Sandra Regina K., Guimarães (2022).

⁸ Jonas Anderssonas (2015).

⁹ Teresa Cremin, T., Scholes, L. (2024). "Reading for pleasure: scrutinising the evidence base – benefits, tensions and recommendations", *Language and Education*, 38(4), p. 537–559. <https://doi.org/10.1080/09500782.2024.2324948>

¹⁰ Christina Clark, Kate Rumbold (2006), p. 9–10.

¹¹ Sarah Aline Roza, Sandra Regina K., Guimarães (2022).

¹² Christina Clark, Kate Rumbold (2006), p. 9–10.

¹³ Jonas Anderssonas (2015), p. 25.

skaitymą. Skaitytojai, vedami vidinės motyvacijos, skaito dažniau, geriau įsitema informaciją, patiria didesnį skaitymo malonumą bei pasižymi stipresniu atkaklumu įgydami reikiamus įgūdžius ir atlikdami skaitymo užduotis. Išorinė motyvacija reiškia, kad skaitoma siekiant išpildyti kitų žmonių (tėvų, pedagogų ir pan.) lūkesčius. Išoriškai motyvuoti mokiniai skaito ne dėl įdomumo, bet siekdami tam tikrų tikslų (pripažinimo ar gerų įvertinimų). Toliau pateikiami vidinės bei išorinės motyvacijos veiksniai, skatinantys asmenis užsiimti skaitymu.

Vidinės motyvacijos veiksniai, skatinantys skaitymą	Išorinės motyvacijos veiksniai, skatinantys skaitymą
Smalsumas (siekis sužinoti apie asmeniškai dominančias temas)	Konkurencingumas (skaitymas siekiant aukštesnių skaitymo pasiekimų nei bendraamžiai)
Įsitraukimas (susidomėjimas skaitomu pasakojimu, vaizduotės skatinimas, susitapatinimas su veikėjų istorijomis)	Pripažinimas (skaitymas siekiant pagyrimo iš tėvų, mokytojų, draugų)
Iššūkių siekis (siekis tobulinti įgūdžius, teikiant pirmenybę sunkiems, komplikuotiems tekstams)	Įvertinimai, pažymiai (skaitymas siekiant įvykdyti reikalavimus)
Investicija į save (skaitymas siekiant įgyti patirties, kuri padės siekti ilgalaikių tikslų)	Darbo vengimas (skaitymas siekiant išvengti kitų atsakomybių)
Emocijų transformacija (siekis pakeisti esamą jausmą, pavyzdžiui, sumažinti liūdesį ar nuobodulį)	Socialumas (skaitymas su šeima ir bendraamžiais)
Praktiškumas (siekis išmokti konkrečių įgūdžių ar pritaikomų žinių, pavyzdžiui, žaidimo taisyklių, hobio, amato ir pan.)	Paklusnumas (skaitymas kaip užduotis, atsiskaitymas)
Veiksmingumas (jausmas, kad savo skaitymo elgesį visiškai kontroliuoja pats asmuo, pasitikėjimas savo skaitymo gebėjimais)	Apdovanojimai (siekis gauti pageidaujamų privilegijų ar naudų, pavyzdžiui, knygų)

Šaltinis: Ulrich Schiefele, Ellen Schaffner, Jens Möller, Allan Wigfield, Susan Nolen, Linda Baker (2012). "Dimensions of Reading Motivation and Their Relation to Reading Behavior and Competence", *Reading Research Quarterly*, Vol. 47, No. 4 (October/November/December 2012), p. 427–463. Prieiga per internetą: <https://www.jstor.org/stable/23317751>

Literatūros šaltiniai rodo, kad vidinė motyvacija yra labiau teigiamai susijusi su teksto suvokimu nei išorinė. Išoriškai motyvuoti skaitytojai dažniau naudoja paviršinio lygio strategijas, tokias kaip spėjimas ir įsiminimas¹⁴. Svarbu paminėti, kad abiejų tipų motyvacijos yra tarpusavyje susijusios. Pavyzdžiui, norėdami patenkinti savo skaitymo pomėgius ir atitikti mokyklos reikalavimus, mokiniai gali būti motyvuoti skaityti tiek dėl vidinių, tiek ir dėl išorinių veiksnių. Be to, požiūris, kad vidinė ir išorinė motyvacija yra viena kita priešingos, yra neproduktyvus: pažymima, kad išorinę motyvaciją galima panaudoti vidinei motyvacijai stiprinti¹⁵. Motyvacijos skaityti vertinimas itin svarbus, siekiant identifikuoti ir plėtoti priemones, kurios gali skatinti skaitymą¹⁶.

2021 m. Lietuvos nacionalinės Martyno Mažvydo bibliotekos atliktas tyrimas apie vaikų ir paauglių skaitybą rodo, kad beveik trečdalis (30 %) tyrime dalyvavusių respondentų ne mokymosi tikslais skaitė kasdien arba beveik kasdien¹⁷. Tačiau gan didelė respondentų dalis buvo mažiau motyvuota skaityti dažnai: net 29 % teigė, kad ne mokymosi tikslais skaito labai retai arba niekada, o 19 % – vieną / du kartus per mėnesį. Net 43 % teigė, kad skaito, nes jiems įdomu (vidinė motyvacija), ir tik 18 % paminėjo, kad skaito, nes reikia (išorinė motyvacija)¹⁸. Reikia pažymėti, kad motyvacija skaityti mažėja su amžiumi, ypač jei vaikų požiūris į

¹⁴ Christina Clark, Kate Rumbold (2006).

¹⁵ Richard M. Ryan, Edward L. Deci (2000). "Self-determination theory and the facilitation of intrinsic motivation, social development, and well-being", *American Psychologist*, Vol. 55, p. 55, minimas: Christina Clark, Kate Rumbold (2006).

¹⁶ Jonas Anderssonas (2015), p. 26

¹⁷ Lietuvos nacionalinė Martyno Mažvydo biblioteka (2021). *Vaikų ir paauglių skaitybės tyrimo 2021 rezultatai*, p. 42.

¹⁸ Ibid., p. 67

skaitymą tampa mažiau pozityvus; jei vaikai nemėgsta skaityti, mažai tikėtina, kad jie skaitys būdami vyresni¹⁹.

Skaitymo skatinimo iššūkiai

Populiarinti skaitymą trukdo tam tikri su skaitymu siejami stereotipai. Skaitymas paprastai suprantamas kaip vieniša veikla, nors įvairūs skaitymo problematiką nagrinėjantys tyrimai pabrėžia, kad skaitymas taip pat turi svarbią socialinę plotmę²⁰. Socialinius skaitymo aspektus pabrėžia ir skaitymo skatinimo iniciatyvos – organizuojami knygų klubai ir forumai skaitomoms knygoms aptarti, kuriamos kitos galimybės, skatinančios skaitytojų bendravimą. Kita vertus, į tokio pobūdžio veiklas labiau linkusios tam tikros grupės žmonių (tipiška knygų klubo lankytoja Švedijoje yra pensinio amžiaus moteris). Tad skaitymo skatinimo iniciatyvos susiduria su problema, kaip pritraukti tikslines grupes, kurios įprastai yra mažiau linkusios dalyvauti tokio pobūdžio veiklose. Lietuvoje skaitymo būreliai ar knygų klubai nėra itin plačiai paplitę, tačiau matyti nežymus tokių veiklų augimas 2014–2023 metais (2014 m. 1 % gyventojų lankė skaitymo būrelį ar klubą, o 2023 m. – 4 %) ²¹.

Stereotipai, susiję su skaitymu, bei tam tikrų grupių mažesnis įsitraukimas į skaitymo procesą būdingas ir jaunimo bei vaikų skaitymo įpročių ugdymui. Susiduriama su prastesniais berniukų skaitymo gebėjimais, matomas menkstantis dėmesys ankstyvajam skaitymui šeimoje, tinkamai sukomplektuotų knygų rinkinių stoka ugdymo įstaigose ir pan.²² Be to, dėl sumažėjusio skaitomo turinio prieinamumo vaikai iš žemesnio socioekonominio statuso šeimų vasaros atostogų metu patiria didesnę riziką prarasti dalį skaitymo gebėjimų bei įgytų žinių²³. Skaitomo turinio prieinamumo problematika yra aktuali ir platesnei auditorijai, ne tik moksleiviams, ypač regionuose, kur arti namų nėra bibliotekų filialų.

Itin svarbu, kad vaikus skaityti skatintų tėvai^{24,25}. Tyrimų duomenys patvirtina, kad namuose formuojasi vaiko susidomėjimas skaitymu. Vaikas turėtų būti apsuptas skaitymo aplinkos, kurioje lengva pasiekti įvairius skaitymo šaltinius, tokius kaip knygos, žurnalai ir laikraščiai. Taip pat svarbu, kad vaikas būtų tarp skaitančių žmonių, nes tai skatina jo skaitymo gebėjimus. Nors vaiko artimi žmonės taip pat gali turėti įtakos, tėvų įsitraukimas yra ypač svarbus. Tėvai, aktyviai vertinantys skaitymą ir norintys dalintis šia patirtimi su vaikais, perduoda jiems teigiamą požiūrį į skaitymą, kuris yra esminis veiksnys, skatinantis vaiko skaitymo įgūdžių vystymąsi.

Skaitymo skatinimui įtakos taip pat turi globalizacija bei tai, kaip į ją reaguoja pasaulio vyriausybės. Siekiamos, kad mokykla labiau atitiktų ekonominius tikslus, vyriausybės iš naujo įvertina švietimo vaidmenį. Pažymėtina, kad mokymo programose (pavyzdžiui, Didžiojoje Britanijoje ar Australijoje) didėja dėmesys išmatuojamiems ir standartizuotiems įgūdžiams. Kita vertus, didesnę dėmesį skiriant standartizuotiems įgūdžiams ir ekonominiams rezultatams, mažėja skaitymo savo malonumui reikšmė ir jo įtraukimas į švietimo programą. Prie šio reiškinio prisideda ir tarptautinės sistemos / programos, ypač raštingumo srityje, skatinančios didesnę konkurenciją tarp šalių. Didelės apimties nacionaliniai lyginamieji testai, tokie kaip

¹⁹ Michael C. McKenna, Dennis J. Kear, Randolph A. Ellsworth (1995). "Children's Attitudes toward Reading: A National Survey", *Reading Research Quarterly*, Vol. 30, No. 4 (Oct. – Nov. – Dec., 1995), p. 934–956. Prieiga per internetą: <https://www.jstor.org/stable/748205?origin=crossref>.

²⁰ Jonas Anderssonas (2015), p. 72–76.

²¹ UAB „KOG institutas“, UAB „Norstat LT“ (2023). *Gyventojų dalyvavimas kultūroje ir pasitenkinimas kultūros paslaugomis*. Lietuvos kultūros taryba, p. 162. Prieiga per internetą: <https://www.kulturostyrimai.lt/wp-content/uploads/2024/03/Gyventoju-dalyvavimas-kulturoje-ataskaita-FIN.pdf>

²² Jonas Anderssonas (2015), p. I.

²³ *Ibid.*, p. 84.

²⁴ *Ibid.*, p. 31.

²⁵ Eurydice (2011). *Teaching Reading in Europe: Contexts, Policies and Practices*. Europos Komisija: EACEA, p. 114. Prieiga per internetą: https://www.indire.it/lucas/lkmw_file/eurydice/reading_literacy_EN.pdf (p. 114)

Tarptautinio mokinių vertinimo programa (PISA), stiprina šią konkurenciją, dažnai vadinamą „PISA pavydu“²⁶. Dėl šio reiškinio politikoje akcentuojami įgūdžiais grindžiami standartai. Toks požiūris keičia, kaip į švietimo programas integruojamas skaitymas savo malonumui, kuris yra neišmatuojamas standartizuotais testais. Tai daro didelę įtaką pedagogų gebėjimui skatinti vaikų skaitymo malonumą ir įsitraukimą į skaitymą.

Kitas skaitymo skatinimo iššūkis – skaitmeninio turinio plitimas ir naudojimas elektroninėmis priemonėmis. Išaugęs naudojimas technologijomis lemia vartotojų lūkesčius ir naujų skaitmeninio turinio formatų paiešką. Populiariausios skaitmeninio turinio vartojimo priemonės yra išmanusis telefonas, kompiuteris ir el. skaityklė²⁷. Nors skaitmeninio turinio plitimas gali prisidėti prie skaitymo prieinamumo didinimo, jis kelia ir iššūkių. Platinant elektroninius leidinius, susiduriama su vartotojų teisių apsauga bei nelegalaus turinio plitimo problematika. Nors kompiuteriai, telefonai ir kiti įrenginiai suteikia galimybę skaityti dažniau, pabrėžiama, kad jie turi neigiamos įtakos ilgos apimties ir susikaupimo reikalaujančio turinio skaitymui²⁸. Pavyzdžiui, Naujojoje Zelandijoje atliktas tyrimas parodė, kad gyventojai skaito daugiau, tačiau paprastai tai yra trumpos apimties tekstai.

Duomenų ir reguliarių tyrimų apie skaitymo įpročius stoka Lietuvoje taip pat yra svarbus iššūkis, ribojantis galimybes stebėti besikeičiančią situaciją bei sprendimų priėmimą politikos lygmeniu. Pastaruoju metu skaitymo kiekybė nesumažėjo, tačiau keičiasi kokybė – vis mažesnė dalis skaitomo turinio gali būti priskiriama vertingai ir susikaupti reikalaujančiai literatūrai²⁹. Deja, Lietuvoje trūksta naujų išsamių duomenų apie skaitymą ir jo mastą, leidžiančių patikrinti šias prielaidas bei sekti besikeičiančią situaciją. Atlikti išsamius tyrimus apie skaitymo įpročius yra sudėtinga – objektyvių duomenų rinkimui gali trukdyti respondentų šališkumas (noras pateikti socialiai gerai vertinamus atsakymus) bei prašymas mąstyti retrospektyviai (sunku tiksliai prisiminti, kiek konkrečiai veiklai buvo skirta laiko)³⁰.

Krizių įtaka skaitymo įpročiams

Vienas iš šio tyrimo uždavinių buvo pagilinti supratimą, kokį skaitymo kultūros pokytį galėjo nulemti COVID-19 pandemijos bei karo Ukrainoje situacijos. Žvelgiant į pasaulinį kontekstą, matyti, kad COVID-19 pandemijos metu paskelbtas karantino laikotarpis lėmė, jog tam tikras veiklas, kurios nebuvo įmanomos dėl karantino ribojimų, pakeitė individualios veiklos (pavyzdžiui, skaitymas), kurias galima atlikti namie³¹. Panaši tendencija matyti ir Lietuvoje. Pagal Lietuvos kultūros tarybos tyrimą „Gyventojų dalyvavimas kultūroje ir pasitenkinimas kultūros paslaugomis 2020 m.“, pirmojo karantino laikotarpiu (2020 m. kovo 16–birželio 16 d.) gyventojai patiriamą kultūrinių veiklų stoką daugiausia užpildė fizinių knygų skaitymu. Net 48 % apklaustųjų teigė, kad karantino laikotarpiu skaitė fizines, o 17 % – skaitmenines knygas³². Svarbu paminėti, kad knygų skaitymas ir prieš karantino laikotarpį buvo viena populiariausių kultūrinių veiklų. Pasak tyrimo, karantino laikotarpiu knygas daugiau skaitė moterys, taip pat aukštąjį išsilavinimą turintys asmenys, biurų darbuotojai ir uždirbantys vidutines arba aukštas pajamas. Tuo metu skaitmenines knygas dažniausiai rinkosi jaunimas iki 19 metų (40 % šioje tikslinėje grupėje, palyginti su 17 % tarp visų gyventojų).

²⁶ Teresa Cremin, Laura Scholes (2024), p. 544.

²⁷ Eglė Gotautienė (2020). „Elektroninių leidinių pasirinkimą lemiantys veiksniai“, *Mokslų taikomieji tyrimai Lietuvos kolegijose*, Nr. 16, p. 86–93.

²⁸ Research First (2019). *Reading in a Digital Age*. Read NZ Te Pou Muramura. p. 6

²⁹ Laura Lukoševičiūtė, Audronė Rimkutė (2023). „Skaitymo skatinimo programų rezultatų ir poveikio vertinimas“, *Viešoji politika ir administravimas*, Vol. 22, Nr. 1, p. 122.

³⁰ Research First (2019), p. 10.

³¹ ScottMax. *13 Reading statistics to know*, 2024 m. liepa. Prieiga per internetą: <https://scottmax.com/reading-statistics/>

³² UAB „KOG institutas“, UAB „Norstat LT“ (2021). *Gyventojų dalyvavimas kultūroje ir pasitenkinimas kultūros paslaugomis*. Lietuvos kultūros taryba, p. 333. Prieiga per internetą: (<https://www.kulturostyrimai.lt/wp-content/uploads/2021/05/GYVENTOJU-DALYVAVIMAS-KULTUROJE-IR-PASITENKINIMAS-KULTUROS-PASLAUGOMIS-2020.pdf>)

Pasauliniu mastu pastebima, kad pandemijos laikotarpis taip pat prisidėjo prie didėjančios skaitymo skaitmenizacijos ir skirtingų formatų paieškos³³. Ši tendencija paveikė ir Lietuvos leidėjus³⁴. Pandemijos pradžioje (2020 m.) gerokai sumažėjo spausdintų knygų pardavimai, o elektroninių knygų pardavimai augo ar bent nemažėjo. Tačiau Lietuvos kultūros tyrimas, atliktas 2023 metais, rodo, kad 2020 m. ir 2023 m. spausdintų bei skaitmeninių knygų skaitymo mastas išliko panašus (66 % gyventojų tiek vienais, tiek kitais metais skaitė spausdintas, 23 % – skaitmenines knygas). Kadangi karantino priemonės buvo taikytos tarp šių dviejų tyrimų, būtų galima teigti, kad karantino laikotarpis ilgalaikės įtakos skaitymo mastui (kiekybiniu požiūriu) neturėjo³⁵.

Karantino laikotarpiu jaunimas Lietuvoje fizines knygas skaitė panašiai kaip ir kitos amžiaus grupės, tačiau daugiau nei kitos grupės rinkosi skaitmenines knygas (40 % – 15–19 metų respondentai, palyginti su 17 % tarp visų respondentų)³⁶. Jaunesni respondentai taip pat daug dažniau nei kitos amžiaus grupės karantino metu žiūrėjo filmus internete (73 % – 15–19 metų respondentai, palyginti su 43 % tarp visų respondentų). Palyginus su kitomis šalimis, matyti panaši tendencija, kad jaunimas laisvu laiku teikė pirmenybę filmų žiūrėjimui. Tačiau Lietuva išsiskiria tuo, kad tarp jaunimo knygų skaitymas karantino metu buvo antra pagal dažnumą veikla. O, pavyzdžiui, Graikijoje ar Kipre knygų skaitymas buvo viena rečiausių veiklų, kuria jaunimas užsiėmė karantino metu³⁷. Jaunimas šiose šalyse dažniausiai rinkosi žiūrėti televiziją, žaisti videožaidimus ar naršyti internete. Šią tendenciją – kad jaunimas skaito mažiau knygų ir kad laikas, kurį jie praleidžia skaitydami, mažėja su amžiumi – atspindi ir kiti tyrimai³⁸.

Nors pandemija turėjo įtakos Lietuvos bibliotekų veiklai, popandeminiu laikotarpiu bibliotekos neprarado aktualumo ir lankytojų skaičius grįžo į ikipandeminį lygį. COVID-19 pandemijos laikotarpiu 2020–2021 m. apsilankymų visose šalies bibliotekose skaičius sumažėjo maždaug perpus³⁹. 2019 m. prieš pandemiją visose šalies bibliotekose užfiksuota virš 21,2 mln. apsilankymų, kai 2020 m. ir 2021 m. užfiksuota atitinkamai 12,7 mln. ir 10,8 mln. apsilankymų. Po pandemijos 2022 m. apsilankymų skaičius grįžo į ikipandeminį lygį: tais metais registruota 20 mln. apsilankymų. Virtualių apsilankymų bibliotekose skaičius karantino laikotarpiu taip pat mažėjo (tačiau ne taip smarkiai kaip fizinių apsilankymų), o jam pasibaigus irgi grįžo į ikipandeminį lygį.

Pandemijos laikotarpiu tapo aktualus ir socialinis skaitymo aspektas – išaugo virtualių forumų bei klubų, kuriuose galima diskutuoti apie knygas, skaitomumas⁴⁰. Taigi matyti, kad pandemijos laikotarpis ir su karantinu susiję apribojimai paskatino tam tikrus įpročių pokyčius. Vis dėlto daryti išvadas apie ilgainiui pasikeitusius gyventojų įpročius yra sudėtinga dėl išsamių tyrimų stokos. Kita vertus, knygų skaitymo,

³³ Xu Liuliu, Li Yuche. "Digital reading, audiobooks dominate China's Gen Zers' reading habits and online literature goes global, says new report", *Global Times*, 2024 m. balandžio 21 d. Prieiga per internetą: <https://www.globaltimes.cn/page/202404/1310986.shtml>; Chloe Mac Donnell. "'Reading is so sexy': gen Z turns to physical books and libraries", *The Guardian*, 2024 m. vasario 9 d. Prieiga per internetą: <https://www.theguardian.com/books/2024/feb/09/reading-is-so-sexy-gen-z-turns-to-physical-books-and-libraries>

³⁴ Lietuvos leidėjų asociacija (2020). *Covid-19 pandemijos poveikis knygų leidybai Lietuvoje 2020 m. pirmojoje pusėje*. Lietuvos leidėjų asociacija, p. 31–32.

³⁵ UAB „KOG institutas“, UAB „Norstat LT“ (2023), p. 168.

³⁶ UAB „KOG institutas“, UAB „Norstat LT“ (2021), p. 334.

³⁷ Maria Chalari, Marios Vryonides (2022). "Adolescents' reading habits during COVID-19 protracted lockdown: to what extent do they still contribute to the perpetuation of cultural reproduction?", *International Journal of Educational Research*, Vol. 115. Prieiga per internetą: <https://www.sciencedirect.com/science/article/pii/S0883035522000908#sec0007>

³⁸ Leonie Rutherford, et al. (2017). "Contours of Teenagers' Reading in the Digital Era: Scoping the Research", *New Review of Children's Literature and Librarianship*, Vol. 23 (1), p. 27–46, minimas: Maria Chalari, Marios Vryonides (2022). "Adolescents' reading habits during COVID-19 protracted lockdown: to what extent do they still contribute to the perpetuation of cultural reproduction?", *International Journal of Educational Research*, Vol. 115. Prieiga per internetą: <https://www.sciencedirect.com/science/article/pii/S0883035522000908#sec0007>

³⁹ Oficialiosios statistikos portalas. Prieiga per internetą: <https://osp.stat.gov.lt/statistiniu-rodikliu-analize#/>

⁴⁰ Dayang Azimah Abang Yusof (2021). "Reading Habits Among Students in the Digital Era: Changes of Trends and Behaviours", *Journal of Academic Library Management (AcLiM)*, 1(1), p. 43–54. Prieiga per internetą: https://www.researchgate.net/publication/353238352_Reading_Habits_Among_Students_in_the_Digital_Era_Changes_of_Trends_and_Behaviours

apsilankymų bibliotekose ir su leidybos sektoriumi susijusi statistika, kuri pandemijai pasibaigus grįžo į ikipandeminį lygį, rodo tam tikrą skaitymo kaip laisvalaikio veiklos atsparumą.

Kitaip negu COVID-19 pandemijos, kuri daugiausia įtakos turėjo skaitymo formoms, atveju, karo Ukrainoje poveikį atspindi turinys, kuriuo domisi skaitytojai: domimasi istorinėmis, Ukrainos karo temomis. Skaitytojų dėmesį šiems temoms taip pat formuoja ir įvairios skaitymo skatinimo iniciatyvos. Pavyzdžiui, 2023 m. Vilniaus knygų mugėje didelis dėmesys buvo skiriamas Ukrainos kūrėjams ir literatūrai, Europos laisvės kovų literatūrai⁴¹. Per pirmuosius metus nuo plataus masto Rusijos invazijos į Ukrainą Lietuvos leidyklos išleido beveik keturias dešimtis ukrainiečių rašytojų grožinės literatūros, poezijos, biografinių knygų suaugusiesiems ir vaikams lietuvių kalba⁴². Paklausiausia yra literatūra, susijusi su Ukrainos istorija, karu.

Skaitymo skatinimo iniciatyvos

Skaitymo skatinimą galima apibrėžti kaip kompleksinę priemonių ir veiksmų visumą, apimančią keletą siekių: didinti skaitytojų ratą; supažindinti su literatūra neskaitančius; ugdyti skaitytojo tapatybę; didinti įvairios literatūros prieinamumą visų amžiaus grupių, socialinių statusų ir tautinės priklausomybės piliečiams; bei pašalinti skaitymo kliūtis⁴³. Siekdamas didinti skaitymo mastą, skirtingos šalys vykdo įvairias skaitymo skatinimo iniciatyvas bei programas. Skaitymo skatinimo programų ilgalaikius tikslus galima vertinti tiek kiekybiškai, tiek kokybiškai⁴⁴. Kiekybiniai tikslai apima tokių parametrų kaip skaitančiųjų skaičius, išaugęs bibliotekų lankomumo skaičius, knygų pardavimų skaičius, knygų, kurias gyventojai perskaito per metus, skaičius ir pan. pokytį. Kokybiniai tikslai siejasi su skaitymo gebėjimų tobulinimu ar sudėtingesnės, meniškai ar edukaciniu pobūdžiu vertingos literatūros skaitymu.

Tarptautinė leidėjų asociacija pabrėžia, kad literatūros ir skaitymo skatinimo politika apima keletą kompetencijų laukų: kultūros politiką (medijos ir žiniasklaida, kalba, menas ir kūryba, bibliotekų veikla), ekonomikos politiką (konkurencingumas, kainų reguliavimas, PVM reglamentavimas) bei žinių politiką (švietimas, aukštasis mokslas, moksliniai tyrimai)⁴⁵. Šiame lauke susikerta skirtingi vieši (pavyzdžiui, bibliotekos, švietimas) ir privataus sektoriaus (pavyzdžiui, leidėjai, knygynai, autorių teisės) interesai. Tad, galvojant apie skaitymo skatinimą, svarbu atsižvelgti ir į kitas sritis, kurios tiesiogiai siejasi su leidėjų, verslo, švietimo ir kitomis veiklomis. Pabrėžiama, kad bet kuri iš šių politikos krypčių turėtų atsižvelgti į tam tikras bendras vertes, siejamas su literatūros ir skaitymo politika: rašytinė kalba suprantama kaip socialinio bendravimo priemonė; didinamas literatūros kūrinių ir tekstų prieinamumas; užtikrinama demokratija ir piliečių teisės, autorių teisių ir žodžio laisvės svarba; taip pat skatinama literatūros kokybė⁴⁶.

Kalbėdama apie skaitymo skatinimo politiką ir priemones, Tarptautinė leidėjų asociacija pabrėžia, kad norėdami išlaikyti skaitymo aktualumą turime integruoti literatūrą ir skaitymo įgūdžius į švietimo sistemą –

⁴¹ Irtautė Gutauskaitė. „Prasideda Vilniaus knygų mugė: joje – dėmesys sostinei ir Ukrainai, *LRT.lt*, 2023 m. vasario 23 d. Prieiga per internetą: <https://www.lrt.lt/naujienos/kultura/12/1920832/prasideda-vilniaus-knygu-muge-joje-demesys-sostinei-ir-ukrainai>

⁴² BNS. „Nuo karo pradžios leidyklos išleido apie 40 su Ukraina susijusių knygų: lietuviai ieško istorinių ar knygų apie karą“, *LRT.lt*, 2023 m. vasario 19 d. Prieiga per internetą: <https://www.lrt.lt/naujienos/kultura/12/1918011/nuo-karo-pradzios-leidyklos-isleido-apie-40-su-ukraina-susijusiu-knygu-lietuviai-iesko-istoriniu-ar-knygu-apie-kara>

⁴³ Jonas Anderssonas (2015), p. 11; Lietuvos Respublikos kultūros ministras, Lietuvos Respublikos švietimo ir mokslo ministras, įsakymas „Dėl Skaitymo skatinimo 2019–2024 metų programos ir Skaitymo skatinimo programos 2019–2021 metų veiksmų plano patvirtinimo“, 2018 m. spalio 19 d. Nr. Įv-746/v-834, Vilnius.

⁴⁴ Laura Lukoševičiūtė, Audronė Rimkutė (2023), p. 120.

⁴⁵ Helge Rønning, Tore Slaatta (2020). *Ambitious Literary Policies. International Perspectives*. International Publishers Association. Norwegian Publishers Association, p. 6. Prieiga per internetą: <https://internationalpublishers.org/ambitious-literary-policies-international-perspectives/>

⁴⁶ Helge Rønning, Tore Slaatta (2020), p. 5.

nuo pradinio ugdymo iki aukštojo mokslo. Tai turi būti daroma atsižvelgiant į besikeičiančius įpročius skaitmeninėje aplinkoje, skatinant priemones, kurios užtikrina gebėjimą skaityti, rašyti ir suprasti ilgos apimties tekstus, ne tik jų fragmentus⁴⁷. Taip pat svarbu įtraukti su technologijomis dirbančius verslus, tyrėjus bei inovatorius, siekiant suderinti naudas, gaunamas tiek iš popierinio, tiek iš skaitmeninio formato tekstų ir mokymosi priemonių.

Pažymėtina, kad dauguma skirtingose šalyse vykdomų skaitymo skatinimo programų yra orientuota į vaikus. O kokybiškų skaitymo skatinimo iniciatyvų, skirtų suaugusiems asmenims, trūksta. Tai ypač svarbu atsižvelgiant į tai, kad jauni suaugę skaitytojai identifikuojami kaip silpnoji grandis ir jiems kyla didžiausia rizika prarasti skaitymo įprotį. Teigiama, kad šios grupės atstovams svarbu skirti pakankamai dėmesio, siekiant neprarasti jų kaip skaitytojų, jiems iš vaikų tampant suaugusiaisiais⁴⁸. Yra gerosios praktikos pavyzdžių, kai siekiama pritraukti šią grupę ir skatinti skaityti pasitelkus ambasadorystės ir kitas informavimo programas. Pavyzdžiui, Olandijoje vyksta knygų savaitė, skirta 15–18 metų asmenims. Šio renginio metu knygų autoriai lankosi mokyklose, moksleiviai iš iniciatyvoje dalyvaujančių knygynų ir bibliotekų gali atsiimti dovanų knygą⁴⁹. Slovėnijoje įgyvendinta programa „Read Books, Move it!“, skirta 14–24 amžiaus asmenims. Jos metu įžymūs žmonės buvo pakviesti dalyvauti šiai amžiaus grupei skirtuose knygų klubuose, susitikti su dalyviais⁵⁰. Norvegijoje 2019 m. vykdyta iniciatyva „Thatbook“: jos metu buvo sukurti trumpi įkvepiantys filmukai, kuriuose sporto, kino, TV ir muzikos garsenybės pasakojo apie mėgstamas knygas⁵¹. Pagrindinė sklaidos platforma buvo „Instagram“; filmukai skelbtii ir kituose socialiniuose tinkluose. Šia iniciatyva buvo siekiama jaunimui atskleisti, kad egzistuoja įvairūs knygų žanrai, atitinkantys skirtingus skonių.

Žvelgiant į užsienio šalių kontekstą, matyti, kad skaitymo skatinimo iniciatyvas įgyvendina platus įstaigų tinklas: į šį procesą yra įtraukiamos bibliotekos, kultūros ir/ar švietimo ministerijos, nevyriausybinės organizacijos. Iniciatyvos dažnai turi konkrečias tikslines auditorijas ir siekia skirtingų tikslų (ankstyvojo skaitymo skatinimas, marginalizuotų grupių įtraukimas, skaitančiųjų rato plėtimas ir pan.). Užsienio valstybės (pavyzdžiui, Ispanija, Švedija, Suomija, Brazilija ir kt.), kaip ir Lietuva, įgyvendina atskiras skaitymo skatinimui skirtas nacionalines programas, užtikrinančias strateginį požiūrį į skaitymo skatinimą⁵².

Toliau pateikiama analizė išskiria keletą pagrindinių skaitymo skatinimo iniciatyvų tipų.

Knygų dovanojimo akcijos

Knygų dovanojimo šeimoms su naujagimiais akcijos (ypač siekiant skatinti ankstyvąjį skaitymą) yra gan populiarios įvairiose šalyse. Pavyzdžiui, Didžiojoje Britanijoje „BookTrust“ įgyvendinamos programos „Bookstart“ (liet. „Knygų startas“) metu dovanojamos knygos vaikams iki penkerių metų amžiaus Anglijoje ir Velse⁵³. Ši programa yra suskirstyta į tris etapus: naujagimiams (iki 12 mėnesių amžiaus), kūdikiams (1–2 metų) ir ikimokyklinio (3–4 metų) amžiaus vaikams. „BookTrust“ taip pat įgyvendina ir kitas su skaitymo skatinimu ir barjerų mažinimu susijusias programas, skatinančias skaitymą bibliotekose, vaikų su negalia įsitraukimą į skaitymo procesą. „Knygų starto“ programa yra finansuojama iš skirtingų lėšų – finansavimą skiria valstybė (Anglijos menų taryba ir Velse vyriausybė), paramą teikia kiti partneriai (leidyklos ir pan.). Knygų, kurios yra dovanojamos šioje programoje, rinkos vertė siekia 5,6 mln. svarų sterlingų per metus⁵⁴. Panašios „Knygų starto“ programos vykdomos ir kitose Europos šalyse: Škotijoje, Austrijoje, Belgijoje,

⁴⁷ Ibid., p. 83.

⁴⁸ Asfrid Hegdal (2020). *Reading Matters. Surveys and campaigns: How to keep and recover readers*. The Norwegian Publishers Association, p. 5.

⁴⁹ Asfrid Hegdal (2020), p. 47; *Hebban*. Prieiga per internetą: <https://www.hebban.nl/boekenweekvanjongeren>.

⁵⁰ Asfrid Hegdal (2020), p. 62.

⁵¹ Ibid., p. 58.

⁵² UNESCO. Policy Monitoring Platform. Prieiga per internetą: <https://www.unesco.org/creativity/en/policy-monitoring-platform/grid?hub=489>

⁵³ *BookTrust*. Prieiga per internetą: <https://www.booktrust.org.uk/what-we-do/programmes-and-campaigns/>

⁵⁴ *BookTrust*. Prieiga per internetą: <https://www.booktrust.org.uk/what-we-do/programmes-and-campaigns/bookstart/practitioners/about-bookstart/>

Danijoje, Vokietijoje, Italijoje, Maltoje, Olandijoje, Portugalijoje, Airijoje, Serbijoje, Ispanijoje, Šveicarijoje bei Lietuvoje⁵⁵. Šių programų finansavimo bei valdymo modeliai skiriasi: programos yra finansuojamos tik valstybės lėšomis arba derinant valstybės lėšas su išorės (tiek verslo, tiek gyventojų) parama; programos gali būti įgyvendinamos valstybės institucijų arba nevyriausybių, labdaros organizacijų.

Akcijos, plečiančios skaitančiųjų ratą ir skaitymo žinomumą

Egzistuoja gan didelė įvairovė akcijų ir iniciatyvų, siekiančių atkreipti gyventojų dėmesį į skaitymą, pritraukti neskaitančius asmenis ir paversti juos skaitytojais. Meksikoje veikianti virtuali biblioteka „Little Bookmates“ siūlo mokamą knygų vaikams prenumeratos paslaugą⁵⁶. Kiekvieną mėnesį yra atrenkamos aštuonios knygos ir pristatomos šeimoms į namus, o po mėnesio, pasitelkus algoritmą, pakeičiamos kitomis. Naudojantis šia paslauga, per metus būtų galima perskaityti šimtą knygų.

Olandijoje buvo pastebėta, kad vasarą gan populiariu skaityti grožinę literatūrą, trilerius. Siekiant pasinaudoti šia tendencija ir didinti suaugusių skaitančiųjų skaičių, 2019 m. buvo paskelbta vasaros iniciatyva, skatinanti leisti vasarą skaitant trilerius (angl. *Thriller Weeks / Summer Reading*)⁵⁷. Šios akcijos metu knygynai dovanojo knygas tiems, kurie išleido bent 12,5 euro knygoms olandų kalba. Kaip ir Lietuvoje vykdoma „Vasaros su knyga“ iniciatyva, ši programa pirmiausia siekia pritraukti skaitytojus, o ne paskatinti rinktis literatūriškai sudėtingesnius kūrinius.

Įvairiose šalyse taip pat yra rengiami skaitymo konkursai suaugusiesiems (pavyzdžiui, Vokietijos švietimo ministerijos remiamas skaitymo konkursas kasmet sulaukia 600 000 dalyvių)⁵⁸. Taip pat daugelyje šalių rengiamos informacinės kampanijos ar nacionalinės skaitymo / knygos dienos, kurių metu siekiama didinti skaitymo kaip veiklos žinomumą. Dažnai šias iniciatyvas lydi ir kiti susiję renginiai. Pavyzdžiui, Vokietijoje Nacionalinę skaitymo dieną organizuoja dienraštis „Die Zeit“, Skaitymo skatinimo fondas (vok. *Stiftung Lesen*) ir valstybinė Vokietijos geležinkelių bendrovė. Šią dieną gyventojai yra skatinami skaityti vieni kitiems: skaitymo sesijos vyksta ugdymo įstaigose, bibliotekose, taip pat ir mažiau įprastose vietose (zoologijos sode, muziejuje, kalėjime, planetariume)⁵⁹. Ispanijos knygų pardavėjų asociacija (CEGAL) rengia Knygynų dieną, kurios metu siūlo įvairialypę programą⁶⁰. Jungtinėje Karalystėje Pasaulinės knygų dienos metu vaikai ir jaunimas kviečiami skaityti savo malonumui. Labdaros organizacija, vykdanči šią iniciatyvą, skatina mėgautis skaitymu ne tik vieną kartą metuose, bet ir visus metus. Organizacija siūlo 1 svaro sterlingų / 1,50 euro vertės kuponus, kuriuos moksleiviai gali iškeisti į knygas⁶¹.

Kaip gan paplitusias skaitymo skatinimo priemones būtų galima išskirti knygų mugės ir renginius, susitikimus / diskusijas su knygų autoriais, knygų pristatymus, informacines kampanijas.

Akcijos ir programos, skatinančios įtrauktį

Belgijoje skaitymo skatinimas taip pat yra naudojamas visuomenės integracijai stiprinti⁶². Asociacija „Flanders Literature“ teikia subsidijas organizacijoms, kurios remia imigrantų ar skurstančių asmenų skaitymo skatinimą. Kita Belgijoje veikianti organizacija „De Dagen“ organizuoja diskusijas apie literatūrą skurstantiems asmenims, asmenims su negalia ar vienišiams žmonėms. Nors šių mažomis grupelėmis vykstančių aptarimų pagrindinė tema – literatūra, dalyviai yra skatinami dalintis ir savo pačių istorijomis, taip atskleidžiant ir labai svarbų socialinį skaitymo aspektą.

⁵⁵ *BookTrust*. Prieiga per internetą: <https://www.booktrust.org.uk/about-us/booktrust-affiliates/affiliates-in-europe/>

⁵⁶ Åsfrid Hegdal (2020), p. 43.

⁵⁷ *Ibid.*, p. 47.

⁵⁸ Åsfrid Hegdal (2020), p. 31.

⁵⁹ *Ibid.*, p. 31.

⁶⁰ *Ibid.*, p. 69. *Día de las Librerías*. Prieiga per internetą: www.diadelaslibrerias.com.

⁶¹ *World Book Day*. Prieiga per internetą: <https://www.worldbookday.com/fundraising/>

⁶² Åsfrid Hegdal (2020), p. 9.

Sektoriaus skatinimas

Nors apdovanojimai ir konkursai yra gan plačiai paplitę, jie dažniausiai būna orientuoti į skaitytoją ir susiję su mėgstamiausiomis knygomis, perskaitytų knygų skaičiumi. Rečiau apdovanojimai būna nukreipti į skaitymo skatinimo sektoriaus veikėjus, kad suteiktų jiems papildomos motyvacijos vykdyti savo veiklą. Pavyzdžiui, Brazilijoje veikiantis „Instituto Pró-Livro“ (IPL) kasmet teikia apdovanojimą skaitymo skatinimo organizacijoms ir taip siekia įkvėpti kitas organizacijas vykdyti panašaus pobūdžio iniciatyvas⁶³.

Skaitymo skatinimo srityje ypač svarbus strateginis požiūris. Pavyzdžiui, Danijos bibliotekų asociacija su partneriais sukūrė vaikų ir jaunimo skaitymo kultūros stiprinimo nacionalinę strategiją⁶⁴. Strategija turi du pagrindinius tikslus: 1) kad daugiau vaikų ir jaunimo būtų motyvuoti skaityti tiek mokymosi, tiek laisvalaikio tikslais; 2) kad vaikai ir jaunimas, patyrę skaitymo naudą, skaitytų daugiau.

Skaitymo skatinimas Lietuvoje

Lietuvoje Skaitymo skatinimo programa buvo priimta 2006 m., o jos pagrindu kuriamas ir tvirtinamas tęstinis trejų metų Skaitymo skatinimo veiksmų planas, kuriuo siekiama apimti skirtingo amžiaus ir skaitymo įgūdžių (nuo 0 iki 70+ metų), skirtingų interesų visuomenės grupes (Lietuvos piliečiai, lietuviškai skaitanti užsienio diaspora, bibliotekininkai ir specialistai). Skaitymo skatinimo 2019–2024 metų programos tikslas – „formuoti ir įgyvendinti nacionalinę skaitymo skatinimo politiką, siekiant skatinti įvairaus amžiaus ir skirtingų socialinių grupių gyventojų motyvaciją skaityti, stiprinti institucinį bendradarbiavimą, užtikrinti skaitymą skatinančios aplinkos kūrimą, palaikymą, tobulinimą ir prieinamumo didinimą“⁶⁵.

Skaitymo skatinimo programa bei Skaitymo skatinimo 2022–2024 metų veiksmų planas tvirtinami kultūros ministro ir švietimo, mokslo ir sporto ministro įsakymu⁶⁶. Programos veiklas finansuoja Kultūros ministerija, įgyvendina pavaldžios įstaigos bei to norinčios nevyriausybinės organizacijos, tokios kaip Lietuvos leidėjų asociacija; nuo 2024 m. balandžio prisijungė ir Švietimo ministerija⁶⁷.

Veiksmų plane yra numatytos skirtingo pobūdžio priemonės, susijusios su įvairių amžiaus grupių asmenų skaitymo skatinimu:

- ankstyvojo skaitymo įgūdžius lavinančios priemonės (pavyzdžiui, „Knygų startas“, skaitymo kultūros (skaitymo kampelių) formavimo programa);
- projektai, skirti neskaitantiems ir (ar) mažai skaitantiems visuomenės nariams (akcija „Vasara su knyga“, akcija „Tėčiai skaito vaikams“, akcija „Lietuva skaito“, Nacionalinė skaitymo diena);

⁶³ Ibid., p. 12.

⁶⁴ Ibid., p. 20.

⁶⁵ Lietuvos Respublikos kultūros ministras, Lietuvos Respublikos švietimo ir mokslo ministras, įsakymas „Dėl Skaitymo skatinimo 2019–2024 metų programos ir Skaitymo skatinimo programos 2019–2021 metų veiksmų plano patvirtinimo“, 2018 m. spalio 19 d. Nr. ĮV-746/V-834, Vilnius.

⁶⁶ Lietuvos Respublikos kultūros ministras, Lietuvos Respublikos švietimo, mokslo ir sporto ministras, įsakymas „Dėl Skaitymo skatinimo 2022–2024 metų veiksmų plano patvirtinimo“, 2021 m. gruodžio 14 d. Nr. ĮV-1416/V-2244, Vilnius.

⁶⁷ „Skaitymo skatinimo 2022–2024 metų veiksmų planas“, suvestinę redakciją žr.: <https://e-seimas.lrs.lt/portal/legalAct/lt/TAD/15c835c05d1d11ecb2fe9975f8a9e52e/asr>.

- mokinių skaitymo gebėjimų stiprinimas, pasitelkiant kūrybišką literatūros populiarinimą, rengiant knygų pristatymo konkursą paaugliams;
- geriausių išliekamąją meninę ir estetinę ir (ar) mokslinę vertę turinčių knygų viešinimas, knygos sklaidai skirti renginiai (pavyzdžiui, akcija „Metų knyga“, Vaikų literatūros premija už vaikų literatūrą bei literatūros ir skaitymo populiarinimą);
- veiklos, formuojančios teigiamą požiūrį į skaitymo vertę ir kultūrą, organizavimas, gerinant skaitančio žmogaus ir (ar) su literatūra ir skaitymu bei knygomis susijusių institucijų įvaizdį.

Nors dabartinėje Skaitymo skatinimo programoje siūlomos priemonės („Knygų startas“, „Metų knygos“ rinkimai, literatūriniai protų mūšiai ir pan.) yra skirtos skirtingo amžiaus grupėms, šių priemonių tikslai labai skiriasi. Pavyzdžiui, „Knygų startas“ siekia skatinti ankstyvąjį skaitymą. Tačiau kitose šalyse yra pavyzdžių, kai „Knygų starto“ programa yra pritaikyta įvairaus amžiaus grupėms. Akcija „Vasara su knyga“ yra skirta neskaitantiems; ja siekiama populiarinti skaitymą kaip mėgstamą užsiėmimą⁶⁸. Pažymėtina, kad svarbu skatinti ne tik skaitančiųjų skaičiaus augimą, bet ir skaitomo turinio sudėtingumą. 2011 m. buvo atliktas tyrimas, vertinantis 2006–2011 m. įgyvendintas skaitymo skatinimo iniciatyvas. Tyrimo metu buvo analizuojama, kaip skirtingas priemonės vertina bibliotekų ir mokyklų atstovai, tačiau išsamesnė gyventojų požiūrio analizė nebuvo atlikta⁶⁹. Šioje ataskaitoje yra pateikiama informacija apie šių iniciatyvų žinomumą tarp gyventojų, kad būtų galima geriau suprasti, kaip vykdomoms skaitymo skatinimo programoms sekasi pasiekti tikslines auditorijas.

⁶⁸ Laura Lukoševičiūtė, Audronė Rimkutė (2023), p. 117.

⁶⁹ „Spinter tyrimai“ (2011). *Lietuvos Respublikos kultūros ministerijos 2006–2011 m. organizuotos skaitymo skatinimo programos vertinimo tyrimas*.

03



**Skaitymo įpročiai:
apklausos rezultatai**

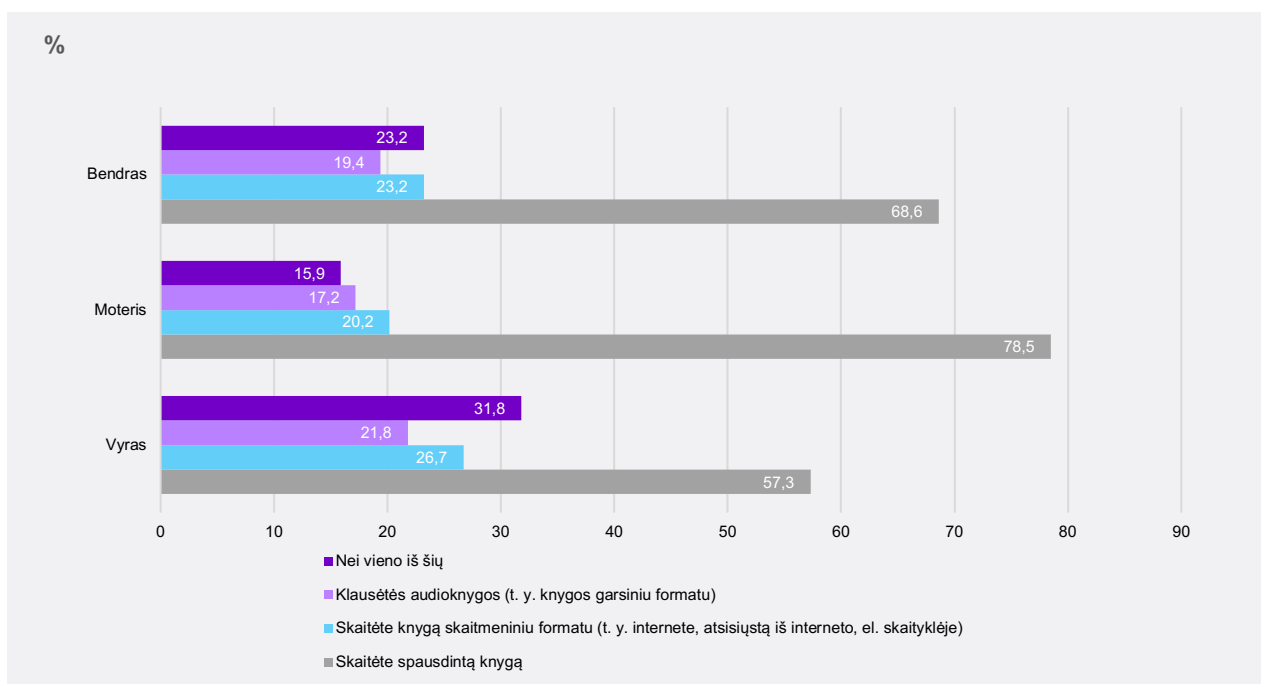
Skaitymo mastas

Knygų skaitymas

Skaitymo mastą galima interpretuoti tiek kiekybiškai (perskaitytų knygų skaičius), tiek kokybiškai (meninė skaitomų kūrinių vertė, sudėtingumas). Šiame tyrime taikoma kiekybinė prieiga, siekiant suvokti skaitymo imtį ir įpročius (skaitymo dažnumą, dažniausiai pasirenkamus skaitymo turinio formatus ir pan.). Skaitymo mastui įvertinti pasirinkti šie kriterijai: kokia dalis respondentų per metus yra skaitę / klausę bent vieną knygą, kiek knygų vidutiniškai yra perskaityę respondentai ir kaip dažnai jie skiria laiko skaitymui.

Apklausos duomenys rodo, kad 77 % gyventojų per pastaruosius 12 mėnesių skaitė bent vieną knygą pasirinktu formatu (spausdinta knyga, skaitmeninė knyga, audioknyga). Palyginti su skaitmeninėmis ir audioknygomis, spausdintų knygų formatas išlieka populiariausias. Bent vieną knygą per pastaruosius 12 mėnesių dažniau skaitė moterys, 25–44 metų asmenys ir aukštąjį išsilavinimą turintys asmenys. Šios demografinės tendencijos atsispindi ir kituose su skaitymo mastu susijusiuose tyrimuose.

Svarbu paminėti, kad visiškai neskaitančių asmenų mastas yra gan didelis – 23,2 % respondentų neskaitė / neklausė nė vienos knygos per pastaruosius 12 mėnesių. Dažniau nė vienos knygos per pastaruosius metus neskaitė vyrai, gyvenantys kitose nei didieji miestai gyvenvietėse ir vyresni respondentai (65 metų ir vyresni).

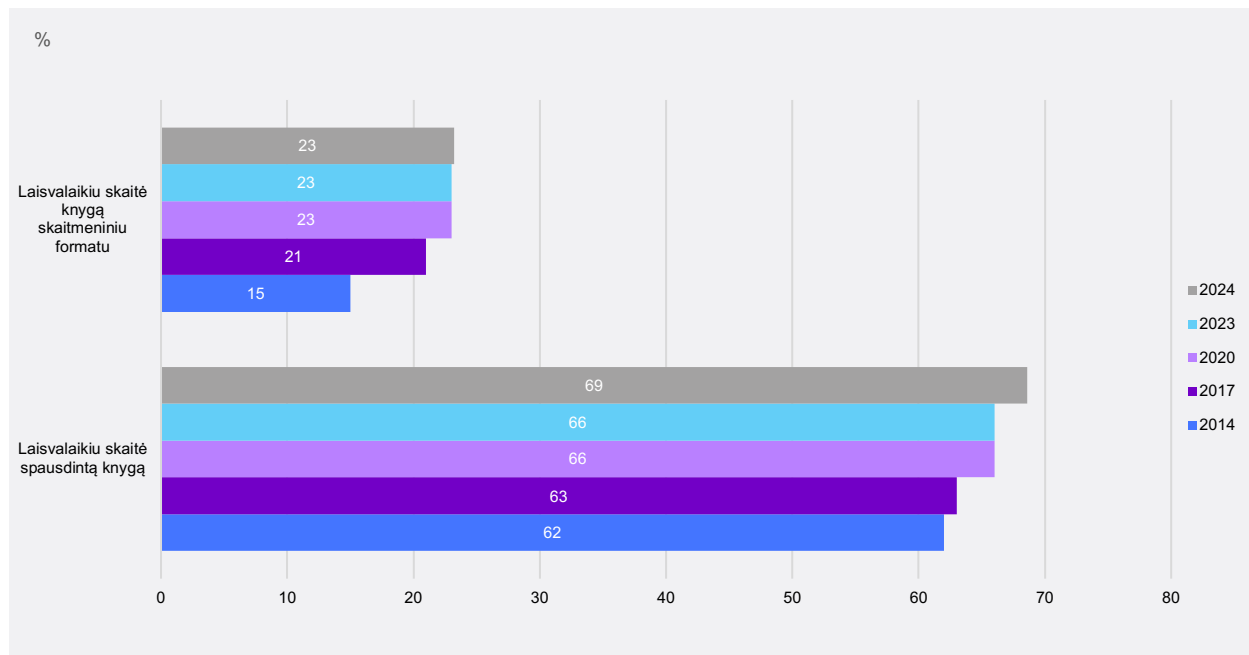


Pav. 1. „Ar per pastaruosius 12 mėnesių jūs...“; N: 852.

Palyginus šio tyrimo rezultatus su „Gyventojų dalyvavimo kultūroje ir pasitenkinimo kultūros paslaugomis“ tyrimais, didelių skirtumų neišryškėjo⁷⁰. Pastarąjį dešimtmetį gyventojų dalis, kuri skaitė bent vieną spausdintą knygą, augo (nuo 2014 m. – 62 % iki 2024 m. – 69 %). Pažymėtina, kad LKT vykdomi „Gyventojų dalyvavimo kultūroje ir pasitenkinimo kultūros paslaugomis“ tyrimai atskirai neišskyrė audioknygų klausymo,

⁷⁰ UAB „KOG institutas“, UAB „Norstat LT“ (2023), p. 168.

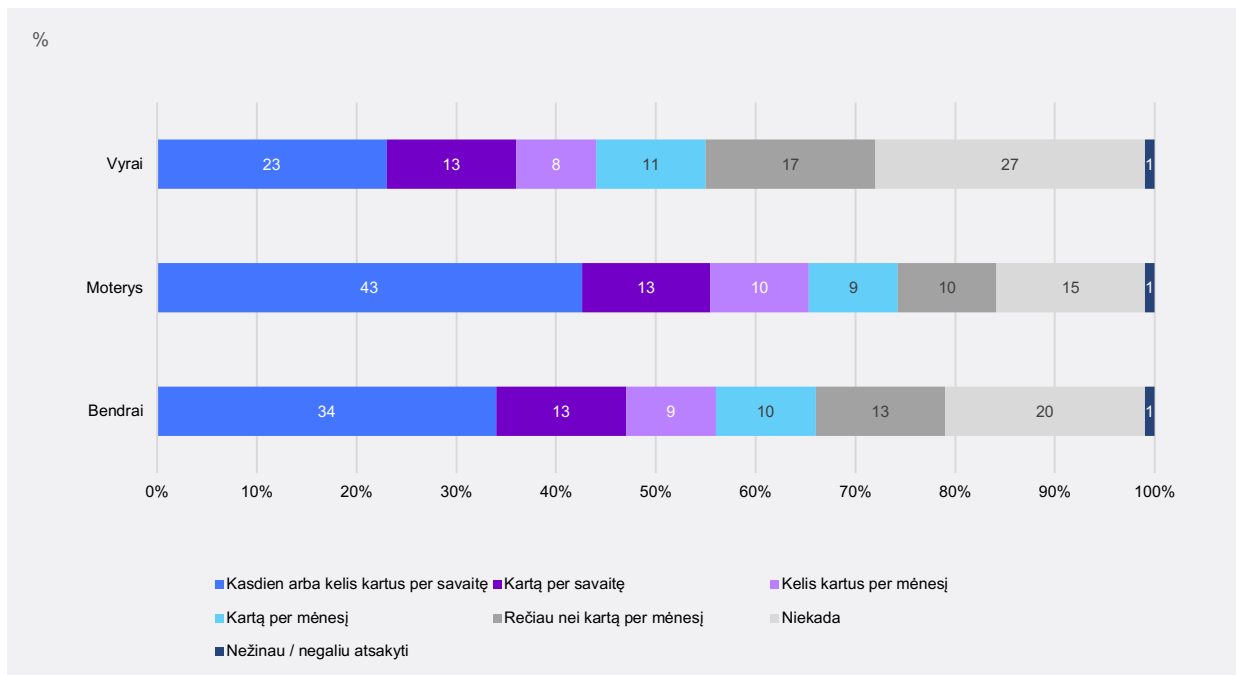
tad nėra aišku, kaip pastarąjį dešimtmetį kito audioknygų klausymo tendencijos. Palyginus su užsienio kontekstu, šiuos rezultatus, rodančius stabilią skaitymo padėtį, galima vertinti teigiamai. Tarptautinės leidėjų asociacijos atliktas tyrimas rodo, kad apskritai tarptautinėje rinkoje skaitymo mastas mažėja, o skirtingi medijų šaltiniai konkuruoja dėl skaitytojų laiko⁷¹.



Pav. 2. Knygų skaitymo palyginimas 2014–2023 m. pagal gyventojų dalyvavimo kultūroje tyrimus (dalis gyventojų, kurie laisvalaikį skaitė knygas spausdintu ar elektroniniu formatu) ir 2024 m. pagal šioje ataskaitoje analizuojamą apklausą.

Analizuojant skaitymo mastą, svarbus kriterijus yra ne tik respondentų, kurie skaitė bent vieną knygą per pastaruosius metus, dalis, bet ir šio veiksmo reguliarumas. Trečdalis (34 %) respondentų skaitė knygas (ar klausėsi audioknygų) kasdien arba kelis kartus per savaitę, o 13 % – bent kartą per savaitę. Tad galima teigti, jog beveik pusė (47 %) respondentų yra reguliarūs skaitytojai. Analizuojant dažnai skaitančiojo profilį (asmenys, kurie skaito kasdien arba kelis kartus per savaitę), matyti, kad dažniau skaito moterys nei vyrai. Tiek tarp moterų, tiek tarp vyrų kasdien arba kelis kartus per savaitę skaito vyresnio amžiaus respondentai bei turintys aukštąjį universitetinį išsilavinimą.

⁷¹ Åsfrid Hegdal. (2020). *Reading matters. Surveys and campaigns: How to keep and recover readers*. International Publishers Association; The Norwegian Publishers Association, p. 88.



Pav. 3. „Kiek laiko praleidžiate skaitydami knygas?“, N: 852.

Per pastaruosius 12 mėnesių gyventojai vidutiniškai perskaitė 9,5 spausdintų knygų, 4,5 knygų skaitmeniniu rašytiniu formatu bei 5,3 audioknygų. Vidutiniškai moterys perskaitė daugiau spausdintų knygų (11,4) nei vyrai (6,4). Tačiau svarbu atkreipti dėmesį, kad pagal vidutiniškai perskaitomų skaitmeninio formato knygų skaičių skirtumų tarp vyrų ir moterų beveik nebuvo. Analizuojant pagal respondentų amžių, išsiskyrė jauniausios bei vyriausios amžiaus grupės: 14–18 metų respondentai vidutiniškai perskaitė mažiausiai spausdintų knygų per metus (4,6), o 65 metų ir vyresni respondentai vidutiniškai perskaitė jų daugiausia – 16,5 per metus. Svarbu paminėti, kad pastaroji amžiaus grupė taip pat vidutiniškai išklausydavo gerokai daugiau audioknygų (13,2) nei kitos amžiaus grupės. Pabrėžtina, kad našliai bei išsiskyrę asmenys taip pat vidutiniškai perskaitydavo daugiau spausdintų knygų (atitinkamai 15,1 ir 13,4) nei poroje gyvenantys asmenys. Pastarąsias tendencijas galima sieti ir su tyrimuose minimomis nuostatomis, jog skaitymas gali prisidėti prie vienišumo jausmo mažinimo⁷².



	Spausdintų knygų	Knygų skaitmeniniu rašytiniu formatu	Audioknygų
Bendras vidurkis	9,5 vnt.	4,5 vnt.	5,3 vnt.
Pagal lytį			
Moteris	11,4 vnt.	4,9 vnt.	5,2 vnt.
Vyras	6,4 vnt.	4,2 vnt.	5,3 vnt.

⁷² Clark, C., Rumbold, K. (2006). *Reading for pleasure: A research overview*. National Literacy Trust, p. 9–10.

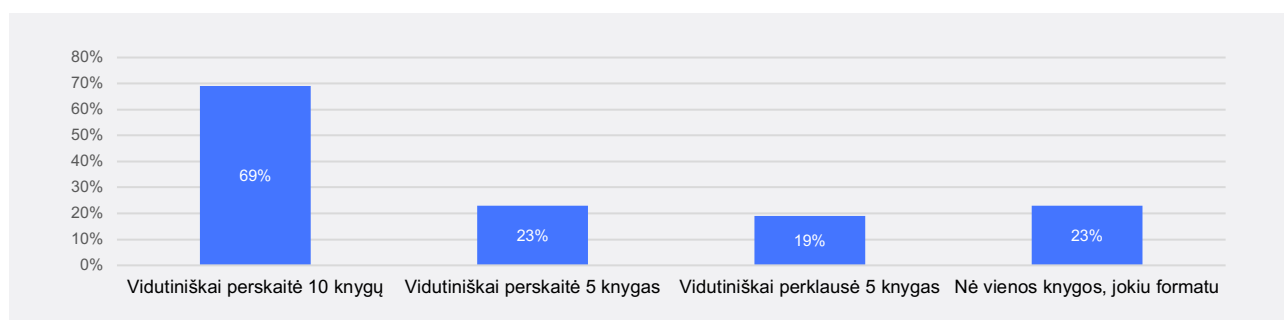
Pagal amžių	Spausdintų knygų	Knygų skaitmeniniu rašytiniu formatu	Audioknygų
14–18 m.	4,6 vnt.	4,0 vnt.	4,1 vnt.
19–24 m.	5,4 vnt.	6,8 vnt.	2,8 vnt.
25–34 m.	6,3 vnt.	4,8 vnt.	3,9 vnt.
35–44 m.	6,9 vnt.	3,2 vnt.	3,8 vnt.
45–54 m.	9,0 vnt.	4,4 vnt.	6,6 vnt.
55–64 m.	8,9 vnt.	4,4 vnt.	6,6 vnt.
65 m. ir daugiau	16,5 vnt.	1,5 vnt.	13,2 vnt.

Lentelė 1. „Kiek per pastaruosius 12 mėnesių perskaitėte / išklausėte: spausdintų knygų, knygų skaitmeniniu rašytiniu formatu, audioknygų?“, N: 584.

Tarptautinės tendencijos rodo, kad jaunimui gresia rizika prarasti skaitymo įprotį ir kad ši amžiaus grupė skaito rečiau. Žvelgiant į apklausos duomenis, matyti, kad aktyvių skaitytojų (skaitančių bent kartą per savaitę) dalis tarp 14–18 metų ir 19–24 metų respondentų yra panaši kaip ir kitose amžiaus grupėse. Palyginkime: 47 % 14–18 metų amžiaus ir 41 % 19–24 metų amžiaus respondentų skaitė bent kartą per savaitę. Vidurkis tarp visų amžiaus grupių buvo 46 %. Vis dėlto šiose amžiaus grupėse perskaitytų knygų vidurkis buvo mažesnis nei tarp visų gyventojų.

Skaitymo dažnumo požiūriu perskaitytų / išklausomų knygų skaičius siejosi su skaitymo periodiškumu. Asmenys, kurie skyrė laiko skaityti knygas, kasdien arba kelis kartus per savaitę vidutiniškai per pastaruosius 12 mėnesių perskaitė 15,9 spausdintinių knygų, 5,9 knygų skaitmeniniu formatu bei išklausė 7,8 audioknygų. Apklausos imtyje tokių skaitytojų, kurie skyrė laiko skaitymui kasdien arba kelis kartus per savaitę, buvo trečdalis (33,7 %).

69 % respondentų vidutiniškai perskaitė 10 knygų. Svarbu paminėti, kad beveik **ketvirtadalis** (23 %) respondentų per pastaruosius 12 mėnesių **neperskaitė nė vienos knygos nei spausdintiniu, nei skaitmeniniu ar audioformatu**. Palyginus šio tyrimo rezultatus su „Gyventojų dalyvavimo kultūroje ir pasitenkinimo kultūros paslaugomis“ tyrimu, matyti mažesnė respondentų dalis, kuri per pastaruosius metus neperskaitė nė vienos knygos⁷³. 2014 m. respondentų, kurie neperskaitė nė vienos knygos, buvo 38 %, 2017 m. – 37 %, 2020 m. – 31 %, o 2023 m. – 30 %.



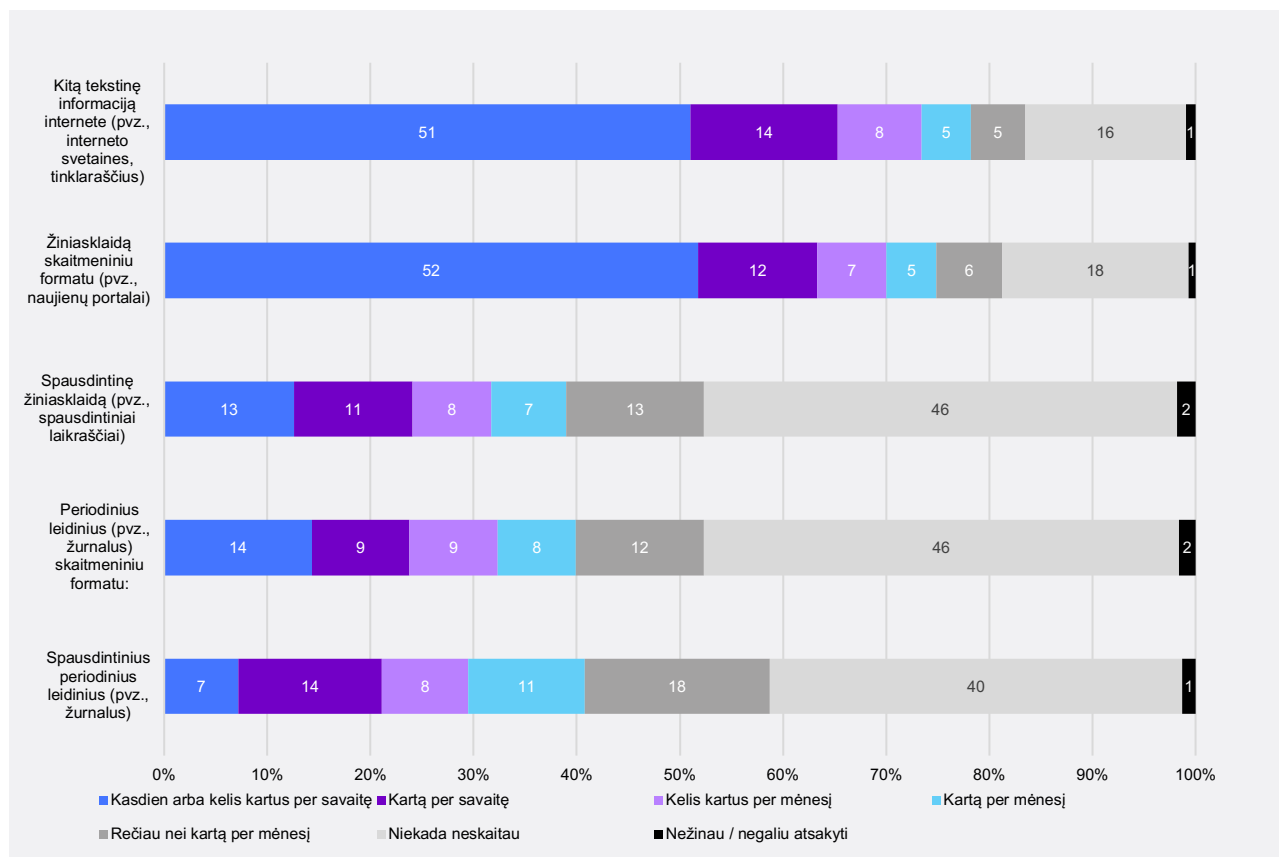
Pav. 4. Per 12 mėn. skaitytų knygų formatai ir jų skaičius; N: 852.

Žiniasklaidos, periodinių leidinių ir kt. turinio skaitymas

⁷³ UAB „KOG institutas“, UAB „Norstat LT“ (2023). *Gyventojų dalyvavimas kultūroje ir pasitenkinimas kultūros paslaugomis*. Lietuvos kultūros taryba, p. 171.

Knygų skaitymas nebuvo vienintelė tyrime analizuojama turinio forma. Dažniausiai (kasdien arba kelis kartus per savaitę) gyventojai renkasi skaityti kitą tekstinę informaciją internete (51 %) bei žiniasklaidą skaitmeniniu formatu (52 %). Spausdintinę žiniasklaidą bei periodinius leidinius respondentai skaityti rinkosi daug rečiau. Palyginus šio tyrimo rezultatus su „Gyventojų dalyvavimo kultūroje ir pasitenkinimo kultūros paslaugomis“ tyrimu, taip pat matyti respondentų polinkis dažniau skaityti periodinius leidinius ar žiniasklaidą ne spausdintiniu, o skaitmeniniu formatu⁷⁴. Spaudos leidinių skaitymas mažėja nuo 2014 m., kai spausdintinius periodinius leidinius skaitė – 96 %, o 2023 m. – 84 % respondentų. Šioje ataskaitoje pristatomame tyrime 58 % respondentų skaitė spausdintinius periodinius leidinius.

Turinį spausdintiniu formatu dažniau rinkosi vyresnio amžiaus (65 metų ir vyresni) respondentai. Svarbu atkreipti dėmesį, kad skirtingi skaitymo formatai nekonkuruoja. Tie respondentai, kurie kasdien arba kelis kartus per savaitę skyrė laiko knygų skaitymui, taip pat dažniau skyrė laiko kasdien arba kelis kartus per savaitę skaityti kitą turinį. Galima daryti prielaidą, kad dažnai skaitantis asmuo šį savo laiką skiria įvairaus turinio – tiek knygų, tiek žiniasklaidos ar kitos informacijos – skaitymui.



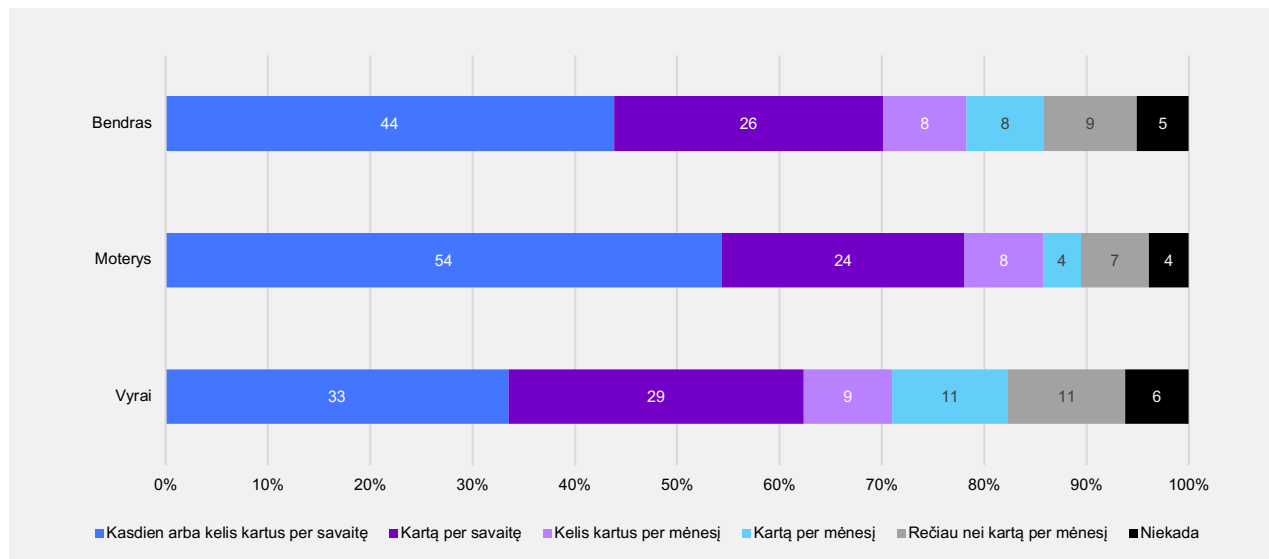
Pav. 5. „Kaip dažnai jūs skaitote?“. N: 852.

Ankstyvasis skaitymas

Ketvirtadalis (26,6 %) respondentų turėjo vaikų iki 18 metų; iš jų 47,5 % turėjo ikimokyklinio amžiaus vaikų. 44 % respondentų, kurie turėjo vaikų, kasdien arba kelis kartus per savaitę skaitė savo vaikui arba kartu su vaiku (0–17 metų). 14 % niekada neskaitytė arba rečiau nei kartą per mėnesį skaitė savo vaikui / su vaiku. Pažymėtina, kad moterys dažniau skaitė savo vaikui / su vaiku nei vyrai (atitinkamai 54 % ir 33 % skaitė

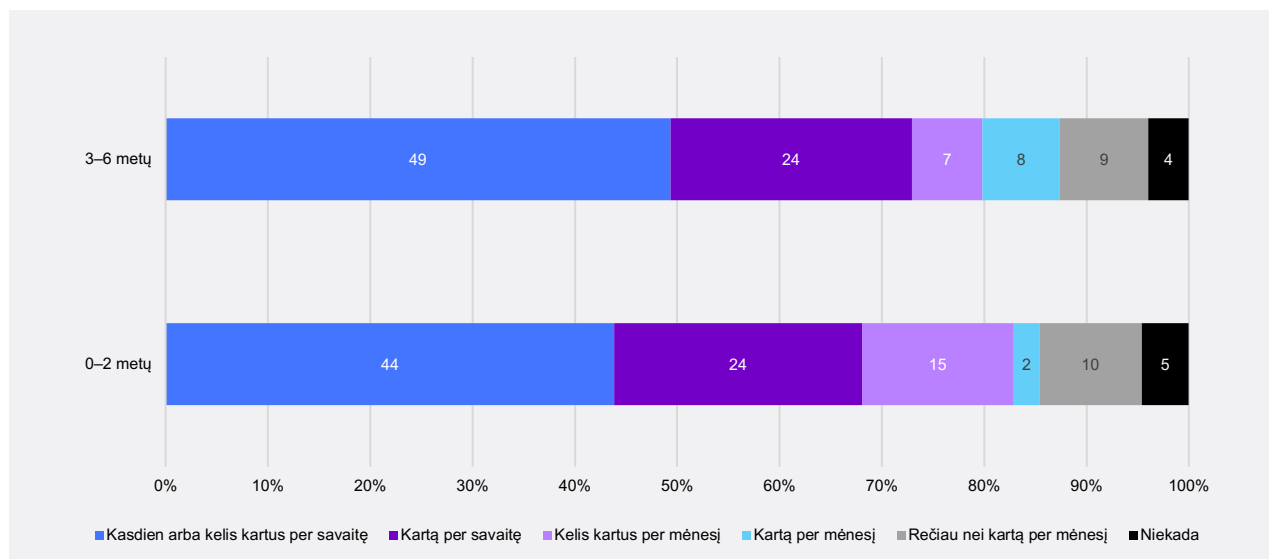
⁷⁴ UAB „KOG institutas“, UAB „Norstat LT“ (2023). *Gyventojų dalyvavimas kultūroje ir pasitenkinimas kultūros paslaugomis*. Lietuvos kultūros taryba, p. 176–177.

kasdien ar kelis kartus per savaitę). Palyginus šiuos rezultatus su kitais tyrimais, matyti, kad kituose tyrimuose fiksuojamas gerokai didesnis skaitymo savo vaikui / su vaiku mastas. 2023 m. „Gyventojų dalyvavimo kultūroje ir pasitenkinimo kultūros paslaugomis“ tyrime apie 70 % respondentų, turinčių vaikų, teigė skaitantys knygas savo vaikams⁷⁵. Remiantis 2021 m. Lietuvos nacionalinės Martyno Mažvydo bibliotekos užsakytu tyrimu apie ankstyvąjį skaitymą, taip pat matyti didesnis respondentų, turinčių vaikų, įsitraukimas į skaitymą su savo vaiku / vaikui (2021 m. 90,7 % respondentų teigė skaitantys savo vaikui bent kartą per savaitę)⁷⁶.



Pav. 6. „Kaip dažnai skaitote savo vaikui ar kartu su savo vaiku?“, N: 156.

Analizuojant būtent ankstyvąjį skaitymą (0–6 metų vaikams), matyti, kad 44 % respondentų skaitė kasdien arba kelis kartus per savaitę 0–2 metų amžiaus vaikams ir 49 % respondentų – 3–6 metų vaikams.



Pav. 7. „Kaip dažnai skaitote savo vaikui ar kartu su savo vaiku?“, N: 156.

Analizuojant apklausos duomenis, išryškėjo tam tikri skaitymo savo vaikui / su vaiku skirtumai pagal toliau pateikiamus požymius.

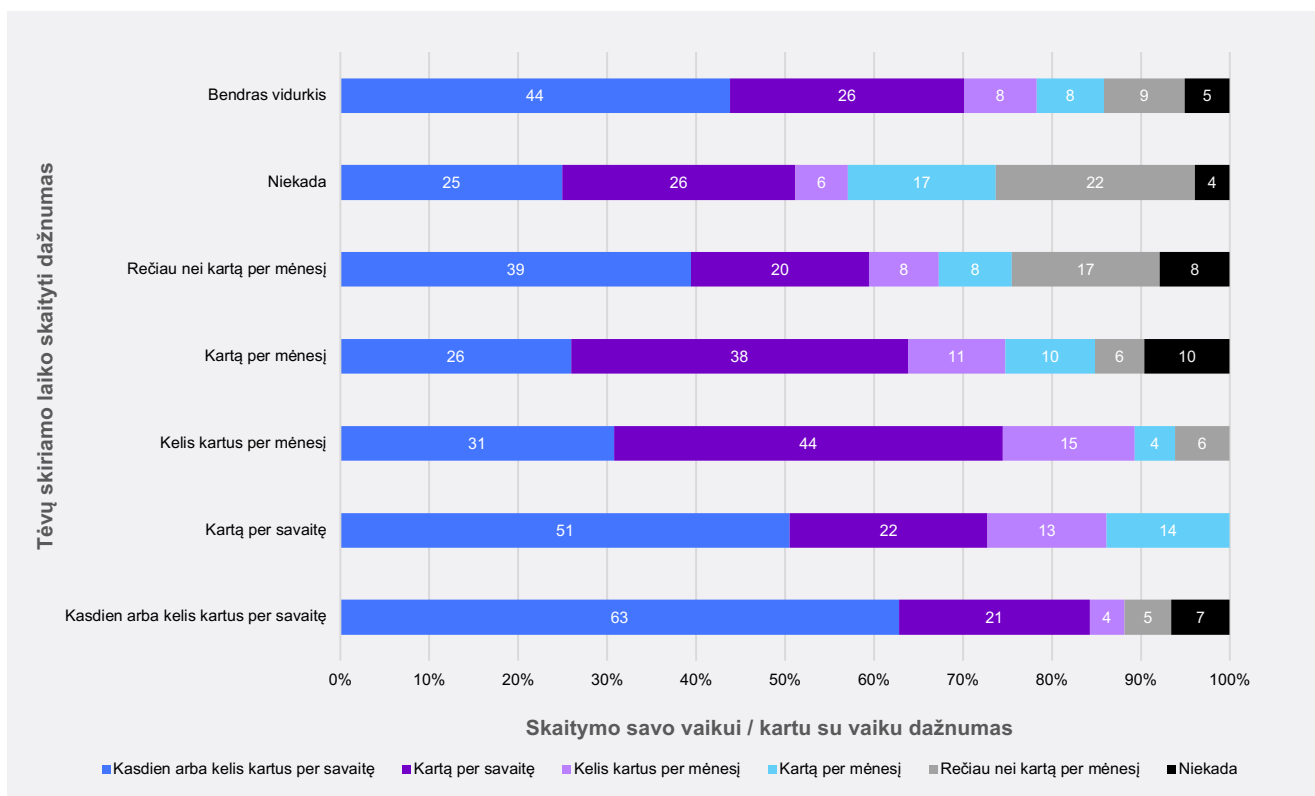
⁷⁵ UAB „KOG institutas“, UAB „Norstat LT“ (2023), p. 172.

⁷⁶ Rinkos tyrimų centras (2021). *Ankstyvasis skaitymas: tėvų apklausos ataskaita*. 2021 m. gegužė. Lietuvos nacionalinė Martyno Mažvydo biblioteka, p. 6.

- **Lytis:** moterys dažniau skaitė savo vaikui / su vaiku nei vyrai (atitinkamai 54 % ir 33 % skaitė kasdien ar kelis kartus per savaitę).
- **Vaikų skaičius šeimoje:** savo vaikui / su vaiku kasdien arba kelis kartus per savaitę skaitė 49 % turinčių vieną vaiką, 33 % turinčių du vaikus ir 68 % turinčių tris ir daugiau vaikų šeimoje respondentų.
- **Išsilavinimas:** asmenys su bendroju viduriniu, viduriniu su profesine kvalifikacija bei aukštesniuju specialiuoju (pavyzdžiui, technikum) viduriniu išsilavinimu rečiau nei vidutiniškai skaitė savo vaikams (atitinkamai 11 %, 16 % ir 13 % skaitė rečiau nei kartą per mėnesį, kai vidurkis sudaro 9 %).
- **Tėvų skaitymo įpročiai:** tikėtina, kad didesnę įtaką skaitymo kartu su vaikais dažnumui ir mastui turi tėvų įpročiai ir laikas, skiriamas skaitymui, nei kiti veiksniai (pavyzdžiui, ekonominė padėtis).

Pavyzdžiui, šeimos vidutinės pajamos neparodė aiškių tendencijų: mažesnė nei vidutiniškai dalis respondentų, kurie skaitė savo vaikams rečiau nei kartą per mėnesį ar niekada neskaitė, buvo tarp asmenų, kurių šeimos pajamos vienam asmeniui siekė tiek iki 500 eurų, tiek ir 1501–2000 eurų.

Tie tėvai, kurie skaitė knygas kasdien arba kelis kartus per savaitę, taip pat dažniau skaitė ir savo vaikams (63 % skaitė vaikams kasdien arba kelis kartus per savaitę).

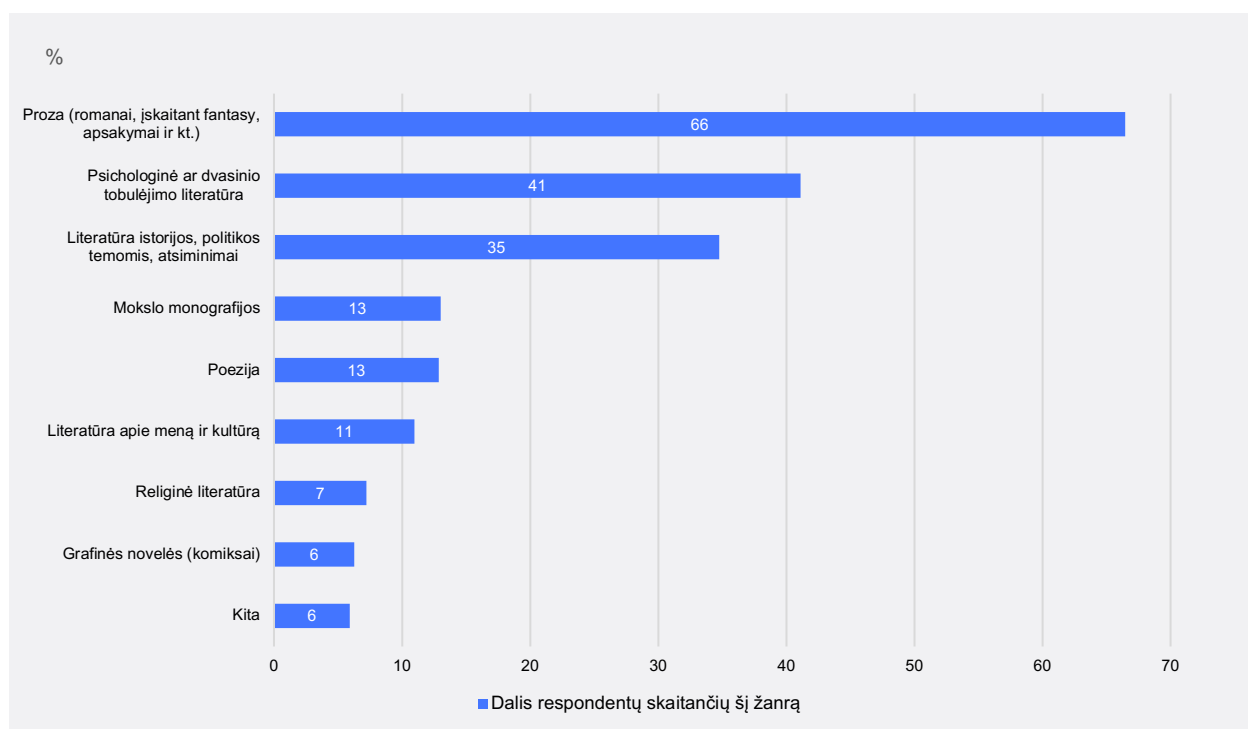


Pav. 8. Laiko, kurį tėvai skiria skaitymui, ir laiko, kurį praleidžia skaitymui kartu su vaiku / savo vaikui, palyginimas; N: 156.

Skaitymo pomėgiai

Apklaustos rezultatai rodo, kad mėgstamiausias lietuvių knygų žanras yra proza (66 %), psichologinė ar dvasinio tobulėjimo literatūra (41 %), literatūra istorijos, politikos temomis, atsiminimai (35 %). Analizuojant šių žanrų skaitytojų charakteristiką, išryškėja keletas tendencijų:

- prozą dažniau rinkosi skaityti moterys; vyresni nei 65 metų respondentai;
- psichologinę ar dvasinio tobulėjimo literatūrą dažniau rinkosi skaityti moterys; 25–34 metų respondentai; besiklausantys audioknygų;
- literatūrą istorijos ir politikos temomis, atsiminimus dažniau rinkosi skaityti vyresni nei 65 metų respondentai; pensininkai; skaitantys knygas kasdien arba kelis kartus per savaitę;
- psichologinio ar dvasinio tobulėjimo literatūra buvo populiarsnė tarp asmenų, kurie per pastaruosius 12 mėnesių klausėsi audioknygų (56 %), nei tarp tų, kurie skaitė spausdintas (43 %) ar skaitmenines (42 %) knygas. Proza buvo populiarsnė tarp tų, kurie skaito spausdintas knygas (68 %), nei tarp besirenkančių skaitmeninio formato knygas (59 %) ar audioknygas (53 %). Tad galima teigti, kad yra ryšys tarp skaitomų žanrų ir pasirinkto skaitymo formato.



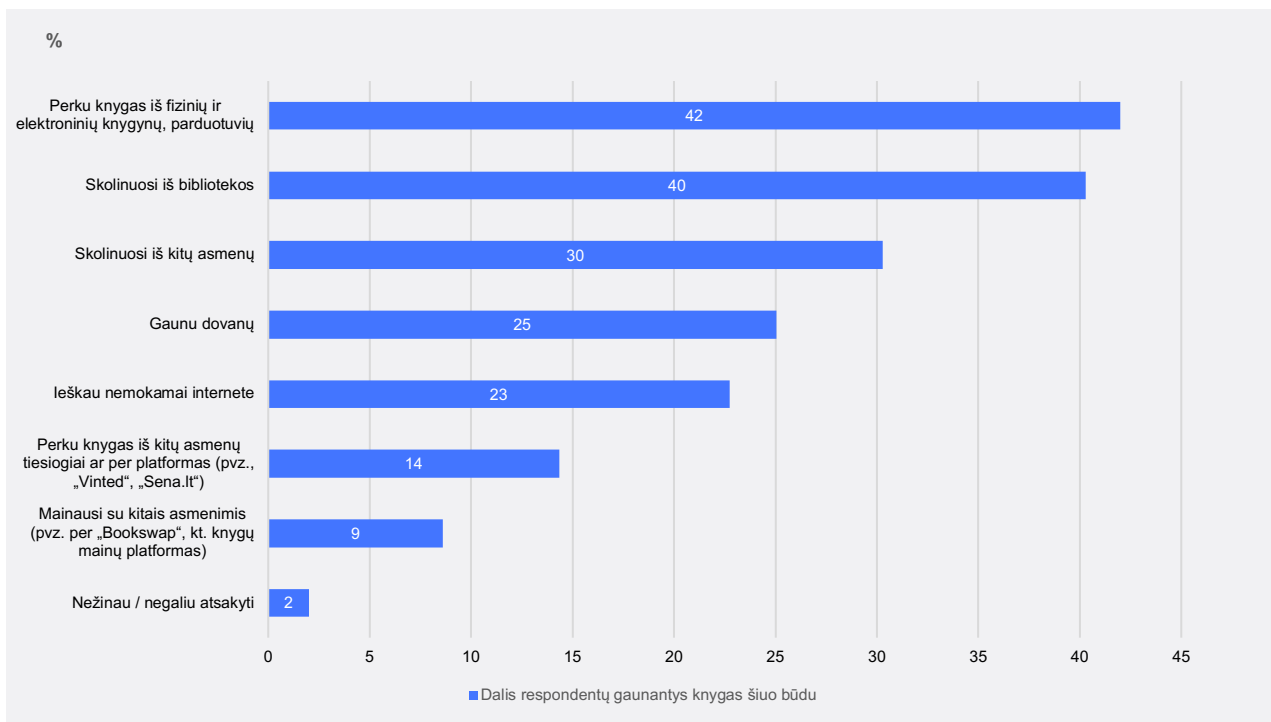
Pav. 9. „Kokias knygas dažniausiai rinkotės skaityti ar klausytis per pastaruosius 12 mėnesių?“, N: 658.

Palyginus šio tyrimo rezultatus su „Gyventojų dalyvavimo kultūroje ir pasitenkinimo kultūros paslaugomis“ tyrimu, išryškėja, kad mėgstamiausi knygų žanrai per daug nesiskiria⁷⁷. „Gyventojų dalyvavimo kultūroje ir pasitenkinimo kultūros paslaugomis“ tyrime respondentai taip pat dažniausiai rinkosi skaityti prozos kūrinius (pavyzdžiui, 2023 m. 37 % rinkosi meilės romanus, 37 % – trilerius ir detektyvus, 27 % – kitą grožinę literatūrą). Svarbu paminėti, kad tame tyrime prozos žanrai buvo išskiriami detaliau. O iš šioje ataskaitoje aprašomo tyrimo matyti, kad yra didesnis respondentų susidomėjimas psichologinės ar dvasinio tobulėjimo tematikos literatūra (41 % respondentų, kai 2023 m. „Gyventojų dalyvavimo kultūroje ir pasitenkinimo kultūros paslaugomis“ tyrime – 33 %).

⁷⁷ UAB „KOG institutas“, UAB „Norstat LT“ (2023), p. 173.

Skaitymo šaltiniai

Remiantis tyrimo duomenimis, knygos įprastai yra įsigyjamos iš fizinių ir elektroninių knygynų ar parduotuvių (42 %), paimamos iš bibliotekų (40 %) arba pasiskolinamos iš kitų asmenų (30 %). Rečiausiai knygos yra perkamos iš kitų asmenų ar per platformas, pavyzdžiui, „Vinted“ (14%), arba jomis yra mainomasi per knygų platformas, pavyzdžiui, „Bookswap“ (9 %). Palyginus šio tyrimo rezultatus su „Gyventojų dalyvavimo kultūroje ir pasitenkinimo kultūros paslaugomis“ tyrimu, matyti, kad padidėjo dalis respondentų, kurie keitėsi knygomis (2017 m. – 37 %, 2020 m. – 39 %, 2023 m. – 40 %) ⁷⁸. Be to, stiprėja gyventojų įprotis knygas gauti iš antrinės rinkos. Antrinė rinka pastaruosiu metu smarkiai plečiasi – daugėja antrinės rinkos platformų (pavyzdžiui, „Vinted“, įsteigta Lietuvoje 2008 m.; „Bookswap“, pradėjusi vykdyti veiklą Lietuvoje 2022 m., o prieš tai sėkmingai veikusi Estijoje bei Jungtinėje Karalystėje) ⁷⁹. Tokių platformų atsiradimas ir plėtra siejama ir su augančiu visuomenės susirūpinimu aplinkosauga ir tvarumu. Siekdami prisitaikyti prie šių tendencijų, knygynai taip pat pradeda siūlyti įsigyti naudotų knygų: pavyzdžiui, platforma „Knygos.lt“ siūlo naudotas knygas; kuriasi knygynai, kurių specializacija – skaitytos knygos („Mint Vinetu“, „Juodas šuo“, „Keistoteka“ ir pan.). Tad dalis respondentų, kurie perka knygas iš knygynų / parduotuvių, taip pat gali pirkti knygas iš antrinės rinkos. Auganti antrinė rinka taip pat turi įtakos leidėjų sektoriui – teigiama, kad ši tendencija prisideda prie knygų tiražų mažėjimo ⁸⁰.



Pav. 10. „Kaip dažniausiai gaunate skaitomas knygas ir / ar audioknygas?“, N: 658.

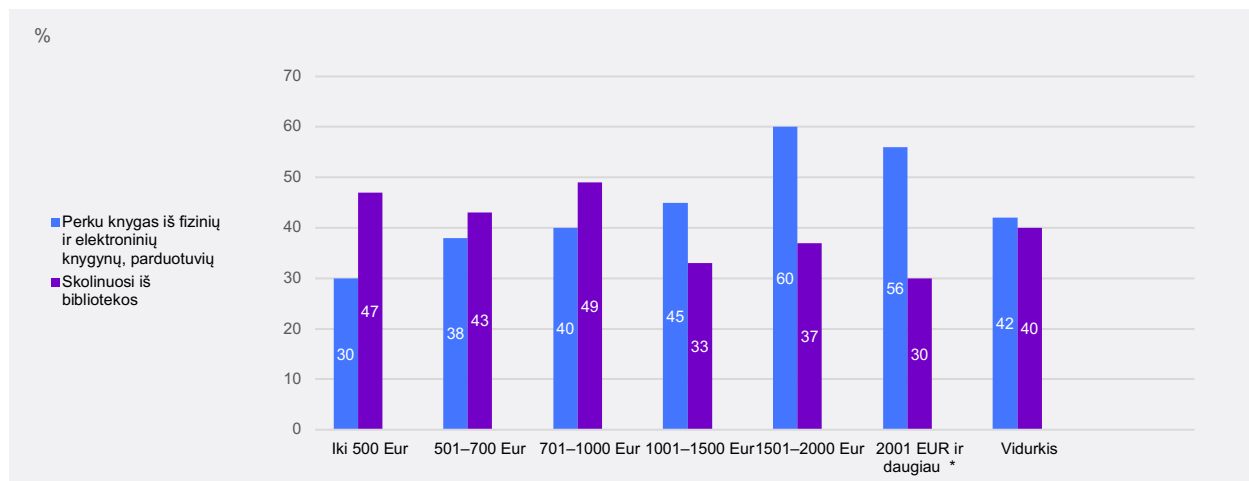
Matyti, kad ekonominė padėtis yra svarbus veiksnys, lemiantis pasirenkamą knygų gavimo būdą: gaunantys iki 1000 eurų pajamas vienam šeimos nariui rečiau nei gaunantys aukštesnes pajamas respondentai įsigyja knygas iš fizinių ar elektroninių parduotuvių ir dažniau skolinasi knygas iš bibliotekos. Knygas iš knygynų ar

⁷⁸ UAB „KOG institutas“, UAB „Norstat LT“ (2023), p. 166.

⁷⁹ Goda Labanauskaitė. „Skaitytų knygų platforma iš Estijos siūlo kūrinius įsigyti už taškus“, *Verslo žinios*, 2022 m. sausio 10 d. Prieiga per internetą: <https://www.vz.lt/smulkusis-verslas/2022/01/10/skaitytu-knygu-platforma-is-estijos-siulo-kurinius-isigyti-uz-taskus#ixzz8gP5JmOF5>

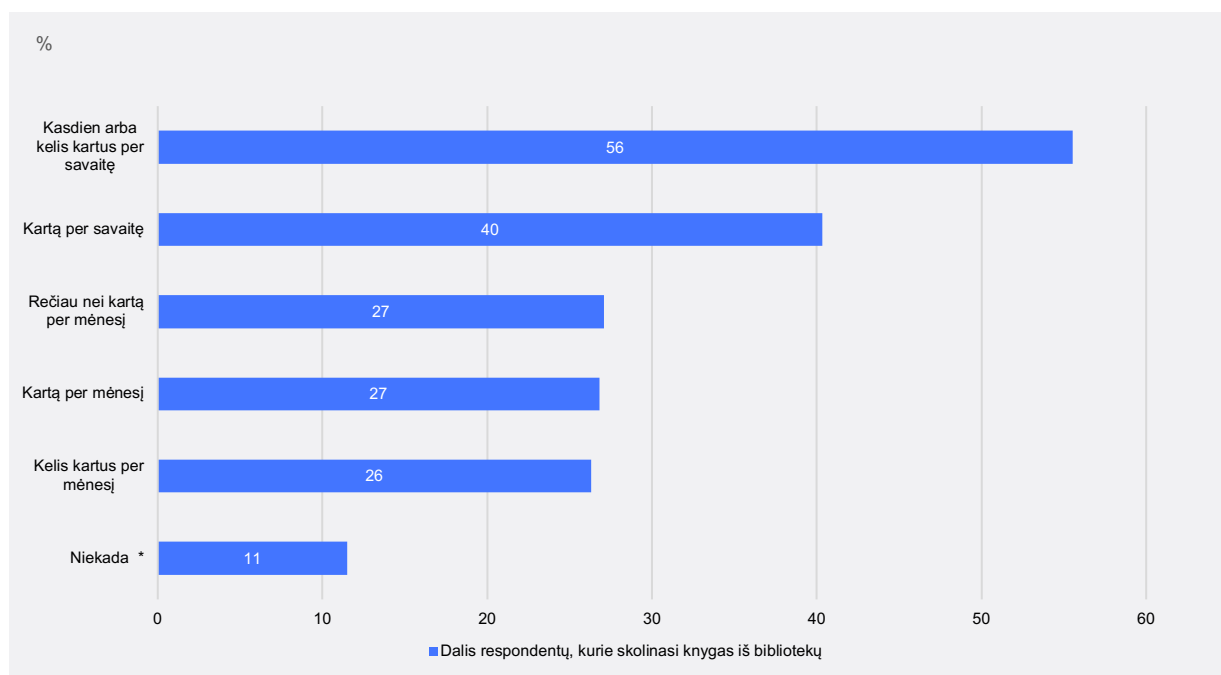
⁸⁰ Mažvydas Karalius, Audrius Ožalas. „Kokie šie metai buvo knygų leidyboje: populiariausi kūriniai, tendencijos ir nusivylimai“. *15min*, 2023 m. gruodžio 10 d. Prieiga per internetą: <https://www.15min.lt/kultura/naujiena/literatura/kokie-sie-metai-buvo-knygu-leidyboje-populiariausi-kuriniai-tendencijos-ir-nusivylimai-286-2158116>.

parduotuvii dažniau perka 25–34 metų amžiaus grupė; respondentai, turintys vaikų; gaunantys aukštesnes (1501–2000 eurų) pajamas vienam šeimos nariui.



Pav. 11. Knygų gavimo būdų pasiskirstymas pagal vidutines pajamas vienam šeimos nariui; N: 658.

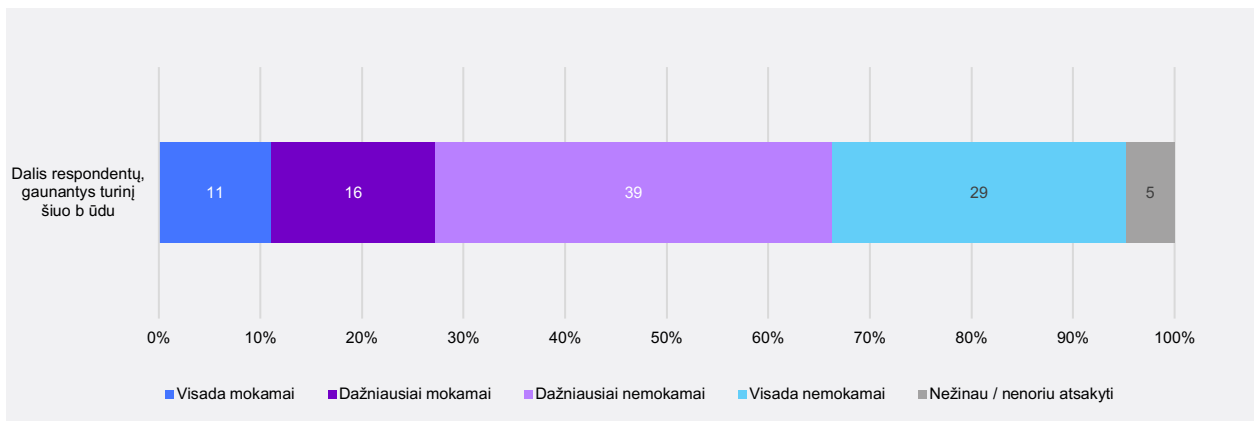
Apklausos rezultatai rodo, kad skolinimasis iš bibliotekų siejasi su skaitymo dažnumu: 56 % skaitančiųjų kasdien ar kelis kartus per savaitę skolinasi knygas iš bibliotekų. Galima daryti prielaidą, kad bibliotekos yra svarbus aktyvų skaitymą palaikantis infrastruktūros elementas. Analizuojant knygų skolinimąsi iš bibliotekų pagal gyvenamąją vietą, didelių skirtumų tarp respondentų, gyvenančių viename iš penkių didžiųjų miestų (Vilniuje, Kaune, Klaipėdoje, Šiauliuose ir Panevėžyje), ir tų, kurie gyvena kitose Lietuvos savivaldybėse, neišryškėjo.



Pav. 12. Dalies respondentų, kurie skolinasi knygas iš bibliotekų, pasiskirstymas pagal tai, kaip dažnai jie skaito; N: 658.

Skaitmeninio turinio gavimo būdai

Remiantis apklausos duomenimis, didžioji dalis Lietuvos gyventojų skaitmenines knygas dažniausiai arba visada gauna nemokamai (68 %), o dažniausiai arba visada mokamai tokio formato knygas įsigyja 27 % apklaustųjų. Statistiškai reikšmingai dažniau skaitmeninio formato knygas mokamai įsigyja 25–34 metų asmenys, o dažniausiai nemokamai knygų ieško vyresni 45–54 metų asmenys.



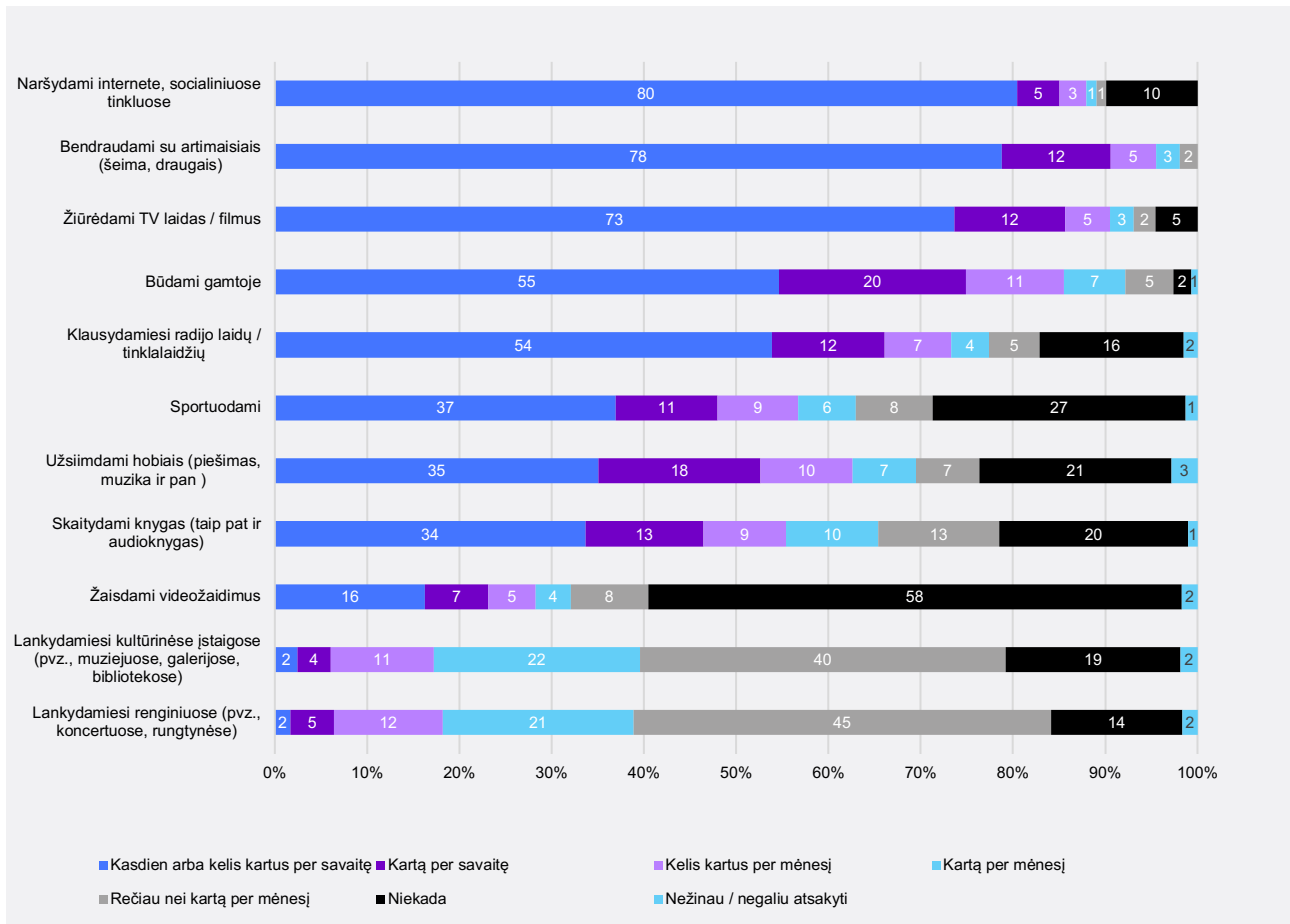
Pav. 13. „Kaip dažniausiai gaunate skaitmeninio formato knygas (t. y. audioknygas, knygas skaitmeniniu formatu, el. skaityklės knygas)?“; N: 297.

Kadangi šiame tyrime respondentų nebuvo tiesiogiai klausama apie tai, ar jie naudoja nelegaliai įsigytą turinį, negalima daryti prielaidos, kad tie asmenys, kurie dažniausiai ieško nemokamo skaitmeninio turinio, gauna jį iš nelegalių šaltinių. 2023 m. atliktas tyrimas apie elektroninių knygų apsaugą nuo piratavimo rodo, kad nemažai Lietuvos gyventojų jau turi susiformavusių įpročių, kur įsigyti elektronines knygas⁸¹. Populiarūs būdai yra elektroninių knygų prenumeratos (pavyzdžiui, „Antanukas.lt“, „Amazon“), pirkimas iš įvairių internetinių knygynų, skolinimasis iš portalo *ibiblioteka.lt*.

Skaitymo konkurentai

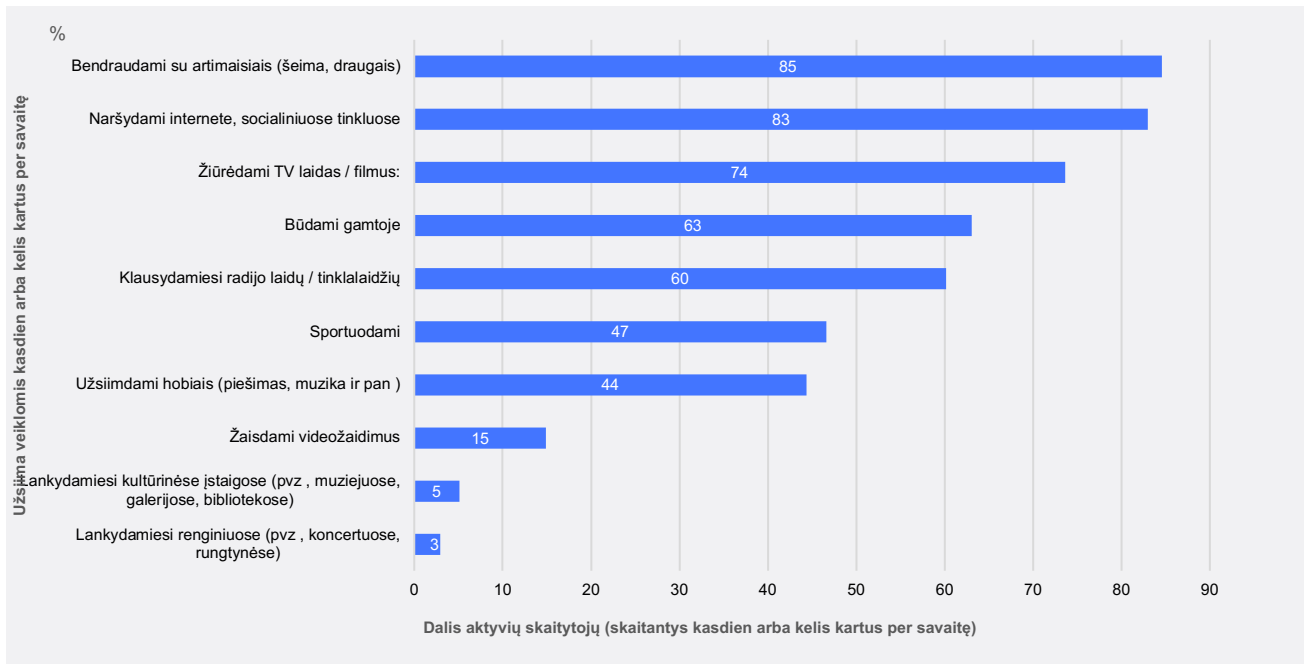
Gyventojai laisvalaikio metu dažniausiai laiką leidavo naršydami internete, socialiniuose tinkluose – 80 % respondentų tai darė kasdien arba kelis kartus per savaitę. Antroje vietoje buvo bendravimas su artimaisiais (78 %), trečioje – TV laidų, filmų žiūrėjimas (73 %). Skaitymui kasdien arba kelis kartus per savaitę laiko skirdavo 34 %, kartą per savaitę – 13 % respondentų. Svarbu paminėti, kad penktadalis respondentų (20 %) teigė niekada neskaitantys. Tarp niekada neskaitančių buvo daugiau vyrų; pagrindinį arba bendrą vidurinį išsilavinimą turinčių asmenų; mažesnių pajamų (iki 500 eurų vienam šeimos nariui per mėnesį) asmenų. Šiuo atveju matyti, kad skaitymo skatinimas susiduria ir su socioekonominė problematika.

⁸¹ Grigas, V., Gudinaičius, A. (2023). *Elektroninių knygų apsauga nuo piratavimo. Situacija Lietuvoje 2023*. Vilnius: Vilniaus universiteto leidykla, p. 48.



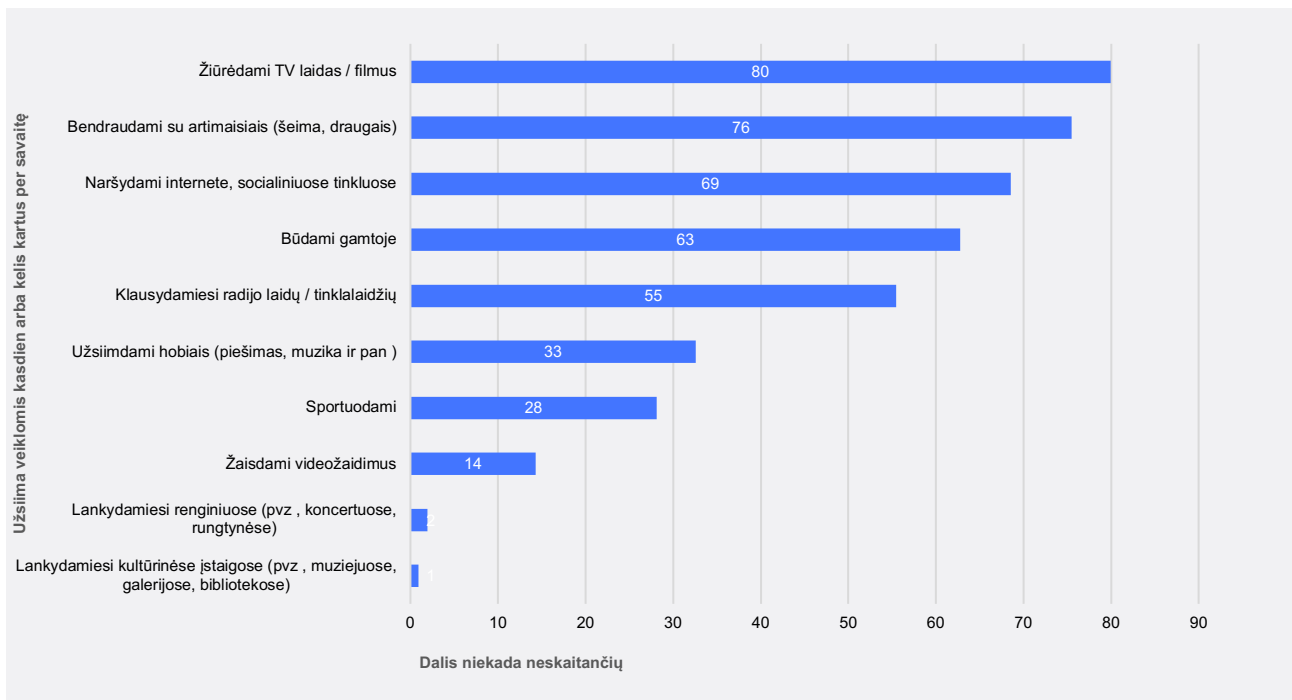
Pav. 14. „Norime sužinoti apie dažniausius jūsų laisvalaikio praleidimo būdus. Kiek laiko per savaitę jūs praleidžiate...“; N: 852.

Aktyvūs skaitytojai (kurie skaito kasdien arba kelis kartus per savaitę) taip pat gan aktyviai užsiėmė ir kitomis laisvalaikio veiklomis. 85 % aktyviųjų skaitytojų kasdien arba kelis kartus per savaitę praleisdavo bendraudami su artimaisiais (šeima, draugais), 83 % – naršydami internete ir socialiniuose tinkluose, žiūrėdami TV laidas (74 %). Galima teigti, kad aktyviems skaitytojams kitos laisvalaikio formos netrukdo dažnai skaityti. Kita vertus, svarbu pabrėžti ir šio tyrimo ribas – tyrime buvo matuotas skaitymo dažnumas, o ne skaitymui skiriamas laikas valandomis. Rečiausiai aktyvūs skaitytojai laisvalaikį leido lankydami renginiuose, pavyzdžiui, koncertuose (3 %), bei kultūriniuose renginiuose (5 %). Tokia tendencija, žinoma, gali sietis ir su tuo, kad įvairūs renginiai vyksta skirtingu periodiškumu ir respondentų dominančių renginių dažnumas nepriklauso nuo paties respondento.



Pav. 15. Dalis aktyvių skaitytojų (skaitančių kasdien arba kelis kartus per savaitę), užsiimančių skirtingomis veiklomis kasdien arba kelis kartus per savaitę; N: 275.

Analizuojant niekada neskaitančius respondentus, išryškėja įdomi tendencija, kad jų pasiskirstymas pagal kitas laisvalaikio praleidimo formas pernelyg nesiskiria nuo aktyviai skaitančių. Tad galima daryti prielaidą, kad skaitymo skatinimui didesnę reikšmę nei laisvalaikio praleidimo būdai gali turėti kiti veiksniai – pavyzdžiui, motyvacija, įpročio išsiugdymas jauname amžiuje ir pan.



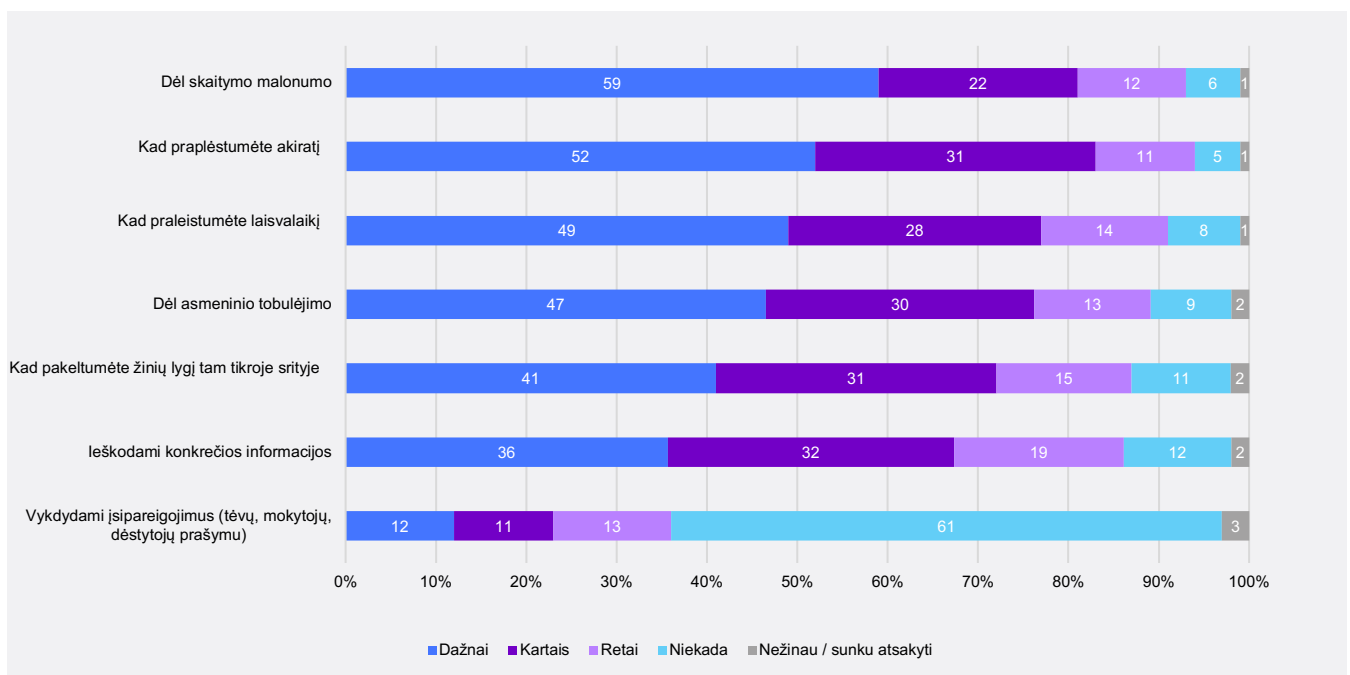
Pav. 16. Dalis niekada neskaitančių, kurie užsiima skirtingomis veiklomis kasdien arba kelis kartus per savaitę; N: 168.

Skaitymo motyvacija

Remiantis tyrimais ir moksline literatūra, motyvacija atlikti veiksmą gali būti dviejų pagrindinių tipų – *vidinė* ir *išorinė*. Šį skirstymą galima pritaikyti ir vertinant respondentų motyvaciją skaityti: šiuo atveju vidinė motyvacija kyla iš pačio žmogaus ir yra glaudžiai susijusi su požiūriu į skaitymą. Išorinė motyvacija reiškia, kad skaitoma siekiant išpildyti kitų žmonių (tėvų, pedagogų ir pan.) lūkesčius⁸².

Pažvelgus į bendrąsias atsakymų tendencijas, matyti, kad dažniausiai respondentai skaitė be konkretaus tikslo, dėl malonumo (atsakymas „dažnai“ – 59 %). Panaši, bet kiek mažesnė respondentų dalis (atsakymas „dažnai“ – 52 %) skaitė siekdama praplėsti akiratį. Mažiau nei pusė apklaustųjų taip pat nurodė tokias priežastis kaip laisvalaikio praleidimas (49 %), asmeninio tobulėjimo siekis (47 %) ar noras pagerinti tam tikros srities žinias (41 %). Rečiau yra skaitoma ieškant konkrečios informacijos (36 %). Atsakymuose dominuoja skaitymo priežastys, kurias galima sieti su vidine motyvacija. Palyginus su ja, išorinė motyvacija respondentams nėra aktuali: tik maždaug 1 iš 10 apklaustųjų (12 %) dažnai skaito vykdydamas įvairius įsipareigojimus.

Tokią tendenciją galima vertinti kaip pozityvią, kadangi vidinė motyvacija skatina skaityti daugiau. Asmenys, skaitantys kasdien arba keletą kartų per savaitę, dažniau nei kiti paminėjo, kad skaito dėl malonumo, siekdami praleisti laisvalaikį, plėsti akiratį ar dėl asmeninio tobulėjimo. Čia svarbu pabrėžti ir skaitymo sąsajas su savišvieta, mokymusi visą gyvenimą. 41% respondentų teigė, kad laisvalaikiu „dažnai“ skaito, norėdami pakelti žinių lygį tam tikroje srityje.



Pav. 17. „Kaip dažnai ir kodėl skaitėte knygas per pastaruosius 12 mėnesių?“; N: 658.

Pagal demografines charakteristikas, dėl malonumo bei akiračio praplėtimo dažniau skaito 45–54 metų moterys; 45–54 metų ir vyresni nei 65 metų respondentai; įgiję aukštesnįjį arba aukštąjį išsilavinimą; dažniau (kasdien arba kelis kartus per savaitę) skaitantys knygas. Jaunesnio amžiaus respondentai (iki 24 metų) dažniau nei kitos amžiaus grupės skaito vykdydami įsipareigojimus (tėvų, mokytojų, dėstytojų prašymu), tačiau rečiau nei kitos amžiaus grupės skaito dėl skaitymo malonumo ir siekdami praleisti laisvalaikį. Matyti,

⁸² *Skaitymas kaip tikslas. Apie skaitymo skatinimo metodus ir tyrimus.* Švedijos kultūros taryba, p. 26.

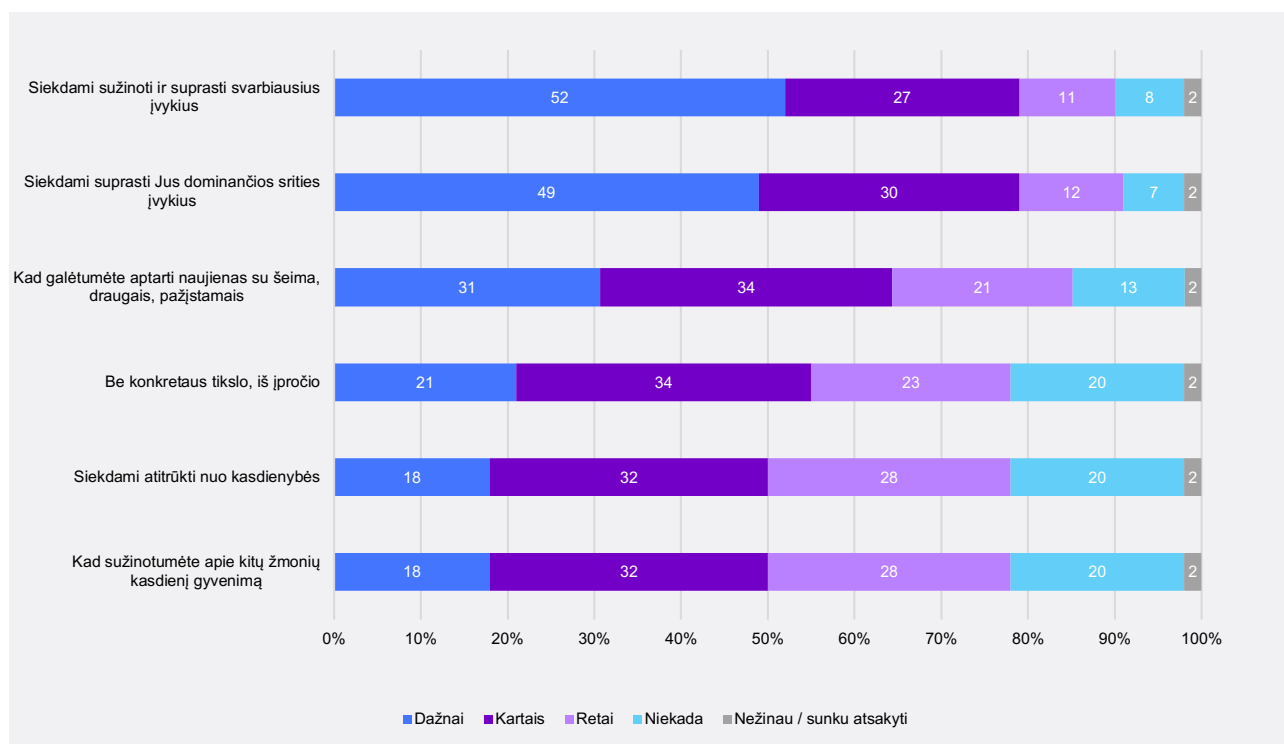
kad jaunimo amžiaus grupėje, kurioje respondentai dažniau skaito motyvuojami įsipareigojimų, laisvalaikio vidutiniškai yra perskaitoma mažiau knygų nei kitose amžiaus grupėse.

Spaudos ir periodinės literatūros skaitymo priežastys

Apklausos rezultatai rodo, kad spaudos ir periodinės literatūros skaitymas dažniausiai yra tikslingas. Skaitantys asmenys įprastai tai daro siekdami sužinoti ir suprasti svarbiausius įvykius (atsakymas „dažnai“ – 52 %) arba juos dominančios srities įvykius (49 %). Penktadalis respondentų – siekdami atitrūkti nuo kasdienybės (23 %), be konkretaus tikslo, iš įpročio (21 %) arba norėdami daugiau sužinoti apie kitų žmonių kasdienį gyvenimą (18 %).

Respondentams taip pat svarbi skaitymo socialinė funkcija: maždaug 3 iš 10 apklaustųjų spaudą ir periodinę literatūrą dažnai skaito tam, kad galėtų aptarti naujienas su kitais žmonėmis (31 %). Ši funkcija ypač aktuali vyresniems negu 65 metų respondentams, pensininkams. Ši tikslinė grupė taip pat dažniau nei kitos skaito norėdami sužinoti apie kitų žmonių kasdienį gyvenimą, sužinoti ir suprasti svarbiausius įvykius.

Motyvacija skaityti siekiant sužinoti ir suprasti svarbiausius įvykius ir dominančios srities įvykius yra labiau būdinga aukštąjį universitetinį išsilavinimą turintiems; kasdien arba kelis kartus per savaitę skaitantiems respondentams. Skaitymas siekiant atitrūkti nuo kasdienybės kur kas aktualesnis moterims nei vyrams.



Pav. 18. „Kaip dažnai ir kokių tikslų skaitėte spaudą ir periodinę literatūrą pastaruosius 12 mėnesių?“, N: 812.

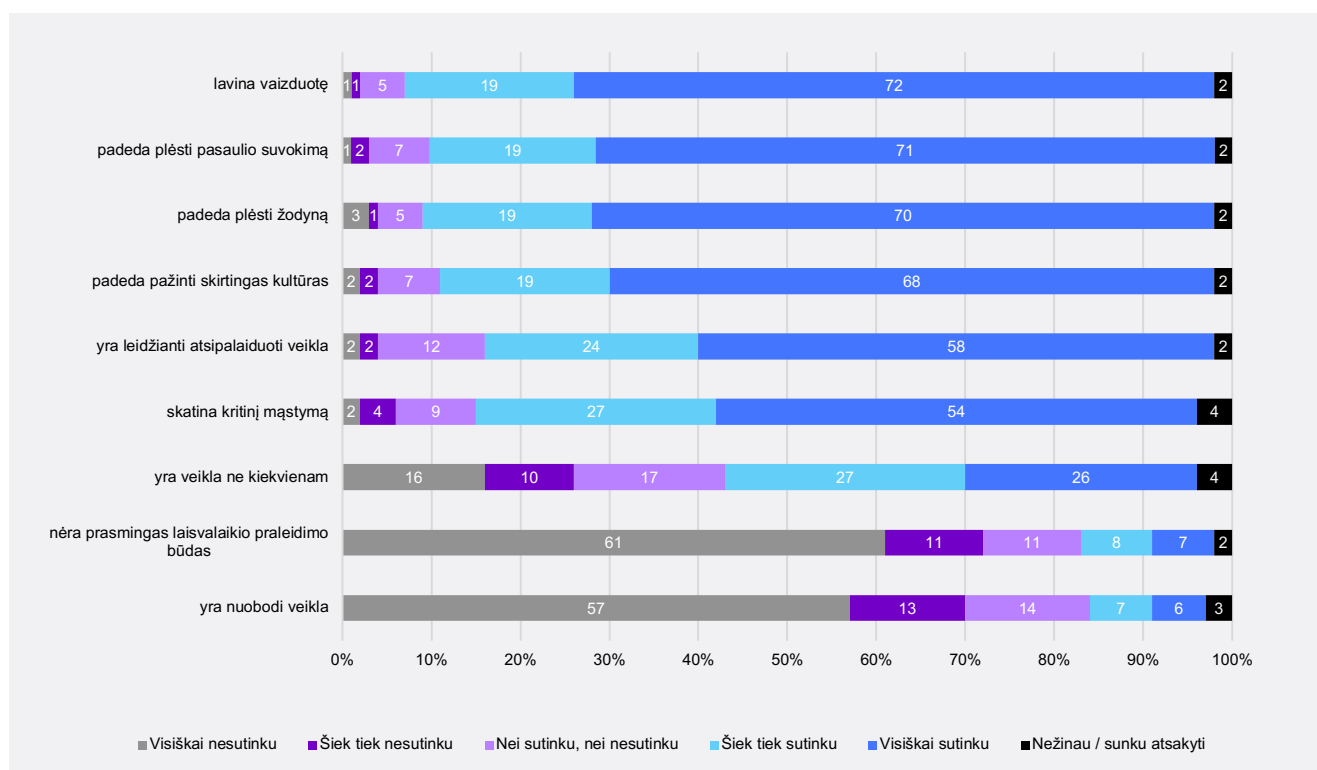
Požiūris į skaitymą ir neskaitymo priežastys

Požiūris į skaitymą

Požiūris į skaitymą – tai individo jausmai ir nuostatos skaitymo atžvilgiu. Motyvacija skaityti yra glaudžiai susijusi su požiūriu į skaitymą. Atliktuose moksliniuose tyrimuose akcentuojama sąsaja tarp motyvacijos skaityti ir nuostatų skaitymo atžvilgiu: pažymima, kad neigiamą požiūrį į skaitymą turintys asmenys pasižymi mažesne motyvacija skaityti. Ryšys tarp šių aspektų ne toks ryškus, kai asmuo turi teigiamą požiūrį į skaitymą: tokiu atveju jis gali turėti tiek aukštą, tiek žemą motyvaciją skaityti⁸³.

Remiantis tyrimo duomenimis, Lietuvos gyventojai, ypač aukštąjį išsilavinimą turinčios moterys, įžvelgia daug pozityvių skaitymo aspektų. Dauguma visiškai sutinka, kad skaitymas lavina vaizduotę (72%), padeda plėsti pasaulio suvokimą (71%) ir žodyną (70%), pažinti skirtingas kultūras (68%). Kiek mažiau respondentų skaitymą sieja su atsipalaidavimu (58%) ir kritinio mąstymo skatinimu (54%).

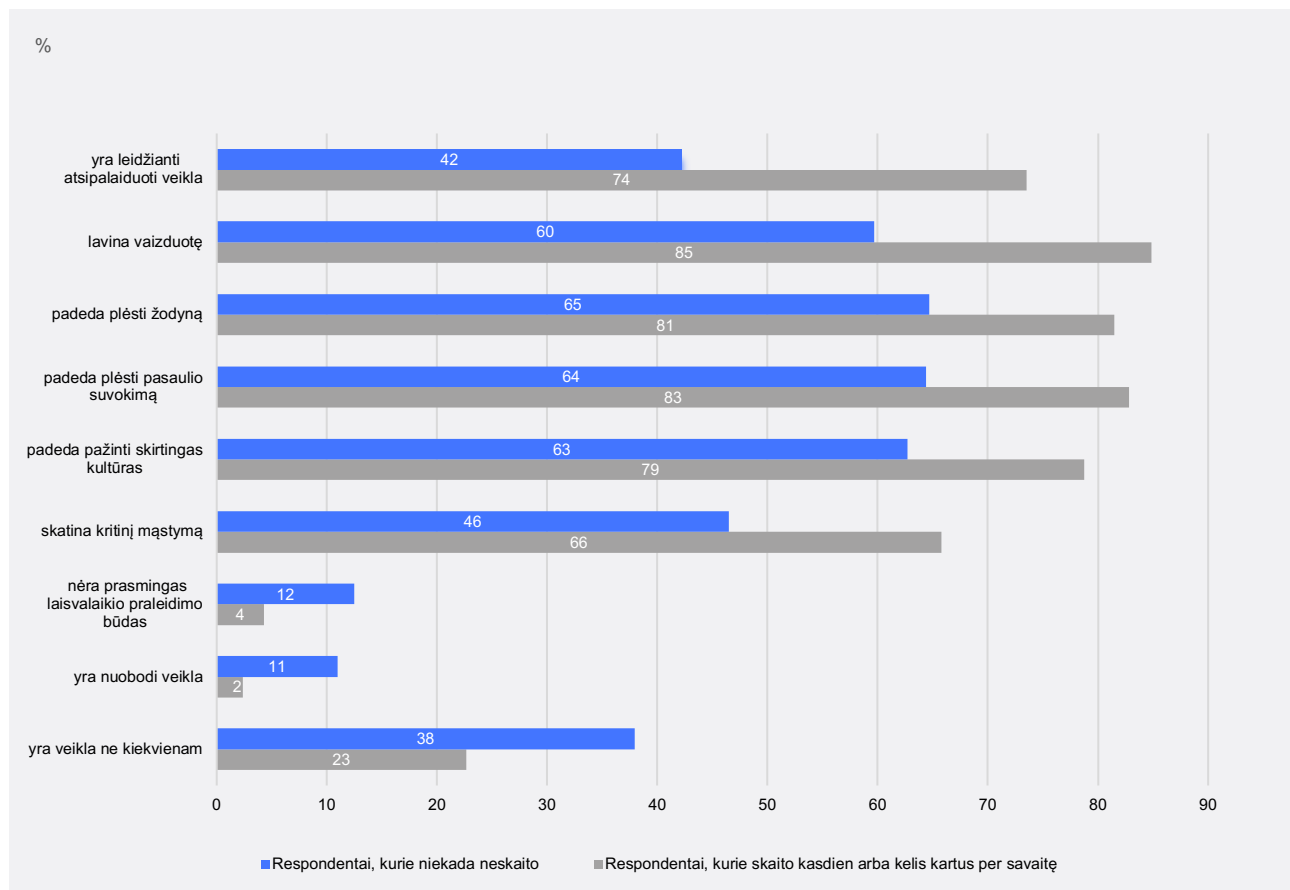
Su atsipalaidavimu ir laisvalaikio skaitymą sieja kiek daugiau nei pusė respondentų (58% „visiškai sutinka“ su šiuo teiginiu), ir šis požiūris yra būdingesnis moterims (70% moterų ir 44% vyrų). Tačiau 15% apklaustųjų mano, kad skaitymas nėra prasmingas laisvalaikio praleidimo būdas, o 13% respondentų – kad tai yra nuobodi veikla. Pastaroji neigiama nuostata šiek tiek būdingesnė respondentams iki 34 metų (ypač 19–24 metų respondentams), skaitantiems rečiau arba išvis neskaitantiems knygų.



Pav. 19. „Ar sutinkate su šiais teiginiais apie knygų skaitymą? Knygų skaitymas:“; N: 852.

⁸³ *Skaitymas kaip tikslas. Apie skaitymo skatinimo metodus ir tyrimus.* Švedijos kultūros taryba, p. 166.

Taip pat daugiau nei pusė respondentų mano, kad skaitymas yra veikla ne kiekvienam. Šis požiūris šiek tiek labiau būdingas samdomiems darbuotojams, retai arba niekada neskaitytiems knygų. Svarbu paminėti, kad su skaitymu siejami stereotipai (pavyzdžiui, kad tai nuobodi ar ne kiekvienam skirta veikla) bei skaitymo teikiamų naudų neatpažinimas gali būti svarbios neskaitymo priežastys. Analizuojant asmenų, kurie skaito kasdien arba kelis kartus per savaitę, ir tų, kurie niekada neskaityti, nuostatas, matyti, kad tarp neskaitančių labiau dominuoja neigiamas požiūris į skaitymą.



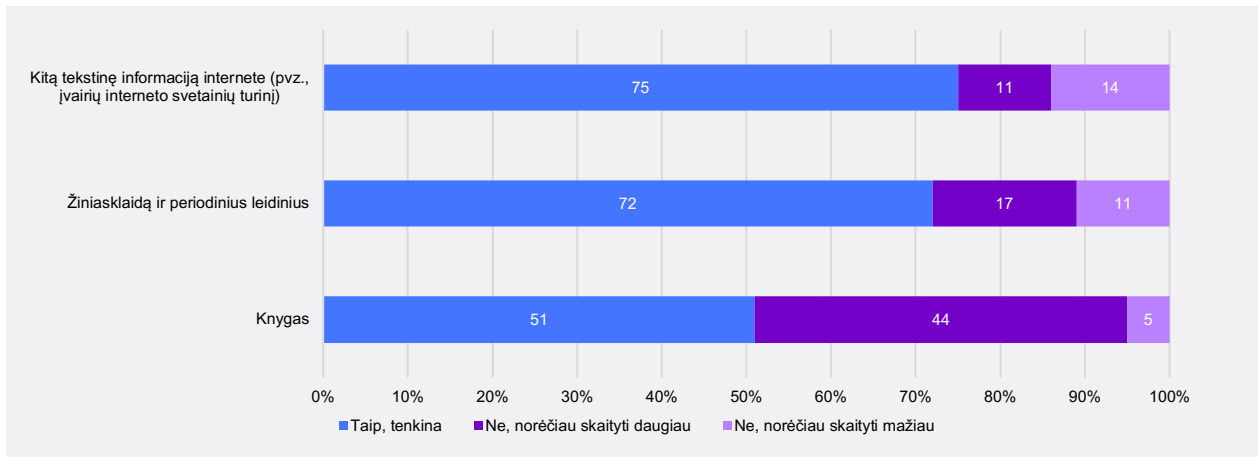
Pav. 20. Ryšys tarp knygų skaitymo dažnumo ir nuostatų apie skaitymą; N: 852.

Neskaitymo priežastys

Bendros tendencijos atskleidžia, kad tekstinės informacijos internete bei žiniasklaidos ir periodinių leidinių skaitymo dažnumas respondentus tenkina, tačiau lūkesčiai, susiję su knygų skaitymu, skiriasi: gyventojų dalis, norinti skaityti daugiau knygų, yra kur kas didesnė nei norinčių skaityti daugiau žiniasklaidos ar kitos tekstinės informacijos internete (atitinkamai 44 %, 17 % ir 11 %).

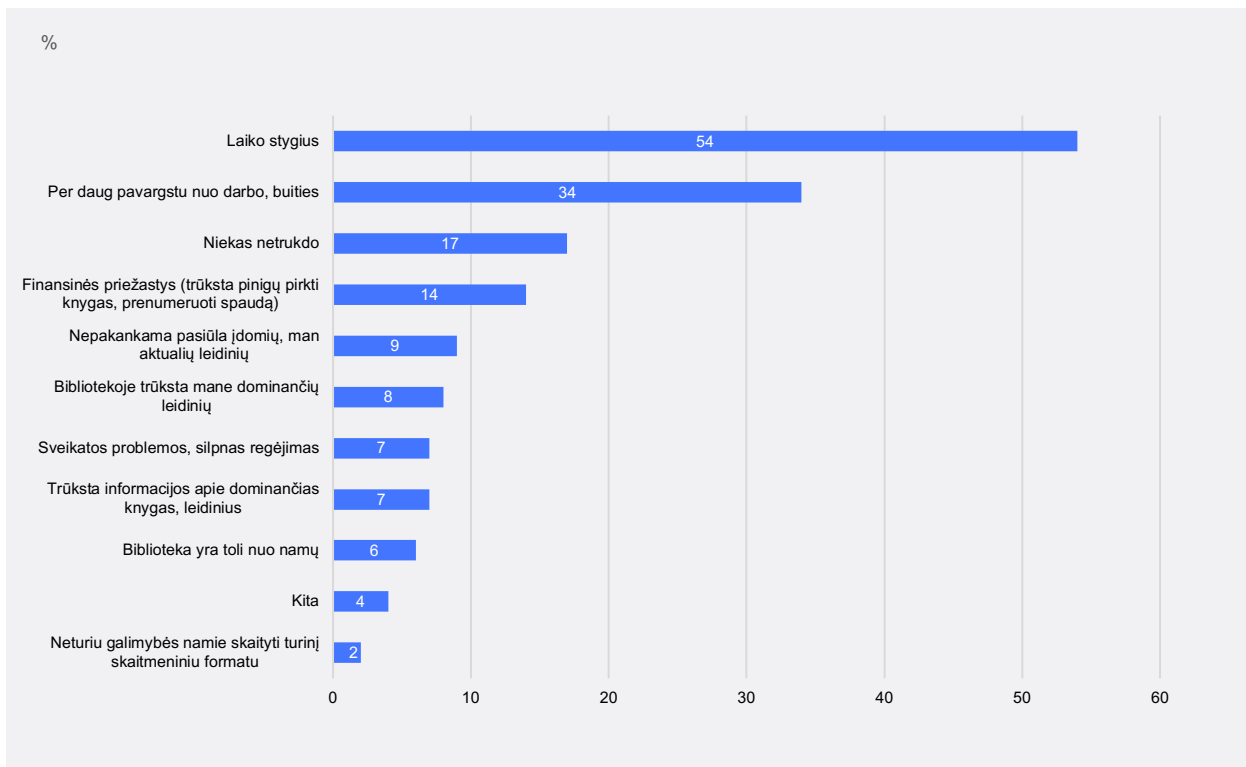
Didesnį poreikį skaityti daugiau knygų jaučia 25–44 metų asmenys, taip pat asmenys, turintys vaikų, bei našliai, o mažesnį – 55 metų ir vyresni asmenys. Daugiau nei pusė apklausoje dalyvavusių 14–18 metų asmenų yra patenkinti knygų skaitymo dažnumu, o 18 % jų norėtų skaityti mažiau. Statistiškai reikšmingai dažniau daugiau žiniasklaidos ir periodinių leidinių norėtų skaityti 19–24 metų respondentai.

Pažvelgus į ryšį tarp skaitymo dažnumo ir poreikio skaityti, ryškėja, kad tie respondentai, kurie niekada neskaityti arba skaito kasdien / kelis kartus per savaitę, jaučia mažesnį poreikį skaityti dažniau. Skaitantys kelis kartus per mėnesį arba rečiau (išskyrus niekada neskaitančius) jaučia didesnį poreikį skaityti. Ši tendencija būdinga visiems trimis analizuotiems skaitinių tipams.



Pav. 21. „Ar jus tenkina tai, kaip dažnai skaitote? Knygų skaitymas.“; N: 852.

Respondentams dažniausiai trukdo skaityti: laiko stygius (54 %) ir per didelis nuovargis nuo darbo, buities (34 %). 17 % respondentų atsakė, kad jiems niekas netrukdo; galima daryti prielaidą, kad jų skaitymo intensyvumas juos tenkina, tai yra jų pasirinkimas. 14 % respondentų teigia, kad jiems skaityti trukdo finansinės priežastys. Ši priežastis yra aktualesnė tiems, kurių vieno šeimos nario vidutinės mėnesio pajamos yra iki 500 eurų (27 %).



Pav. 22. „Kokios priežastys jums labiausiai trukdo skaityti daugiau?“; N: 852.

Laiko stygius yra didžiausia kliūtis skaityti 35–44 metų (74 %), 14–18 metų (70 %), 25–34 metų (66 %) respondentams, moksleiviams (71 %), samdomiems darbuotojams (68 %) bei turintiems vaikų (73 %). Laiko stygius yra mažiausia kliūtis 65 metų ir vyresniems asmenims (21 %), pensininkams (20 %) ir bedarbiams (39 %).

Šios tendencijos koreliuoja su 2023 m. atlikto „Gyventojų dalyvavimo kultūroje ir pasitenkinimo kultūros paslaugomis“ tyrimo statistinėmis tendencijomis: šiame tyrime vienos iš pagrindinių kliūčių įsilieti į kultūrinį

gyvenimą yra laiko trūkumas (42 %) ir finansinės priežastys (23 %). Tokia pati dalis respondentų (17 %) teigia, kad nekyla jokių kliūčių dalyvauti kultūroje ir kad niekas netrukdo skaityti dažniau⁸⁴.

Nuo buitės daugiausia pavargsta ir dėl to dažniau skaityti negali 25–44 metų respondentai ir asmenys, turintys vaikų. Taip pat – nėštumo, gimdymo ar vaiko priežiūros atostogose esantys respondentai (76 %), moksleiviai (71 %) bei samdomi darbuotojai (68 %).

Informacijos apie dominančias knygas ir leidinius labiausiai trūksta 19–24 metų asmenims (17 %). 14–18 metų respondentams taip pat trūksta aktualių leidinių (apskritai – 17 %, bibliotekose – 18 %). Ši tendencija koreliuoja su 2021 m. atlikto „Vaikų ir paauglių skaitybos tyrimo“ duomenimis, kurie rodo, kad vaikai ir paaugliai skaitytų daugiau, jei knygos būtų įdomios ir jei jie turėtų daugiau laiko⁸⁵.

Skaitymo skatinimo veiklų žinomumas

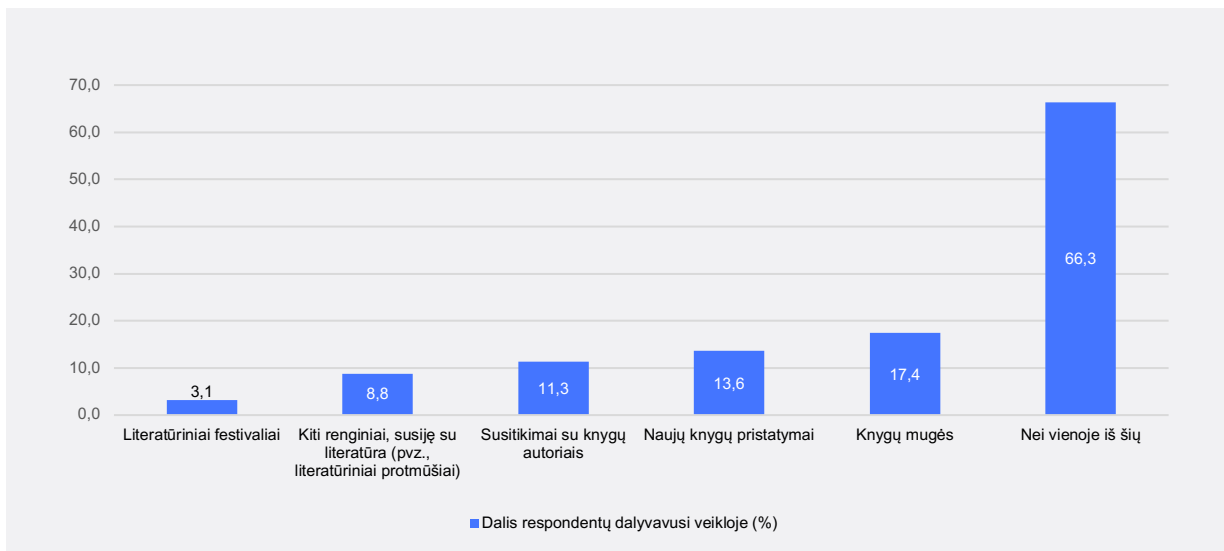
Skaitymo skatinimo iniciatyvos

Gyventojų dalyvavimas su skaitymu susijusiose iniciatyvose yra ribotas – per pastaruosius 12 mėnesių tokiose iniciatyvose dalyvavo 34 % respondentų. Populiariausios su skaitymu ir literatūrine patirtimi susijusios veiklos tarp Lietuvos gyventojų yra knygų mugės (per pastaruosius 12 mėnesių jose dalyvavo 17,4 % gyventojų), naujų knygų pristatymai (13,6 %) bei susitikimai su knygų autoriais (11,3 %). Naujų knygų pristatymai bei susitikimai su knygų autoriais išsiskyrė tuo, kad juose statistiškai daugiau dalyvavo moterys nei vyrai. Pavyzdžiui, naujų knygų pristatymuose dalyvavo 18 % moterų ir 9 % vyrų, o susitikimuose su knygų autoriais – 16 % moterų ir 6 % vyrų. Tai siejasi ir su kitų tyrimų duomenimis, rodančiais, kad knygų klubų dalyvės dažniausiai yra moterys⁸⁶. Svarbu pabrėžti ir regioniskumą: palyginus su kitomis savivaldybėmis, didžiausia respondentų dalis, dalyvavusi bent vienoje skaitymo skatinimo iniciatyvoje, buvo Vilniaus mieste (41 %). Palyginus didžiuosius miestus ir kitas Lietuvos savivaldybes, buvo matyti tam tikra skirtis – 38 % respondentų, gyvenančių penkiuose didžiuosiuose miestuose (30 % – kitose savivaldybėse), buvo dalyvavę skaitymo skatinimo iniciatyvose.

⁸⁴ UAB „KOG institutas“, UAB „Norstat LT“ (2023), p. 166.

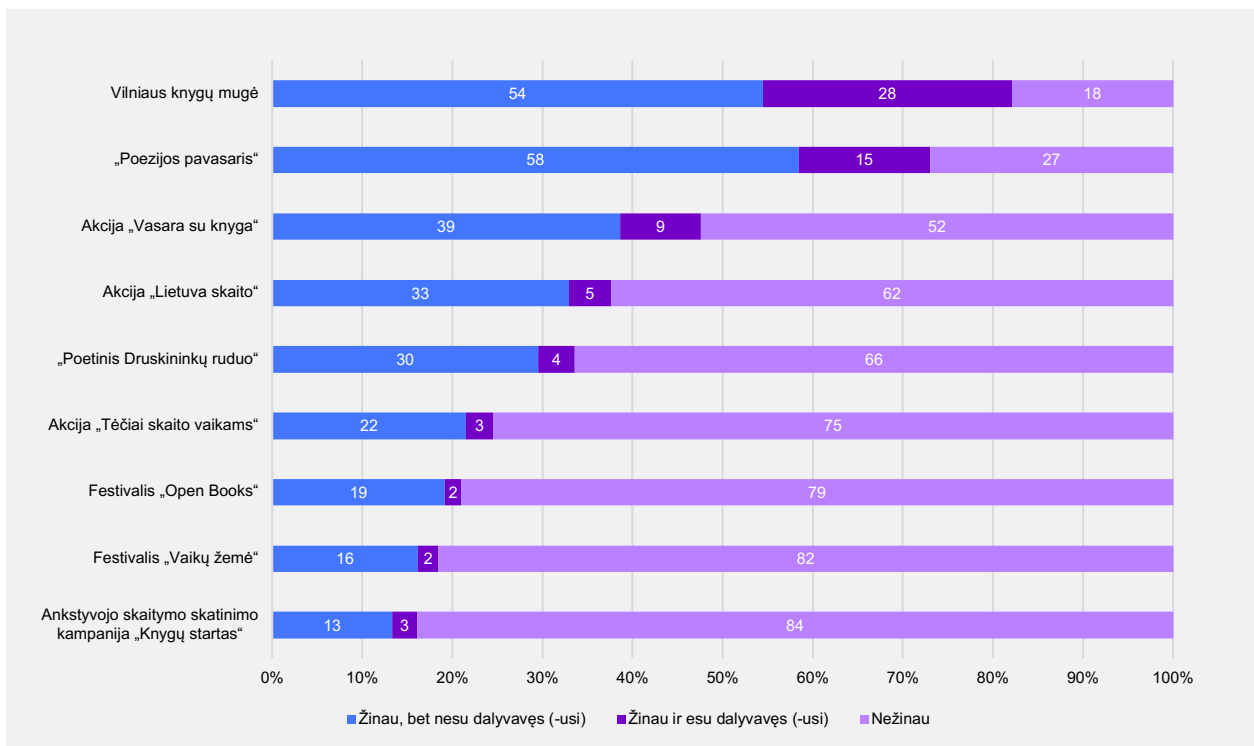
⁸⁵ (2021) *Vaikų ir paauglių skaitybos tyrimo 2021 rezultatai*. Lietuvos nacionalinė Martyno Mažvydo biblioteka, p. 29.

⁸⁶ Andersson, J.



Pav. 23. „Kuriose iš šių veiklų esate dalyvavę per pastaruosius 12 mėnesių?“, N: 852.

Didžiausia dalis gyventojų žinojo tokias konkrečias iniciatyvas kaip Vilniaus knygų mugė (iš viso žinojo 82 %; dalyvavo – 28 %) bei festivalį „Poezijos pavasaris“ (iš viso žinojo – 73 %; dalyvavo – 15 %). Akcijos „Vasara su knyga“ ir „Lietuva skaito“ buvo žinomiausios iniciatyvos pagal Kultūros ministerijos finansuojamą Skaitymo skatinimo 2022–2024 metų veiksmų planą. Nepaisant gan didelio žinomumo (atitinkamai 48 % ir 38 %), dalyvavimas skaitymo skatinimo iniciatyvose buvo gan žemas. Daugiausia dalyvavusių asmenų iniciatyvoje, įgyvendintoje pagal skaitymo skatinimo programą, buvo akcijoje „Vasara su knyga“.

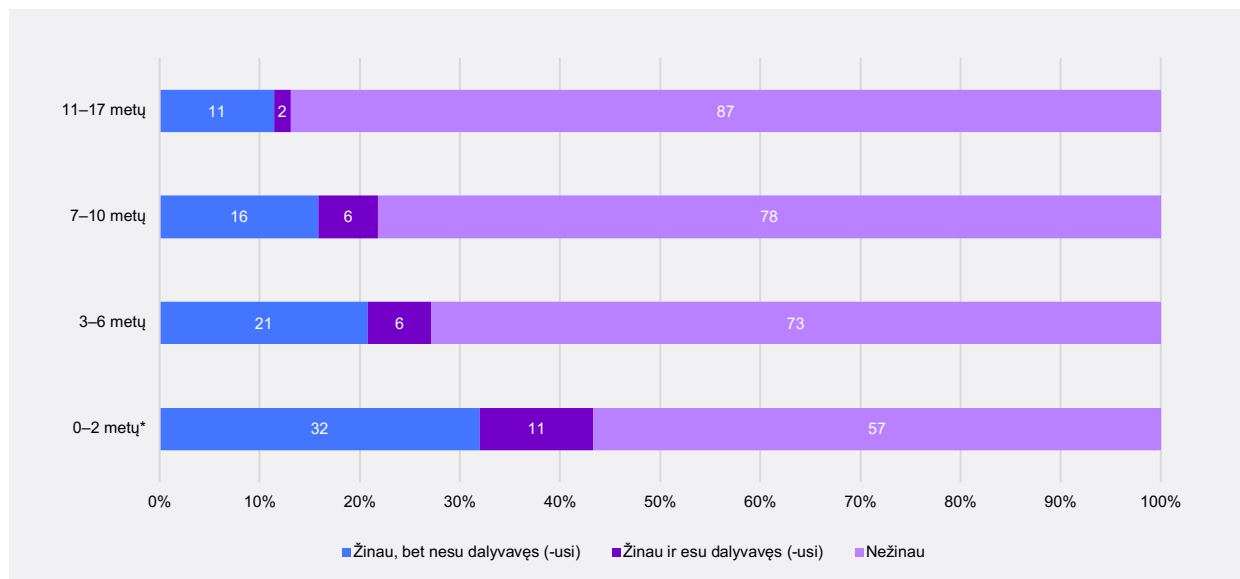


Pav. 24. „Kurios iš šių skaitymo skatinimo iniciatyvų žinote ir kuriose esate dalyvavę?“, N: 852.

Akciją „Vasara su knyga“ dažniau žino moterys (iš viso žino 56 %, dalyvavo – 13 %) nei vyrai (žino – 38 %, dalyvavo – 4 %). Vyresnio amžiaus asmenys taip pat dažniau žinojo šią programą: 57 % 55–64 metų amžiaus asmenų bei 52 % 65 metų ir vyresnių asmenų. Tarp asmenų, kurie teigė, kad niekada neskaito, buvo mažiausia dalis respondentų, žinančių šią iniciatyvą. Šiuo atveju galima daryti skirtingas prielaidas, kurioms pagrįsti reikėtų papildomų duomenų. Viena vertus, niekuomet neskaitantys yra viena iš tikslinių šios programos auditorijų, kurią ji turėtų labiausiai stengtis pasiekti. Kita vertus, tai, kad ją žino dažniau

skaitantieji, gali reikšti, jog programa yra sėkminga siekiant paskatinti asmenis skaityti arba jos idėjos labiausiai pasiekia jau tuos, kurie skaito dažnai.

Vertinant iniciatyvas, kurių vienas iš tikslų yra ankstyvojo skaitymo skatinimas, matyti, kad tikslinės auditorijos daugiau žino apie šias programas nei kitos grupės. Programą „Tėčiai skaito vaikams“ žinojo 31 % respondentų, kurie turi vaikų, ir 22 % – neturinčių vaikų. Nepaisant to, respondentų, turinčių vaikų iki 18 metų ir žinančių šią programą, lygis yra gan žemas. Ankstyvojo skaitymo skatinimo kampaniją „Knygų startas“ žinojo 21 % respondentų, turinčių vaikų, ir 14 % respondentų, neturinčių vaikų. Tarp respondentų, kurie turi vaikų iki 18 metų amžiaus, respondentai su vaikais iki 2 metų amžiaus dažniausiai žinojo apie šią programą (43 %). 50 % respondentų, kurie buvo nėštumo, gimdymo ar vaiko priežiūros atostogose, žinojo apie šią programą, tačiau tik 7 % buvo joje dalyvavę.

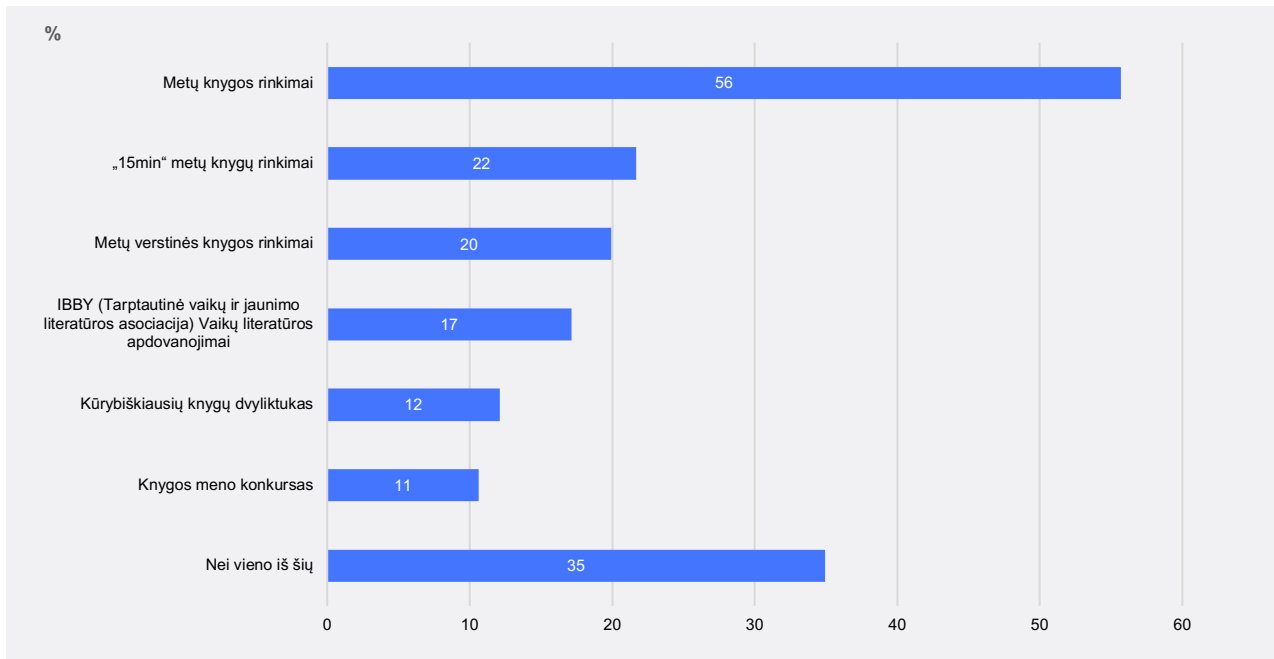


* 30<N<50

Pav. 25. „Kurias iš šių skaitymo skatinimo iniciatyvų žinoite ir kuriose esate dalyvavę?“ Ankstyvojo skaitymo skatinimo kampanija „Knygų startas“; N: 327.

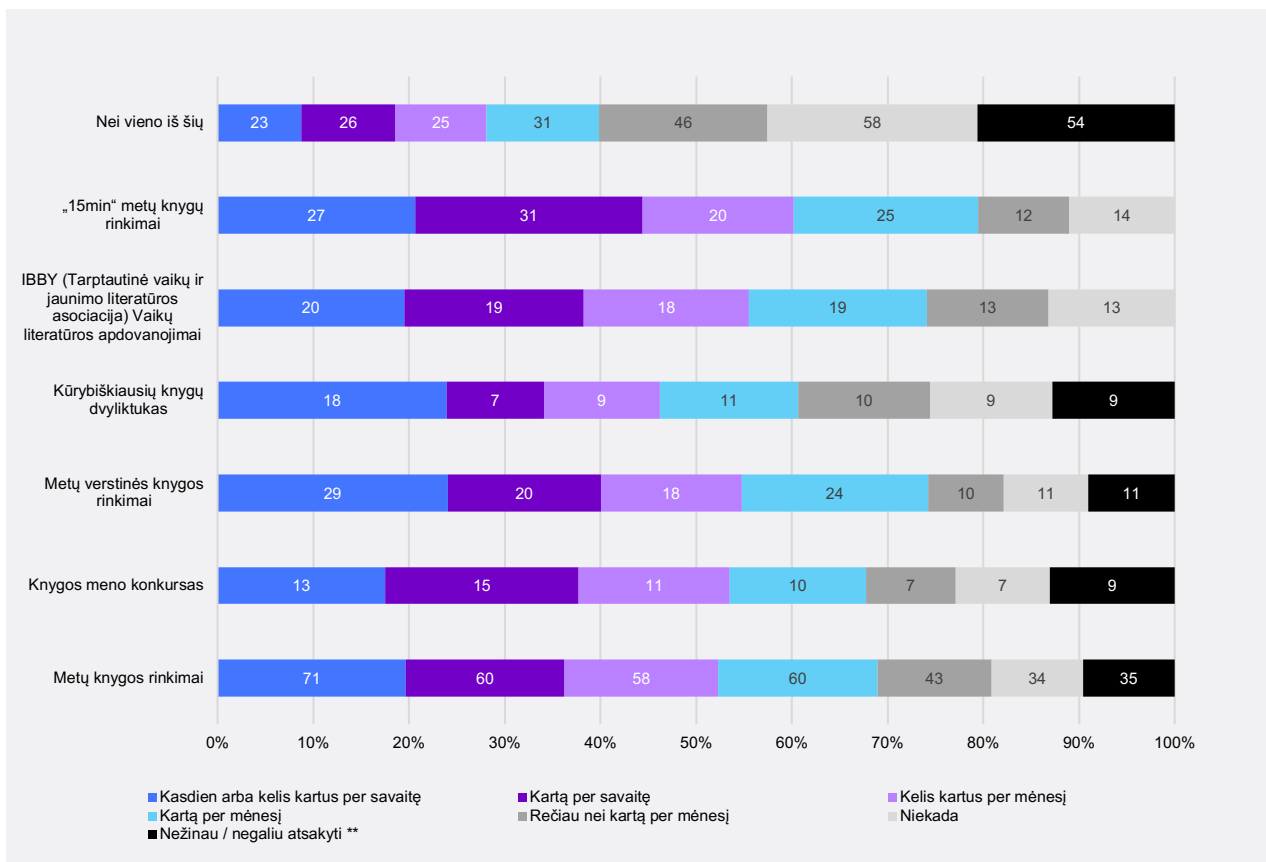
Apdovanojimai

Viena iš skaitymo skatinimo formų – apdovanojimai. Daugiausia respondentų žinojo „Metų knygos“ rinkimus (56 %), „15 min“ metų knygos rinkimus (22 %) bei metų verstinės knygos rinkimus (20 %). Svarbu paminėti, kad trečdalis (35 %) respondentų nežinojo nė vieno iš pateiktų apdovanojimų variantų.



Pav. 26. „Kuriuos iš šių apdovanojimų žinote?“, N: 852.

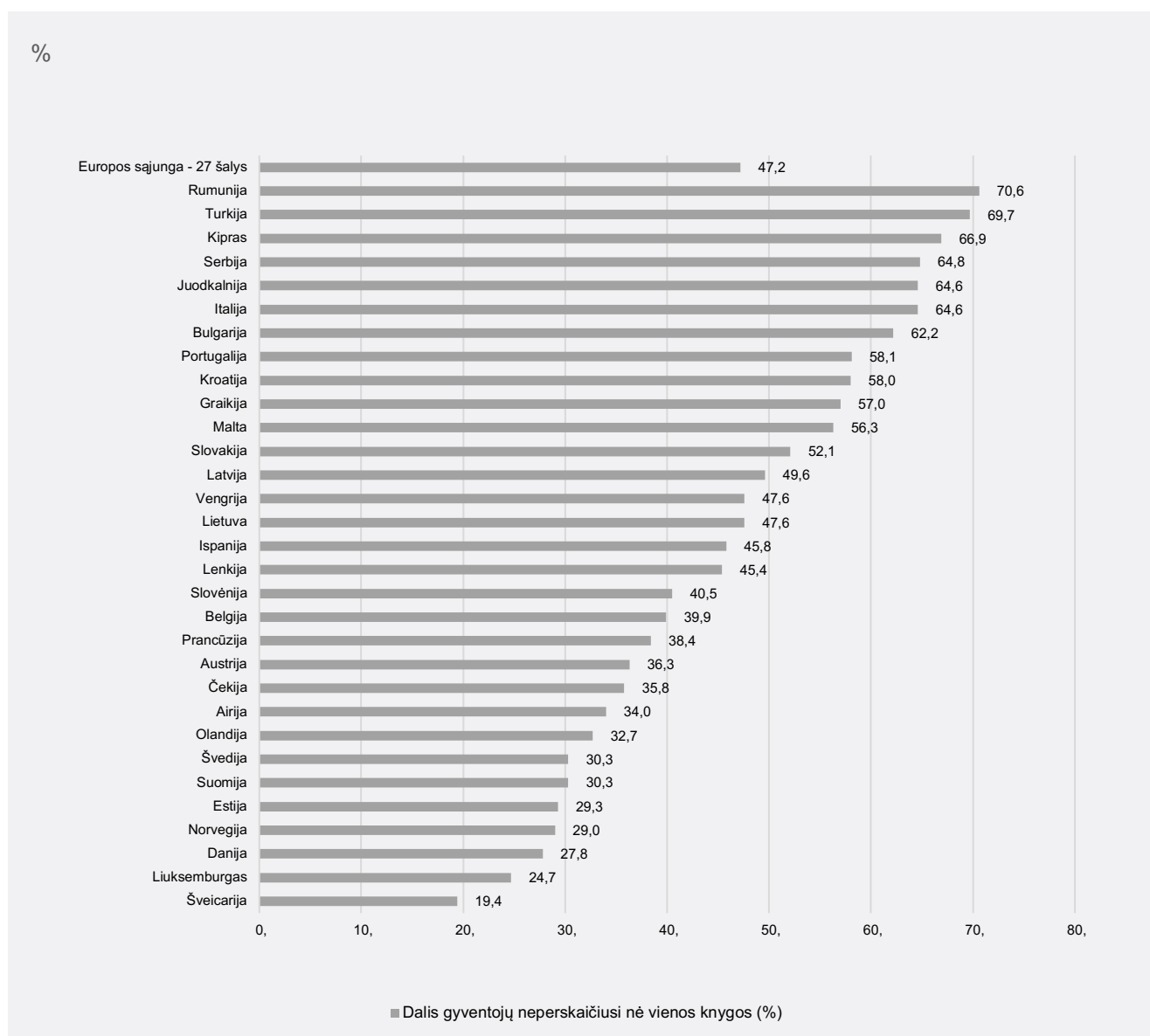
Matyti, kad daugiau apdovanojimų žinojo asmenys, kurie skaito knygas kasdien arba kelis kartus per savaitę. Vis dėlto kiekybinio tyrimo duomenų nepakanka daryti prielaidai, kad apdovanojimų žinojimas didina skaitymo dažnumą arba kad dažniau skaitantys asmenys labiau patys savaime domisi knygų apdovanojimais ar yra tokioje aplinkoje, kurioje juos pasiekia informacija apie apdovanojimus.



Pav. 27. „Kuriuos iš šių apdovanojimų žinote?“, N: 852.

Tarptautinis kontekstas

Surinktus duomenis palyginus su 2013 m. Europos mastu vykdyto tyrimo apie dalyvavimą kultūroje rezultatais, matyti, kad dalis respondentų, kurie per pastaruosius 12 mėnesių skaitė bent vieną knygą Lietuvoje, paaugo nuo 66 % (2013 m.) iki 77 % (2024 m.)⁸⁷. Lietuvos palyginimui su kitomis šalimis yra aktuali 2022 m. EU-SILC apklausa apie gyventojų pajamas ir pragyvenimo lygį. Remiantis šiuo tyrimu, 2022 m. 47,6 % gyventojų Lietuvoje neparskaitė nė vienos knygos. Pažymėtina, kad šis skaičius yra gerokai didesnis nei šioje ataskaitoje aptariamose apklausos rezultatai (23,2 %). Kadangi tyrimo metodikos skiriasi (imtyys, klausimynas), nėra galimybės įvertinti, kurio tyrimo duomenys labiau atspindi realią situaciją. Svarbu atsižvelgti į tai, kad tiek šioje ataskaitoje aptariami apklausos rezultatai, tiek LKT vykdomo gyventojų dalyvavimo kultūroje tyrimai rodo panašias ir nuoseklias kintančias tendencijas. Šiuo atveju į toliau pateikiamus duomenis reikėtų žvelgti kaip į galimybę palyginti, kurioje vietoje kitų šalių atžvilgiu buvo Lietuva 2022 m. EU-SILC tyrime.

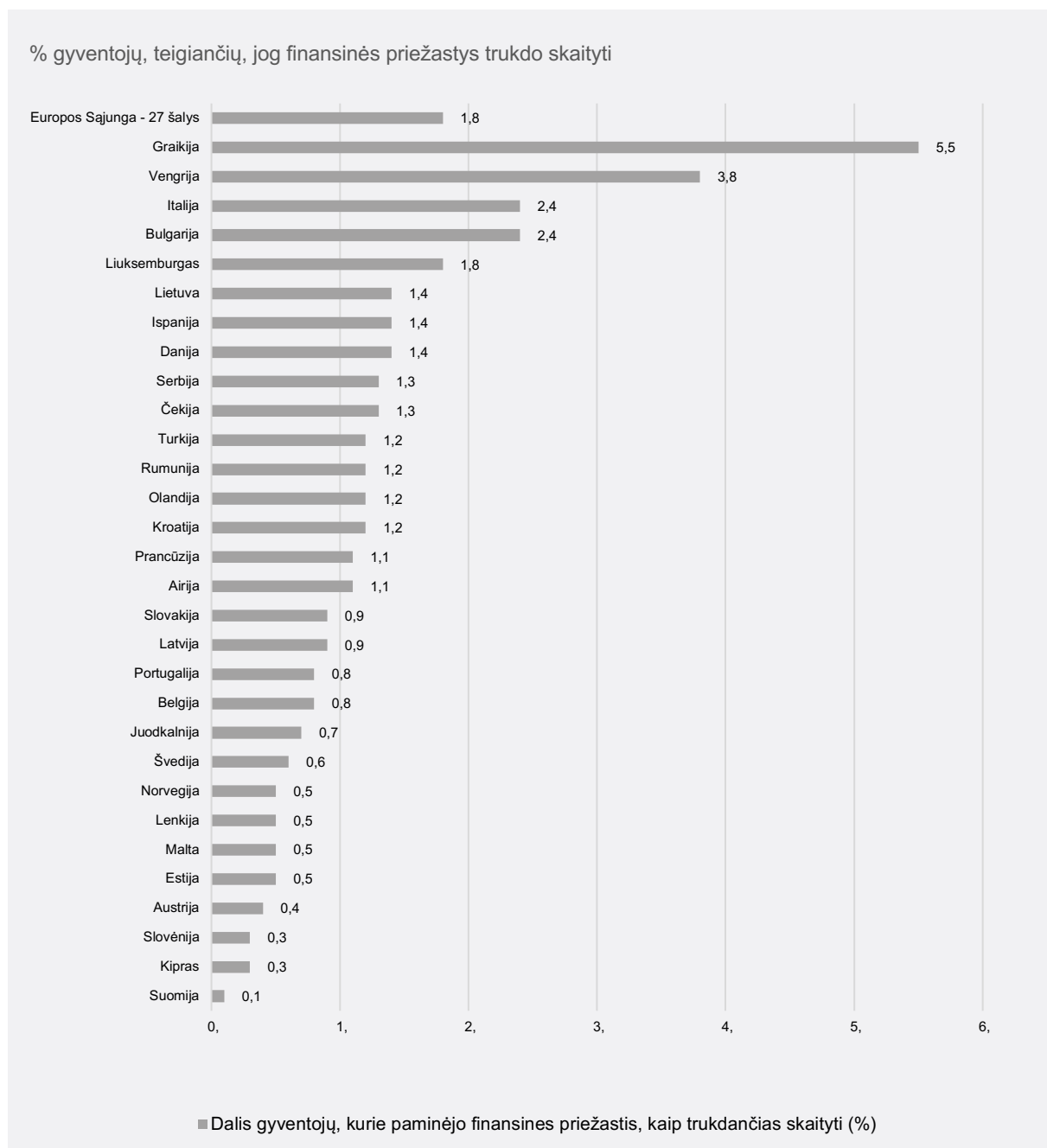


Pav. 28. EU-SILC tyrimas (16 m. ir daugiau turintys gyventojai), „Eurostat“. Prieiga per internetą:

[https://ec.europa.eu/eurostat/databrowser/view/ilc_scp27\\$dv_2365/default/table?lang=en&category=cult.cult_pcs.cult_pcs_ilc](https://ec.europa.eu/eurostat/databrowser/view/ilc_scp27$dv_2365/default/table?lang=en&category=cult.cult_pcs.cult_pcs_ilc)

⁸⁷ Europos Komisija (2013), p. 12.

Analizuojant pagrindines neskaitymo priežastis ir barjerus, trukdančius daugiau skaityti, matyti, kad skirtingi tyrimai atspindi panašias tendencijas. Pavyzdžiui, 2013 m. ES mastu didžiausi knygų skaitymo barjerai buvo laiko stygius (44 %) ir susidomėjimo stoka (25 %)⁸⁸. Lietuvoje, remiantis šioje ataskaitoje pristatomu tyrimu, 2024 m. laiko stygius taip pat buvo minimas kaip pagrindinis barjeras. Tačiau, žvelgiant į ES kontekstą, matyti neigiama tendencija, kad auga didesnė dalis respondentų, kuriems tiesiog trūksta susidomėjimo / motyvacijos skaityti. 2013 m. 25 % respondentų teigė, kad jie nebuvo susidomėję skaitymu, o 2022 m. – 51,3 %. Verta paminėti, kad šioje ataskaitoje aptariamame tyrime respondentų nebuvo išskirtinai klausiama, ar susidomėjimo skaitymu stoka yra viena iš priežasčių, trukdančių jiems skaityti daugiau (klausiama tik apie tai, ar juos tenkina tai, kiek jie skaito).

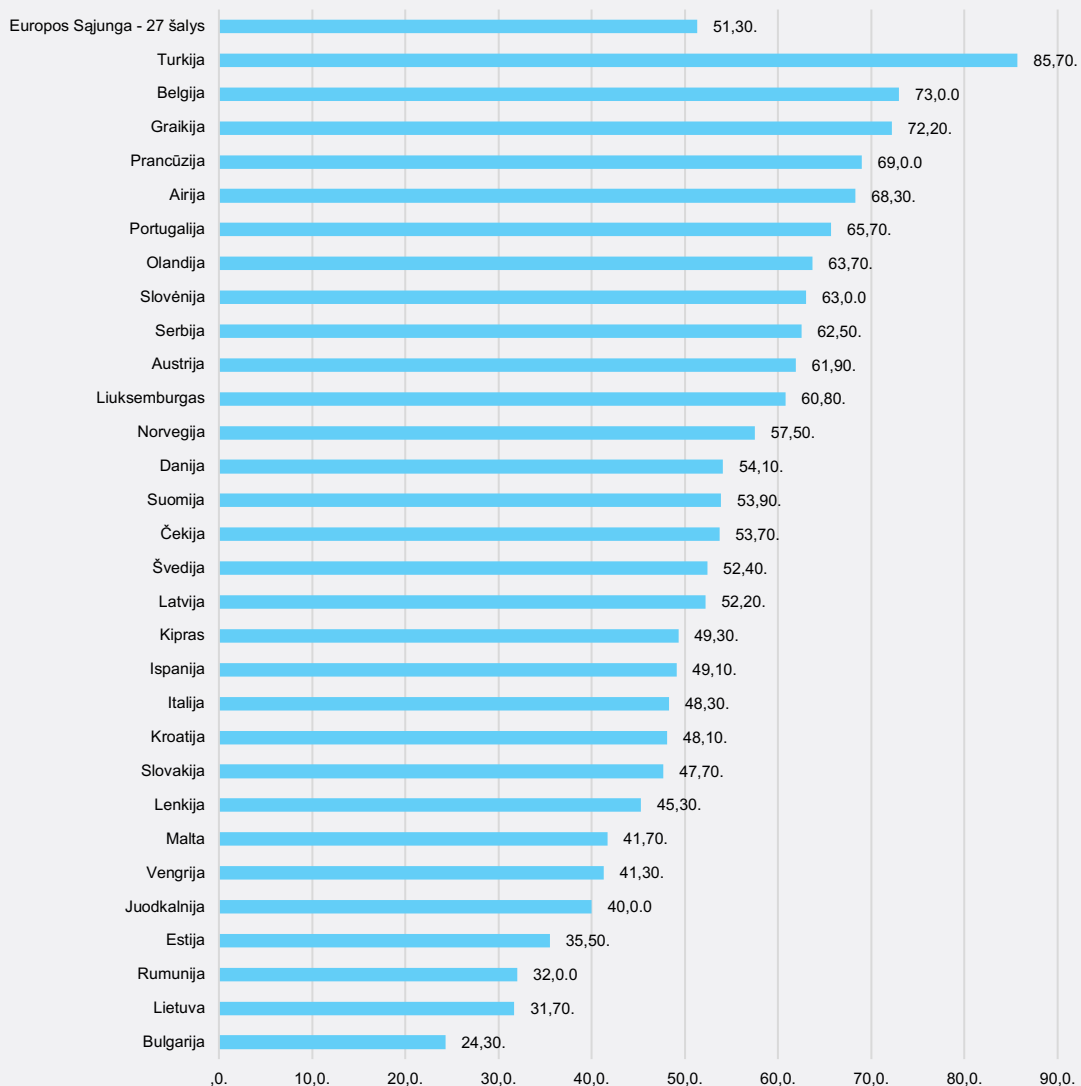


Pav. 29. EU-SILC tyrimas (16 m. ir daugiau turintys gyventojai), „Eurostat“. Prieiga per internetą:

[https://ec.europa.eu/eurostat/databrowser/view/ilc_scp29\\$dv_2381/default/table?lang=en&category=cult.cult_pcs.cult_pcs_ilc](https://ec.europa.eu/eurostat/databrowser/view/ilc_scp29$dv_2381/default/table?lang=en&category=cult.cult_pcs.cult_pcs_ilc)

⁸⁸ Europos Komisija (2013), p. 21.

% gyventojų, teigiančių, jog susidomėjimo stoka trukdo skaityti

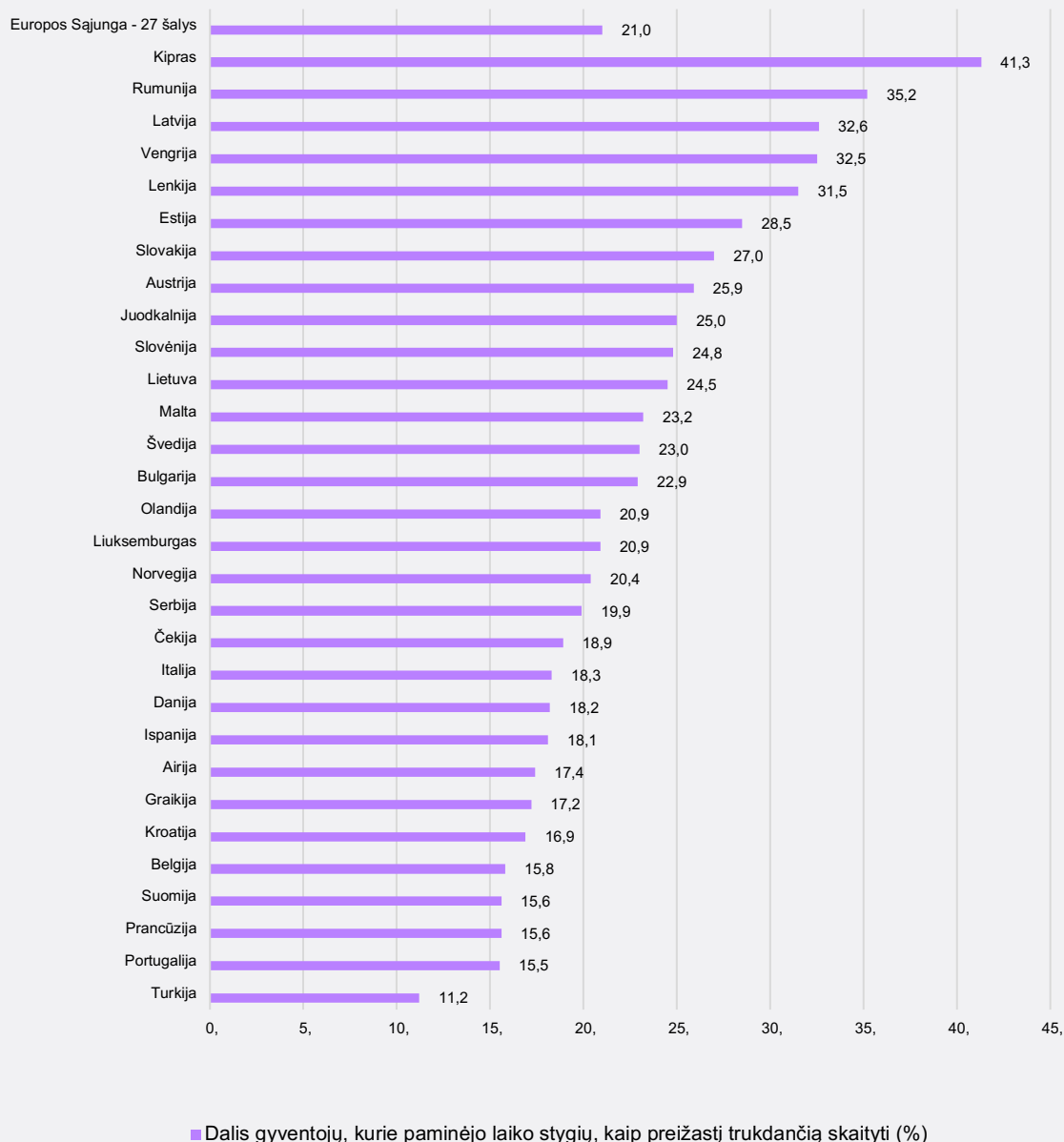


■ Dalis gyventojų, kurie paminėjo susidomėjimo stoką, kaip priežastį trukdančią skaityti (%)

Pav. 30. EU-SILC tyrimas (16 m. ir daugiau turintys gyventojai), „Eurostat“. Prieiga per internetą:

[https://ec.europa.eu/eurostat/databrowser/view/ilc_scp29\\$dv_2381/default/table?lang=en&category=cult.cult_pcs.cult_pcs_ilc](https://ec.europa.eu/eurostat/databrowser/view/ilc_scp29$dv_2381/default/table?lang=en&category=cult.cult_pcs.cult_pcs_ilc)

% gyventojų, teigiančių, jog laiko stygius trukdo skaityti



Pav. 31. EU-SILC tyrimas (16 m. ir daugiau turintys gyventojai), „Eurostat“. Prieiga per internetą:

[https://ec.europa.eu/eurostat/databrowser/view/ilc_scp29\\$dv_2381/default/table?lang=en&category=cult.cult_pcs.cult_pcs_ilc](https://ec.europa.eu/eurostat/databrowser/view/ilc_scp29$dv_2381/default/table?lang=en&category=cult.cult_pcs.cult_pcs_ilc)

Žvelgiant į pavienių šalių tyrimus, į akis krinta aukštas skaitymo mastas Kanadoje (2020 m. 79 % respondentų skaitė knygą per pastaruosius metus), Olandijoje (2019 m. 93 % skaitė knygą per pastaruosius metus), Norvegijoje (2019 m. 83 % skaitė knygą per pastaruosius metus), Naujojoje Zelandijoje (2018 m. 86 % skaitė knygą per pastaruosius metus)⁸⁹. Svarbu paminėti, kad Kanadoje ir Norvegijoje buvo fiksuojamas skaitančiųjų skaičiaus mažėjimas. O Lietuvoje, nors skaitančiųjų dalis ir yra mažesnė, matyti augimo tendencija. Tai yra pozityvu, atsižvelgiant į tai, kad pasaulyje stebima skaitymo masto ir daug skaitančių asmenų mažėjimo tendencija. Be to, skaitančiųjų profilis yra panašus kaip ir Lietuvoje: dažniau skaito moterys, vyresnio amžiaus gyventojai, o jaunimas yra mažiau įsitraukęs į skaitymą laisvalaikio⁹⁰.

⁸⁹ *Reading matters*, p.87.

⁹⁰ *Ibid.*

04



Išvados ir
rekomendacijos

Išvados ir rekomendacijos

Tyrimai ir duomenys

Lietuvoje trūksta reguliarių tyrimų apie skaitymo įpročius bei mastą. Nors Lietuvos kultūros tarybos vykdomas „Gyventojų dalyvavimo kultūroje ir pasitenkinimo kultūros paslaugomis“ tyrimas apima gyventojų dalyvavimą literatūrinėse veiklose bei kai kuriuos skaitymo įpročius, svarbu reguliariai rinkti išsamius duomenis, susijusius su skaitymu, jo problematika. Šioje ataskaitoje aprašomas tyrimas svarbus tuo, kad plačiai išskleidžia skaitymo situaciją, pagrindines neskaitymo priežastis, motyvaciją skaityti ir kitus aspektus. Tačiau siekiant įvertinti, kaip tam tikri rodikliai ir skaitymo situacija kinta ilgalaikėje perspektyvoje, svarbu kartoti tokio pobūdžio tyrimą reguliariai.

Siekiant palyginti tyrime surinktus duomenis su užsienio situacija, irgi susiduriama su duomenų stokos problema. Europos lygmeniu bendra su skaitymu susijusi gyventojų statistika buvo rinkta 2013 m.⁹¹ ir 2022 m., atliekant EU-SILC apklausą apie pajamas ir gyvenimo sąlygas. Lyginti šių apklausų rezultatus su šioje ataskaitoje pristatomo tyrimo rezultatais yra sudėtinga, nes ES lygmeniu atliktos apklausos ribotai nagrinėja skaitymo problematiką. Šiuo atveju buvo galima palyginti apklausos rezultatus pagal tai, kokia dalis respondentų skaito knygas, bei pagal pagrindinius skaitymo barjerus, su kuriais susiduria gyventojai. Taip pat apklausos rezultatus ribotai lyginome su pavienėse šalyse atliktais tyrimais, tačiau šių tyrimų metodikos skiriasi, kas taip pat sukelia duomenų palyginamumo problemų.

Svarbu paminėti, kad šioje ataskaitoje pateikiami kiekybiniai duomenys, o siekiant susidaryti išsamų vaizdą apie skaitytojo motyvaciją, skaitymo barjerus ar požiūrį į skaitymą, taip pat būtų naudinga atlikti ir kokybinius tyrimus. Jie galėtų padėti identifikuoti, kokią įtaką gyventojų skaitymo įpročiams turi globalios tendencijos ir įvykiai (pavyzdžiui, COVID-19 pandemija, skaitmenizacija, Rusijos karas prieš Ukrainą). Kokybiniai tyrimai taip pat yra naudingi, jei norima įvertinti ne tik tai, kiek asmenys skaito, bet ir skaitomo turinio sudėtingumą, kompleksiskumą.

Rekomendacija Nr. 1: reguliariai vykdyti skaitymo problematiką nagrinėjančius tyrimus, derinant kiekybinius (Lietuvos gyventojų reprezentatyvi apklausa) ir kokybinius (interviu, fokus grupės) metodus. Vykdam šiuos tyrimus, svarbu apsibrėžti, kas yra laikoma „skaitytoju“, t. y., kokie kriterijai (perskaitomų knygų skaičius, įprotis reguliariai skaityti tekstinę informaciją internete ar kiti aspektai) lemia neskaitančių asmenų tapimą skaitytojais. Šiuo metu Skaitymo skatinimo programa 2019–2024 m. apibrėžia „skaitymo“ bei „skaitymo skatinimo“ sąvokas, tačiau nedetalizuoja, kas yra laikoma „skaitytoju“.

Rekomendacija Nr. 2: atsižvelgiant į tai, kad apklausos metu buvo surinkti kiekybiniai duomenys, kurie galėtų virsti skaitymo mastą matuojančiais rodikliais, rekomenduojama strateginiu lygmeniu nustatyti skaitymo masto rodiklius (pavyzdžiui, dalis gyventojų, kurie skaitė bent vieną knygą per pastaruosius metus; augantis vidutinis perskaitytų knygų skaičius; didėjanti respondentų, kurie yra aktyvūs skaitytojai, dalis). Šiuo metu Skaitymo skatinimo programos vertinimo kriterijai neapima skaitančių asmenų, kurie vis labiau įsitraukia į skaitymo veiklas, skaičiaus didėjimo ar kitų su skaitymo įpročiais susijusių aspektų⁹².

⁹¹ Europos Komisija (2013). *Special Eurobarometer 399. Cultural access and participation. Report*. Prieiga per internetą: <https://europa.eu/eurobarometer/surveys/detail/1115>

⁹² Pagal dabartinę skaitymo skatinimo programą 2019–2024 m., programos vertinimo kriterijai apima: aukštesnė vieta pasaulio raštingiausių tautų reitingo skalėje; geresni IEA PIRLS 2021 ketvirtokų, EBPO PISA 2021 penkiolikmečių ir EBPO PIAAC 16–65 metų asmenų skaitymo gebėjimų rezultatai; kultūros prieinamumo padidėjimas; vienam gyventojui knygoms viešosiose bibliotekose skiriamų lėšų padidėjimas; naujų programų ir projektų, skirtų skaitymui skatinti, skaičius; metų knygoms rinkimų akcijos dalyvių skaičius; Vilniaus knygų mugės lankytojų skaičius.

Skaitymo mastas

Skaitymo mastas šioje ataskaitoje vertinamas keliais kriterijais: kokia dalis respondentų per metus yra skaitę / klausę bent vieną knygą, kiek knygų respondentai vidutiniškai yra perskaitę ir kaip dažnai skiria laiko skaitymui. Žvelgiant į pastarojo dešimtmečio (2014–2024 m.) laikotarpį, matyti, kad Lietuvos gyventojų skaitymo mastas, vertinant asmenis, kurie bent kartą skaitė knygą, auga. 2014 m. laisvalaikiu spausdintą knygą skaitė 62 % respondentų (pagal LKT vykdomą gyventojų dalyvavimo kultūroje tyrimą), o 2024 m. – 69 %. Tai rodo, kad vis platesnis ratas asmenų yra bent bandę užsiimti šia laisvalaikio veikla. Vis dėlto 23,2 % teigia neturėję jokio santykio su šia veikla ir per pastaruosius 12 mėnesių neskaitė / neklausė nė vienos knygos.

Analizuojant skaitymo reguliarumą, matyti, kad beveik pusė (47 %) respondentų yra nuolatiniai skaitytojai. Nors tarp jaunimo aktyvių skaitytojų (skaitančių bent kartą per savaitę) dalis yra panaši kaip ir kitose amžiaus grupėse, žvelgiant į vidutinį perskaitytų knygų skaičių, matyti ryškūs skirtumai. Jaunimas, nors ir ganėtinai reguliariai skiria laiko skaitymui, perskaito mažiau knygų. Galima daryti prielaidą, kad ši tendencija susijusi ir su kitokiais jaunimo skaitymo įpročiais. Palyginkime: 14–18 metų respondentai laisvalaikiu per metus perskaito 4,6 spausdintų knygų, 4 knygas skaitmeniniu rašytiniu formatu, 4,1 audioknygų. Bendras visų respondentų vidurkis siekia 9,5 spausdintų knygų, 4,5 knygų skaitmeniniu rašytiniu formatu bei 5,3 audioknygų. Jaunimo skatinimas skaityti yra ir kitų užsienio šalių dėmesio centre, kadangi pastebima, jog ši amžiaus grupė dažniau renkasi kitas laisvalaikio praleidimo formas (filmus, videožaidimus ir pan.).

Sociodemografinis skaitytojo portretas išlieka panašus kaip ir kituose skaitymą nagrinėjančiuose tyrimuose. Dažniau ir daugiau per pastaruosius 12 mėnesių skaitė moterys; 25–44 metų asmenys; aukštąjį išsilavinimą turintys asmenys. Tarp niekada neskaitančių buvo daugiau vyrų; pagrindinį arba bendrą vidurinį išsilavinimą turinčių asmenų; mažesnių pajamų (iki 500 eurų vienam šeimos nariui per mėnesį) respondentai. Šiuo atveju matyti, kad skaitymo skatinimas susiduria ir su socioekonominė problematika bei galimais stereotipais, susijusiais su skaitymu.

Svarbu paminėti, kad knygų skaitymas nebuvo vienintelė tyrime analizuojama turinio forma. Dažniausiai (kasdien arba kelis kartus per savaitę) gyventojai renkasi skaityti kitą tekstinę informaciją internete (51 %) bei žiniasklaidą skaitmeniniu formatu (52 %). Svarbu atkreipti dėmesį, kad skirtingi skaitymo formatai nekonkuruoja. Tie respondentai, kurie kasdien arba kelis kartus per savaitę skyrė laiko knygų skaitymui, taip pat dažniau skyrė laiko kasdien arba kelis kartus per savaitę skaityti kitą turinį.

Rekomendacija Nr. 3: atsižvelgiant į tai, kad jaunesni respondentai vidutiniškai perskaitydavo mažiau knygų nei kitos amžiaus grupės, svarbu taikyti skaitymo skatinimo iniciatyvas, kurios yra orientuotos į paauglių ir jaunimo (14–24 metų) amžiaus grupę. Įgyvendinant šiai grupei pritaikytas skaitymo skatinimo iniciatyvas, galima atsižvelgti į užsienio šalyse vykdomas praktikas (įžymių žmonių / skaitymo ambasadorių programos, komunikacijos kampanijos jaunimo naudojamuose socialiniuose tinkluose ir pan.). Svarbu didinti skaitymo asociaciją su maloniomis veiklomis, laisvalaikiu ir atsipalaidavimu ir taip skatinti vidinę motyvaciją skaityti.

Rekomendacija Nr. 4: atsižvelgiant į tai, kad 23 % respondentų per pastaruosius 12 mėnesių neperskaitė nė vienos knygos, svarbu toliau plėtoti skaitymo skatinimo iniciatyvas (atitinkamai pagal poreikį didinant finansavimą), ypač tas, kurios yra orientuotos į neskaitančių asmenų pritraukimą tapti skaitytojais (pavyzdžiui, „Vasara su knyga“, knygų dovanojimo akcijos ir pan.). Plėtojant tokias iniciatyvas, galima remtis užsienio patirtimi: kaip dažna priemonė skaitymo barjerams mažinti ir knygų prieinamumui didinti užsienyje naudojamas knygų dovanojimas, populiariosios literatūros

skaitymas. Taip pat yra siekiama griauti stereotipus, kad skaitymas nėra veikla kiekvienam.

Skaitymo motyvacija ir barjerai

Tyrimas atskleidė, kad aktyviai skaitančių ir retai skaitančių respondentų pasiskirstymas pagal laisvalaikio praleidimo formas pernelyg nesiskiria. Tad galima daryti prielaidą, kad skaitymo mastui didesnę reikšmę gali turėti ne laiko skyrimas kitoms laisvalaikio veikloms, bet tokie veiksniai kaip motyvacija, įpročio skaityti išsiugdymas jauname amžiuje ir pan.

Motyvacijos reikšmė skaitymo dažnumui išryškėja analizuojant aktyviai skaitančių asmenų priežastis skaityti. Asmenys, skaitantys kasdien arba keletą kartų per savaitę, dažniau nei kiti paminėjo, kad skaito dėl malonumo, norėdami praleisti laisvalaikį, plėsti akiratį ar dėl asmeninio tobulėjimo. Įsipareigojimų vykdymas šiai grupei buvo viena retesnių priežasčių skaityti. Čia išsiskiria asmenys iki 24 metų (ypač 14–18 metų amžiaus), kurie dažniau skaito vykdydami įsipareigojimus, siekdami patenkinti kitų žmonių lūkesčius ir mažiau šią veiklą sieja su malonumu, atsipalaidavimu ir laisvalaikiu. Atsižvelgiant į tai, kad jie vidutiniškai mažiau perskaito / perklauso knygų per metus nei kitos amžiaus grupės, galima daryti prielaidą, kad vidinė motyvacija skatina skaityti daugiau.

Remiantis tyrimo duomenimis, respondentai įžvelgia daug pozityvių skaitymo aspektų. Daugumą jų skaitymą sieja su prasminga, asmenybę ugdančia veikla: daugelis visiškai sutinka, kad skaitymas lavina vaizduotę, padeda plėsti pasaulio suvokimą ir žodyną, pažinti skirtingas kultūras. Tačiau daugiau nei pusė respondentų mano, kad skaitymas yra veikla ne kiekvienam. Atsižvelgti į šį stereotipą yra itin svarbu skaitymo skatinimo kontekste, kadangi šis požiūris yra labiau paplitęs tarp rečiau skaitančių asmenų.

Respondentai kaip pagrindinius barjerus, trukdančius jiems skaityti, dažniau minėjo laiko stygių (54 %), nuovargį nuo darbo / buities (34 %) bei finansines priežastis, kai trūksta pinigų pirkti knygas, prenumeruoti spaudą (14 %). Laiko stygius bei nuovargis nuo buities buvo itin aktualūs motyvai respondentams, kurie turi vaikų. Tyrimas parodė, kad ekonominė padėtis yra svarbus veiksnys, lemiantis pasirenkamą knygų gavimo būdą: dažniau knygas iš knygynų ar parduotuvių pirkto asmenys su aukštesnėmis pajamomis. Šiame kontekste svarbu pabrėžti bibliotekų vaidmenį didinant skaitymo prieinamumą, mat iš bibliotekų knygas dažniau skolinasi mažesnes pajamas gaunantys asmenys bei tie, kurie skaitė dažnai. Taigi siekiant užtikrinti literatūros prieinamumą visiems gyventojams, itin svarbu, kad bibliotekų tinklas veiktų sklandžiai, nes kai kurioms grupėms jis yra prioritetinė priemonė gauti skaitomas knygas.

Ankstyvasis skaitymas

Skirtingi tyrimai rodo, kad skaitymo įpročio suformavimas jauname amžiuje yra itin svarbus siekiant, kad vaikai liktų skaitytojais ir suaugę. 44 % respondentų, kurie turėjo vaikų, kasdien arba kelis kartus per savaitę skaitė savo vaikui / kartu su vaikais (0–17 metų). Pažymėtina, kad moterys dažniau skaitė su savo vaiku / vaikui nei vyrai. Tai rodo akcijų, skatinančių tėčių įsitraukimą į skaitymą (pavyzdžiui, „Tėčiai skaito vaikams“) svarbą. Reikia paminėti ir tai, kad kituose tyrimuose apie ankstyvąjį skaitymą skaitančiųjų vaikams mastas buvo didesnis.

Rekomendacija Nr. 5: siekiant skatinti ankstyvąjį skaitymą, svarbu plėsti tokių programų kaip „Knygų startas“ ar „Tėčiai skaito vaikams“ imtį bei gyventojų informuotumą apie ankstyvojo skaitymo teikiamas naudas. Atsižvelgiant į užsienio šalių patirtis, galima siekti skatinti visuomenės bei kitų suinteresuotųjų šalių prisidėjimą prie tokio pobūdžio iniciatyvų paramos būdu. Pavyzdžiui, Anglijoje ir Velse vykdoma „Knygų starto“ programa yra finansuojama tiek iš valstybės lėšų, tiek iš gyventojų ir kitų šalių paramos.

Skaitymo skatinimo iniciatyvų žinomumas

Skaitymo skatinimas apima skirtingus viešosios politikos laukus: kultūrą, švietimą, ekonomiką, socialinę aplinką. Siekiant mažinti skaitymo skatinimo barjerus, svarbus holistinis požiūris – tiek didinant knygų / skaitomo turinio prieinamumą gyventojams, tiek sprendžiant ekonomines ar socialines problemas. Lietuvoje matyti teigiama tendencija, kad 2022–2024 m. skaitymo skatinimo programa yra vykdoma bendrai Kultūros ministerijos ir Švietimo ministerijos. Tokiu būdu užtikrinama tam tikra sinergija, ypač skatinant vaikų ir jaunimo skaitymą.

Rekomendacija Nr. 6: tęsti ir toliau plėtoti koordinavimą tarp skirtingų ministerijų ir valstybės įstaigų, tiesiogiai arba netiesiogiai susijusių su skaitymo lauku (bibliotekų veikla, švietimo įstaigos, rinkos reguliavimas ir pan.), siekiant didinti knygų prieinamumą ir mažinti stereotipus, susijusius su skaitymu. Šiam tikslui pasiekti galėtų būti rengiama bendra strategija, detalizuojanti, kaip skirtingos įstaigos prisideda prie skaitymo skatinimo. Svarbu į tokios strategijos formavimą įtraukti ir nevyriausybinį sektorių.

Tyrimas leido pamatuoti skaitymo skatinimo iniciatyvų žinomumą ir įsivertinti pagrindines auditorijas, kurios yra mažiausiai susipažinusios su šiomis iniciatyvomis. Didžiausia dalis gyventojų žinojo Vilniaus knygų mugę, „Poezijos pavasarį“, „Vasarą su knyga“ ir akciją „Lietuva skaito“. Pažymėtina, kad tokias plataus masto skaitymą skatinančias iniciatyvas kaip „Vasara su knyga“ ar „Lietuva skaito“ rečiau žino vyrai; tarp vyrų ir jaunesnių respondentų taip pat mažiau žinomi su poezija susiję renginiai (pavyzdžiui, „Poezijos pavasaris“). Analizuojant iniciatyvas, kurių vienas iš tikslų yra ankstyvojo skaitymo skatinimas (pavyzdžiui, „Tėčiai skaito vaikams“, „Knygų startas“), matyti, kad tikslinės auditorijos daugiau žino apie šias programas nei kitos grupės. Vis dėlto dalyvavimas šiose programose išlieka gan žemas.

Rekomendacija Nr. 7: siekiant didinti skaitymo skatinimo iniciatyvų žinomumą (šalia jau minėtų rekomendacijų dėl skaitymo skatinimo programos plėtros ir finansavimo didinimo), galima siekti labiau bendradarbiauti ir skatinti skaitymo lauke veikiančias organizacijas. Viešojo ir nevyriausybinio sektoriaus organizacijos galėtų prisidėti prie informacijos apie egzistuojančias iniciatyvas sklaidos bei pačios inicijuoti savo projektus. Šie projektai galėtų būti finansuoti atskiru kvietimu per LKT ar kitas finansavimo priemones.

05



Šaltiniai

Šaltinių sąrašas

- Skaitymo skatinimo 2022–2024 metų veiksmų planas, suvestinę redakciją žr.: <https://e-seimas.lrs.lt/portal/legalAct/lt/TAD/15c835c05d1d11ecb2fe9975f8a9e52e/asr=9>
- Åsfrid Hegdal (2020). *Reading Matters. Surveys and campaigns: How to keep and recover readers*. The Norwegian Publishers Association.
- BNS. „Nuo karo pradžios leidyklos išleido apie 40 su Ukraina susijusių knygų: lietuviai ieško istorinių ar knygų apie karą“, *LRT.lt*, 2023 m. vasario 19 d. Prieiga per internetą: <https://www.lrt.lt/naujienos/kultura/12/1918011/nuo-karo-pradzios-leidyklos-isleido-apie-40-su-ukraina-susijusiu-knygu-lietuviai-iesko-istoriniu-ar-knygu-apie-kara>
- BookTrust*. Prieiga per internetą: <https://www.booktrust.org.uk/about-us/booktrust-affiliates/affiliates-in-europe/>
- Christina Clark, Kate Rumbold (2006). *Reading for pleasure: A research overview*. National Literacy Trust.
- Dayang Azimah Abang Yusof (2021). „Reading Habits Among Students in the Digital Era: Changes of Trends and Behaviours“, *Journal of Academic Library Management (AcLiM)*, 1(1), p. 43–54. Prieiga per internetą: https://www.researchgate.net/publication/353238352_Reading_Habits_Among_Students_in_the_Digital_Era_Changes_of_Trends_and_Behaviours
- Dia de las Librerías*. Prieiga per internetą: www.diadelaslibrerias.com
- Eglė Gotautienė (2020). „Elektroninių leidinių pasirinkimą lemiantys veiksniai“, *Mokslo taikomieji tyrimai Lietuvos kolegijose*, Nr. 16, p. 86–93.
- Eurydice (2011). *Teaching Reading in Europe: Contexts, Policies and Practices*. Europos Komisija: EACEA. Prieiga per internetą: https://www.indire.it/lucabas/lkmw_file/eurydice/reading_literacy_EN.pdf
- Europos Komisija (2013). *Special Eurobarometer 399. Cultural access and participation. Report*. Prieiga per internetą: <https://europa.eu/eurobarometer/surveys/detail/1115>
- Goda Labanauskaitė. „Skaitytų knygų platforma iš Estijos siūlo kūrinius įsigyti už taškus“, *Verslo žinios*, 2022 m. sausio 10 d. Prieiga per internetą: <https://www.vz.lt/smlukusis-verslas/2022/01/10/skaitytu-knygu-platforma-is-estijos-siuolo-kurinius-isiqyti-uz-taskus#ixzz8qP5JmOF5>
- Helge Rønning, Tore Slaatta (2020). *Ambitious Literary Policies. International Perspectives*. International Publishers Association. Norwegian Publishers Association. Prieiga per internetą: <https://internationalpublishers.org/ambitious-literary-policies-international-perspectives/>
- Irtautė Gutauskaitė. „Prasideda Vilniaus knygų mugė: joje – dėmesys sostinei ir Ukrainai“, *LRT.lt*, 2023 m. vasario 23 d. Prieiga per internetą: <https://www.lrt.lt/naujienos/kultura/12/1920832/prasideda-vilniaus-knygu-muge-joje-demesys-sostinei-ir-ukrainai>
- Jonas Anderssonas (2021). *Skaitymas kaip tikslas: apie skaitymo skatinimo metodus ir tyrimus*; iš švedų kalbos vertė Ieva Šakelaitė. Vilnius: Lietuvos nacionalinė Martyno Mažvydo biblioteka, ISBN 978-609-405-208-8.
- Laura Lukoševičiūtė, Audronė Rimkutė (2023). „Skaitymo skatinimo programų rezultatų ir poveikio vertinimas“, *Viešojoji politika ir administravimas*, Vol. 22, Nr. 1.
- Leonie Rutherford, et al. (2017). “Contours of Teenagers’ Reading in the Digital Era: Scoping the Research”, *New Review of Children’s Literature and Librarianship*, Vol. 23 (1), p. 27–46, minimas: Maria Chalari, Marios Vryonides (2022). “Adolescents’ reading habits during COVID-19 protracted lockdown: to what extent do they still contribute to the perpetuation of cultural reproduction?”, *International Journal of Educational Research*, Vol. 115. Prieiga per internetą: <https://www.sciencedirect.com/science/article/pii/S0883035522000908#sec0007>

- Lietuvos leidėjų asociacija (2020). *Covid-19 pandemijos poveikis knygų leidybai Lietuvoje 2020 m. pirmojoje pusėje*. Lietuvos leidėjų asociacija.
- Lietuvos nacionalinė Martyno Mažvydo biblioteka (2021). *Vaikų ir paauglių skaitybos tyrimo 2021 rezultatai*.
- Lietuvos Respublikos kultūros ministras, Lietuvos Respublikos švietimo, mokslo ir sporto ministras, įsakymas „Dėl skaitymo skatinimo 2022–2024 metų veiksmų plano patvirtinimo“, 2021 m. gruodžio 14 d. Nr. ĮV-1416/V-2244, Vilnius.
- Maria Chalari, Marios Vryonides (2022). „Adolescents' reading habits during COVID-19 protracted lockdown: to what extent do they still contribute to the perpetuation of cultural reproduction?“, *International Journal of Educational Research*, Vol. 115. Prieiga per internetą: <https://www.sciencedirect.com/science/article/pii/S0883035522000908#sec0007>
- Mažvydas Karalius, Audrius Ožalas. „Kokie šie metai buvo knygų leidyboje: populiariausi kūriniai, tendencijos ir nusivylimai“. *15min*, 2023 m. gruodžio 10 d. Prieiga per internetą: <https://www.15min.lt/kultura/naujienu/literatura/kokie-sie-metai-buvo-knygu-leidyboje-populiariausi-kuriniai-tendencijos-ir-nusivylimai-286-2158116>.
- Michael C. McKenna, Dennis J. Kear, Randolph A. Ellsworth (1995). „Children's Attitudes toward Reading: A National Survey“, *Reading Research Quarterly*, Vol. 30, No. 4 (Oct. – Nov. – Dec., 1995), p. 934–956. Prieiga per internetą: <https://www.jstor.org/stable/748205?origin=crossref>.
- Oficialiosios statistikos portalas. Prieiga per internetą: <https://osp.stat.gov.lt/statistiniu-rodikliu-analize#/>
- Research First (2019). *Reading in a Digital Age*. Read NZ Te Pou Muramura.
- Richard M. Ryan, Edward L. Deci (2000). „Self-determination theory and the facilitation of intrinsic motivation, social development, and well-being“. *American Psychologist*, Vol. 55, p. 55, minimas: Christina Clark, Kate Rumbold (2006).
- Rinkos tyrimų centras (2021). *Ankstyvasis skaitymas: Tėvų apklausos ataskaita*, 2021 m. gegužė. Lietuvos nacionalinė Martyno Mažvydo biblioteka.
- Sarah Aline Roza, Sandra Regina K., Guimarães (2022). „The relationship between reading and empathy: An integrative literature review“, *Psicologia: Teoria e Pesquisa*, vol. 24, no. 2, ePTPPE14051. Prieiga per internetą: <https://www.redalyc.org/journal/1938/193875163013/193875163013.pdf>
- ScottMax. *13 Reading statistics to know*, 2024 m. liepa. Prieiga per internetą: <https://scottmax.com/reading-statistics/>
- „Spinter tyrimai“ (2011). *Lietuvos Respublikos kultūros ministerijos 2006–2011 m. organizuotos skaitymo skatinimo programos vertinimo tyrimas*.
- Teresa Cremin, T., Scholes, L. (2024). „Reading for pleasure: scrutinising the evidence base – benefits, tensions and recommendations“, *Language and Education*, 38(4), p. 537–559. <https://doi.org/10.1080/09500782.2024.2324948>
- UAB „KOG institutas“, UAB „Norstat LT“ (2021). *Gyventojų dalyvavimas kultūroje ir pasitenkinimas kultūros paslaugomis*. Lietuvos kultūros taryba.
- UAB „KOG institutas“, UAB „Norstat LT“ (2023). *Gyventojų dalyvavimas kultūroje ir pasitenkinimas kultūros paslaugomis*. Lietuvos kultūros taryba.
- Vincas Grigas, Arūnas Gudinavičius (2023). *Elektroninių knygų apsauga nuo piratavimo. Situacija Lietuvoje 2023*. Vilnius: Vilniaus universiteto leidykla.
- World Book Day*. Prieiga per internetą: <https://www.worldbookday.com/fundraising/>
- Xu Liuliu, Li Yuche. „Digital reading, audiobooks dominate China's Gen Zers' reading habits and online literature goes global, says new report“, *Global Times*, 2024 m. balandžio 21 d. Prieiga per internetą: <https://www.globaltimes.cn/page/202404/1310986.shtml>

06

Ataskaitos priedai

Priedai

Priedas Nr. 1: Apklauso klausimynas

Apie Jus

1. Jūsų lytis

- a. Moteris
- b. Vyras
- c. Translytis
- d. Nebinarinė lytis
- e. Nenoriu atsakyti

2. Jūsų amžius

- a. 14–18 m.
- b. 19–24 m.
- c. 25–34 m.
- d. 35–44 m.
- e. 45–54 m.
- f. 55–64 m.
- g. 65 m. ir daugiau

3. Kurioje apskrityje gyvenate?

- a. Alytaus
- b. Kauno
- c. Klaipėdos
- d. Marijampolės
- e. Panevėžio
- f. Šiaulių
- g. Tauragės
- h. Telšių
- i. Utenos
- j. Vilniaus

4. Kurioje savivaldybėje gyvenate?

Alytaus	Alytaus miesto savivaldybė
	Alytaus rajono savivaldybė
	Druskininkų savivaldybė
	Lazdijų rajono savivaldybė
	Varėnos rajono savivaldybė
Kauno	Birštono savivaldybė
	Jonavos rajono savivaldybė
	Kaišiadorių rajono savivaldybė
	Kauno miesto savivaldybė
	Kauno rajono savivaldybė
	Kėdainių rajono savivaldybė

	Prienų rajono savivaldybė
	Raseinių rajono savivaldybė
Klaipėdos	Klaipėdos miesto savivaldybė
	Klaipėdos rajono savivaldybė
	Kretingos rajono savivaldybė
	Neringos savivaldybė
	Palangos miesto savivaldybė
	Šilutės rajono savivaldybė
	Skuodo rajono savivaldybė
Marijampolės	Kalvarijos savivaldybė
	Kazlų Rūdos savivaldybė
	Marijampolės savivaldybė
	Šakių rajono savivaldybė
	Vilkaviškio rajono savivaldybė
Panevėžio	Biržų rajono savivaldybė
	Kupiškio rajono savivaldybė
	Panevėžio miesto savivaldybė
	Panevėžio rajono savivaldybė
	Pasvalio rajono savivaldybė
	Rokiškio rajono savivaldybė
Šiaulių	Akmenės rajono savivaldybė
	Joniškio rajono savivaldybė
	Kelmės rajono savivaldybė
	Pakruojo rajono savivaldybė
	Radviliškio rajono savivaldybė
	Šiaulių miesto savivaldybė
	Šiaulių rajono savivaldybė
Tauragės	Jurbarko rajono savivaldybė
	Pagėgių savivaldybė
	Šilalės rajono savivaldybė
	Tauragės rajono savivaldybė
Telšių	Mažeikių rajono savivaldybė
	Plungės rajono savivaldybė
	Rietavo savivaldybė
	Telšių rajono savivaldybė
Utenos	Anykščių rajono savivaldybė
	Ignalinos rajono savivaldybė
	Molėtų rajono savivaldybė
	Utenos rajono savivaldybė
	Visagino savivaldybė

	Zarasų rajono savivaldybė
Vilniaus	Elektrėnų savivaldybė
	Šalčininkų rajono savivaldybė
	Širvintų rajono savivaldybė
	Švenčionių rajono savivaldybė
	Trakų rajono savivaldybė
	Ukmergės rajono savivaldybė
	Vilniaus miesto savivaldybė
	Vilniaus rajono savivaldybė

5. Ar turite vaikų iki 18 m. amžiaus, kurie gyvena kartu su Jumis?

- a. Neturiu vaikų
- b. Turiu 1 vaiką
- c. Turiu 2 vaikus
- d. Turiu 3 ir daugiau vaikų

6. Kokio amžiaus vaikus auginate?

[Rodoma, jeigu 5 klausime pasirinko atsakymo variantus b, c, d]

Pastaba: pasirinkite visus Jums tinkamus atsakymo variantus.

- a. 0–2 metų
- b. 3–6 metų
- c. 7–10 metų
- d. 11–17 metų

Jūsų laisvalaikio praleidimo būdai

7. Norime sužinoti apie dažniausius Jūsų laisvalaikio praleidimo būdus. Kiek laiko per savaitę Jūs praleidžiate:

	Kasdien arba kelis kartus per savaitę	Kartą per savaitę	Kelis kartus per mėnesį	Kartą per mėnesį	Rečiau nei kartą per mėnesį	Niekada	Nežinau / negaliu atsakyti
bendraudami su artimaisiais (šeima, draugais)							
užsiimdami hobiais (piešimas, muzika ir pan.)							
lankydami kultūrinėse įstaigose (pvz., muziejuose, galerijose, bibliotekose)							

	Kasdien arba kelis kartus per savaitę	Kartą per savaitę	Kelis kartus per mėnesį	Kartą per mėnesį	Rečiau nei kartą per mėnesį	Niekada	Nežinau / negaliu atsakyti
lankydami renginiuose (pvz., koncertuose, rungtynėse)							
skaitydami knygas (taip pat ir audioknygas)							
žaisdami videožaidimus							
naršydami internete, socialiniuose tinkluose							
žiūrėdami TV laidas / filmus							
klausydami radijo laidų / tinklalaidžių							
būdami gamtoje							
sportuodami							

Jūsų skaitymo įpročiai

8. Ar per pastaruosius 12 mėnesių Jūs:

	Taip	Ne
skaitėte spausdintą knygą		
skaitėte knygą skaitmeniniu formatu (t. y. internete, atsisiųstą iš interneto, el. skaityklėje)		
klausėtės audioknygos (t. y. knygos garsiniu formatu)		

9. Kiek per pastaruosius 12 mėnesių perskaitėte / išklausėte:

Pastaba: galite nurodyti apytikslį skaičių

[Rodoma, jei 8 klausime atsakė, kad skaitė spausdintą knygą]	
spausdintų knygų	
[Rodoma, jei 8 klausime atsakė, kad skaitė knygą skaitmeniniu formatu]	
knygų skaitmeniniu rašytiniu formatu (t. y. internete, atsisiųstų iš interneto, el. skaityklėje)	
[Rodoma, jei 8 klausime atsakė, kad skaitė audioknygą]	

audioknygų (t. y. knygų garsiniu formatu)	
---	--

10. Kokias knygas dažniausiai rinkotės skaityti ar klausytis per pastaruosius 12 mėnesių?

[Rodoma, jei 8 klausime atsakė „Taip“ į bent vieną atsakymo variantą]

Pastaba: pasirinkite visus jums tinkamus atsakymo variantus

- a. Poezija
- b. Proza (romanai, įskaitant *fantasy*, apsakymai ir kt.)
- c. Grafinės novelės (komiksai)
- d. Mokslo monografijos
- e. Literatūra istorijos, politikos temomis, atsiminimai
- f. Literatūra apie meną ir kultūrą
- g. Psichologinė ar dvasinio tobulėjimo literatūra
- h. Religinė literatūra

11. Kaip dažniausiai gaunate skaitomas knygas ir / ar audioknygas?

[Rodoma, jei 8 klausime atsakė „Taip“ į bent vieną atsakymo variantą]

Pastaba: pasirinkite iki 3-jų dažniausių būdų

- a. Perku knygas iš fizinių ir elektroninių knygynų, parduotuvių
- b. Perku knygas iš kitų asmenų tiesiogiai ar per platformas (pvz., „Vinted“, „Sena.lt“)
- c. Gaunu dovanų
- d. Skolinuosi iš kitų asmenų
- e. Mainausi su kitais asmenimis (pvz. per „Bookswap“, kt. knygų mainų platformas)
- f. Skolinuosi iš bibliotekos
- g. Ieškau nemokamai internete
- h. Nežinau / negaliu atsakyti

12. Kaip dažniausiai gaunate skaitmeninio formato knygas (t. y. audioknygas, knygas skaitmeniniu formatu, el. skaityklės knygas)?

[Rodoma, jei 8 klausime atsakė „Taip“ į bent vieną iš šių variantų „Skaitytėte knygą skaitmeniniu formatu“ arba „Klausėtės audioknygos“]

- a. Visada mokamai
- b. Dažniausiai mokamai
- c. Dažniausiai nemokamai
- d. Visada nemokamai
- e. Nežinau / nenoriu atsakyti

13. Kaip dažnai Jūs skaitote:

	Kasdien arba kelis kartus per savaitę	Kartą per savaitę	Kelis kartus per mėnesį	Kartą per mėnesį	Rečiau nei kartą per mėnesį	Niekada neskaityau	Nežinau / negaliu atsakyti
spausdintinius periodinius leidinius (pvz., žurnalus)							
periodinius leidinius (pvz., žurnalus) skaitmeniniu formatu							
spausdintinę žiniasklaidą							

žiniasklaidą skaitmeniniu formatu (pvz. naujienų portalai)							
kitą tekstinę informaciją internete (pvz., interneto svetaines, tinklaraščius)							

14. Kaip dažnai skaitote savo vaikui ar kartu su savo vaiku?

[Rodoma, jei 6 klausime pasirinko a, b arba c atsakymo variantus]

- Kasdien arba kelis kartus per savaitę
- Kartą per savaitę
- Kelis kartus per mėnesį
- Kartą per mėnesį
- Rečiau nei kartą per mėnesį
- Niekada

Požiūris į skaitymą ir skaitymo motyvacija

15. Kaip dažnai ir kodėl skaitėte knygas per pastaruosius 12 mėnesių?

[Rodoma, jei 8 klausime atsakė „Taip“ į bent vieną atsakymo variantą]

	Dažnai	Kartais	Retai	Niekada	Nežinau / sunku atsakyti
Dėl skaitymo malonumo					
Kad praleistumėte laisvalaikį					
Kad pakeltumėte žinių lygį tam tikroje srityje					
Ieškodami konkrečios informacijos					
Kad praplėstumėte akiratį					
Dėl asmeninio tobulėjimo					
Vykdydami įsipareigojimus (tėvų, mokytojų, dėstytojų prašymu)					

16. Ar sutinkate su šiais teiginiais apie knygų skaitymą? Knygų skaitymas:

	Visiškai sutinku	Šiek tiek sutinku	Nei sutinku, nei nesutinku	Šiek tiek nesutinku	Visiškai nesutinku	Nežinau / sunku atsakyti
yra veikla, ne kiekvienam						
skatina kritinį mąstymą						

padeda pažinti skirtingas kultūras						
padeda plėsti pasaulio suvokimą						
padeda plėsti žodyną						
lavina vaizduotę						
yra leidžianti atsipalaiduoti veikla						
yra nuobodžiai veikla						
nėra prasmingas laisvalaikio praleidimo būdas						

17. Kaip dažnai ir kokių tikslų skaitėte spaudą ir periodinę literatūrą pastaruosius 12 mėnesių?

[Rodoma, jei 13 klausime pasirinko bent vieną iš teiginių „Kasdien arba kelis kartus per savaitę“, „Kartą per savaitę“, „Kelis kartus per mėnesį“, „Kartą per mėnesį“, „Rečiau nei kartą per mėnesį“]

	Dažnai	Kartais	Retai	Niekada	Nežinau / sunku atsakyti
Siekdami sužinoti ir suprasti svarbiausius įvykius					
Siekdami suprasti Jus dominančios srities įvykius					
Kad sužinotumėte apie kitų žmonių kasdienį gyvenimą					
Siekdami atitrūkti nuo kasdienybės					
Kad galėtumėte aptarti naujienas su šeima, draugais, pažįstamais					
Be konkretaus tikslo, iš įpročio					

Neskaitymo priežastys

18. Ar Jus tenkina tai, kaip dažnai skaitote?

	Taip, tenkina	Ne, norėčiau skaityti daugiau	Ne, norėčiau skaityti mažiau
Knygas			
Žiniasklaidą ir periodinius leidinius			
Kitą tekstinę informaciją internete (pvz., įvairių interneto svetainių turinį)			

19. Kokios priežastys Jums labiausiai trukdo skaityti daugiau?

Pastaba: pasirinkite iki 3 svarbiausių atsakymo variantų.

- a. Laiko stygius

- b. Finansinės priežastys (trūksta pinigų pirkti knygas, prenumeruoti spaudą)
- c. Per daug pavargstu nuo darbo, buities
- d. Trūksta informacijos apie dominančias knygas, leidinius
- e. Nepakankama pasiūla įdomių, man aktualių leidinių
- f. Biblioteka yra toli nuo namų
- g. Bibliotekoje trūksta mane dominančių leidinių
- h. Neturiu galimybės namie skaityti turinį skaitmeniniu formatu
- i. Kita (nurodykite):
- j. Niekas netrukdo

20. Kuriose iš šių veiklų esate dalyvavę per pastaruosius 12 mėnesių?

Pastaba: pasirinkite visus tinkamus atsakymo variantus

- a. Knygų mugės
- b. Literatūriniai festivaliai
- c. Naujų knygų pristatymai
- d. Susitikimai su knygų autoriais
- e. Kiti renginiai, susiję su literatūra (pvz., literatūriniai protmūšiai)

21. Kurias iš šių skaitymo skatinimo iniciatyvų žinote ir kuriose esate dalyvavę?

	Žinau, bet nesu dalyvavęs (-usi)	Žinau ir esu dalyvavęs (-usi)	Nežinau
Akcija „Vasara su knyga“			
Akcija „Tėčiai skaito vaikams“			
Akcija „Lietuva skaito“			
Ankstyvojo skaitymo skatinimo kampanija „Knygų startas“			
Vilniaus knygų mugė			
„Poezijos pavasaris“			
„Poetinis Druskininkų ruduo“			
Festivalis „Vaikų žemė“			
Festivalis „Open Books“			

22. Kuriuos iš šių apdovanojimų žinote?

Pastaba: pasirinkite visus jums tinkamus atsakymo variantus.

- a. Metų knygos rinkimai
- b. Knygos meno konkursas
- c. Metų verstinės knygos rinkimai
- d. Kūrybiškiausių knygų dvyluktukas
- e. IBBY Vaikų literatūros apdovanojimai
- f. „15min“ metų knygų rinkimai

Kiti demografiniai klausimai

23. Jūsų tautybė:

- a. Lietuvis / lietuvė
- b. Rusas / rusė
- c. Lenkas / lenkė
- d. Kita tautybė (nurodykite): _____

24. Koks Jūsų aukščiausias įgytas išsilavinimas?

- a. Nebaigtas pradinis
- b. Pradinis
- c. Pagrindinis
- d. Bendras vidurinis
- e. Vidurinis su profesine kvalifikacija
- f. Aukštesnysis specialusis vidurinis*
- g. Aukštasis neuniversitetinis
- h. Aukštasis universitetinis

* Aukštesnį išsilavinimą buvo galima įgyti iki 2006 m. baigus aukštesniąją mokyklą, specialųjį vidurinį – iki 1995 m. baigus technikumą arba kitą specialiąją mokyklą (pedagoginę, medicinos, kultūros ir pan.).

25. Kokia Jūsų šeiminė padėtis?

- a. Vedęs / Ištekėjusi / Gyvenate kartu nesusituokę
- b. Nevedęs / Netekėjusi
- c. Išsiskyręs / Išsiskyrusi
- d. Našlys / Našlė

26. Koks Jūsų pagrindinis užsiėmimas?

- a. Samdomas (-a) darbuotojas (-a)
- b. Pats (-i) sau darbdavys (-ė)
- c. Pensininkas (-ė) / negalios pensijoje
- d. Bedarbis (-ė)
- e. Nėštumo, gimdymo ar vaiko priežiūros atostogose
- f. Moksleivis (-ė)
- g. Studentas (-ė)
- h. Kita. Nurodykite: _____

27. Kokios yra vieno Jūsų šeimos nario vidutinės mėnesio pajamos (atskaičius mokesčius, t. y. į rankas)?

Sudėkite visų šeimos narių mėnesio pajamas (atlyginimai, stipendijos, pašalpos, nekilnojamojo turto nuomos pajamos ir pan.) ir padalykite iš šeimos narių skaičiaus (įskaitykite ir vaikus).

- a. Iki 500 Eur
- b. 501–700 Eur
- c. 701–1000 Eur
- d. 1001–1500 Eur
- e. 1501–2000 Eur
- f. 2001 EUR ir daugiau
- g. Sunku pasakyti

Priedas Nr. 2: Apklauso rezultatai

Apklauso respondentų pasiskirstymas pagal sociodemografines charakteristikas

		Nesvertas, N	Svertas, N	Proc., %
Bendras		852	852	100
Lytis	Moteris	448	458	53,8
	Vyras	403	393	46,1
	Nebinarinė lytis	1	1	0,1
Amžius	14–18 m.	40	32	3,7
	19–24 m.	60	64	7,5
	25–34 m.	158	129	15,1
	35–44 m.	144	136	15,9
	45–54 m.	156	141	16,5
	55–64 m.	163	146	17,1
	65 m. ir daugiau	131	205	24,1
Gyvenvietė 1	Vilnius	174	189	22,2
	Kaunas	100	97	11,4
	Klaipėda	51	46	5,5
	Šiauliai	44	41	4,8
	Panevėžys	33	33	3,9
	Kita	450	446	52,4
Gyvenvietė 2	Vilnius, Kaunas, Klaipėda, Šiauliai, Panevėžys	402	406	47,6
	Kita	450	446	52,4
Apskritis	Alytaus	35	40	4,6
	Kauno	173	173	20,3
	Klaipėdos	106	100	11,8
	Marijampolės	42	40	4,7
	Panevėžio	63	62	7,2
	Šiaulių	84	79	9,2
	Tauragės	28	27	3,1
	Telšių	43	39	4,5
	Utenos	46	37	4,4
	Vilniaus	232	256	30,1
Vaikai iki 18 m., kurie gyvena kartu	Turi vaikų	246	226	26,6
	Neturi vaikų	606	626	73,4
Vaikų skaičius	Turiu 1 vaiką	128	117	51,8
	Turiu 2 vaikus	94	86	38,1
	Turiu 3 ir daugiau vaikų	24	23	10,1

		Nesvertas, N	Svertas, N	Proc., %
Bendras		852	852	100
Kokio amžiaus vaikus auginate?	0–2 metų	43	37	16,4
	3–6 metų	77	70	31,1
	7–10 metų	80	74	32,7
	11–17 metų	127	120	52,9
Tautybė	Lietuvis / lietuvė	803	802	94,1
	Rusas / rusė	15	14	1,7
	Lenkas / lenkė	21	24	2,8
	Kita tautybė	4	3	0,4
	Atsisakau nurodyti	9	8	1,0
Tautybė	Lietuvis / lietuvė	803	802	94,1
	Kita tautybė	40	42	4,9
	Atsisakau nurodyti	9	8	1,0
Išsilavinimas	Nebaigtas pradinis / Pradinis	15	12	1,4
	Pagrindinis	51	49	5,8
	Bendras vidurinis	138	142	16,6
	Vidurinis su profesine kvalifikacija	126	111	13,1
	Aukštesnysis specialusis vidurinis*	132	144	16,9
	Aukštasis neuniversitetinis	76	69	8,1
	Aukštasis universitetinis	314	325	38,1
Šeiminė padėtis	Vedęs / Ištekėjusi / Gyvenate kartu nesusituokę	513	507	59,5
	Nevedęs / Netekėjusi	186	168	19,7
	Išsiskyręs / Išsiskyrusi	79	77	9,0
	Našlys / Našlė	70	96	11,3
	Atsisakau nurodyti	4	4	0,5
Pagrindinis užsiėmimas	Samdomas (-a) darbuotojas (-a)	478	433	50,9
	Pats (-i) sau darbdavys (-ė)	95	91	10,7
	Pensininkas (-ė) / negalios pensijoje	147	210	24,7
	Bedarbis (-ė)	47	42	4,9
	Nėštumo, gimdymo ar vaiko priežiūros atostogose	16	14	1,7
	Moksleivis (-ė)	37	32	3,7
	Studentas (-ė)	26	25	2,9
	Kita	6	5	0,6
1 šeimos nario vidutinės mėnesio pajamos	Iki 500 Eur	133	142	16,7
	501–700 Eur	154	168	19,8
	701–1000 Eur	169	170	19,9
	1001–1500 Eur	137	126	14,8
	1501–2000 Eur	74	71	8,4
	2001 EUR ir daugiau	40	37	4,4
	Sunku pasakyti / Nenoriui nurodyti	145	137	16,1
Kiek laiko per savaitę Jūs praleidžiate	Kasdien arba kelis kartus per savaitę	275	287	33,7
	Kartą per savaitę	113	109	12,8
	Kelis kartus per mėnesį	80	77	9,0

		Nesvertas, N	Svertas, N	Proc., %
Bendras		852	852	100
skaitydami knygas (taip pat ir audioknygas)?	Kartą per mėnesį	87	85	10,0
	Rečiau nei kartą per mėnesį	121	111	13,1
	Niekada	168	175	20,5
	Nežinau / negaliu atsakyti	8	9	1,0
Per pastaruosius 12 mėnesių Jūs:	Skaitėte spausdintą knygą	584	585	68,6
	Skaitėte knygą skaitmeniniu formatu	214	197	23,2
	Klausėtės audioknygos	181	165	19,4
	Nei vieno iš šių	194	197	23,2

Klausimas 7: Norime sužinoti apie dažniausius Jūsų laisvalaikio praleidimo būdus.

Klausimas 7.1: Kiek laiko per savaitę Jūs praleidžiate: Bendraudami su artimaisiais (šeima, draugais):

% eilutėje		N	Kasdien arba kelis kartus per savaitę	Kartą per savaitę	Kelis kartus per mėnesį	Kartą per mėnesį	Rečiau nei kartą per mėnesį	Niekada	Nežinau / negaliu atsakyti
Bendras		852	78	12	5	3	2	0	0
Lytis	Moteris	448	80	11	5	2	1	0	0
	Vyras	403	76	12	5	2	3	1	1
	Nebinarinė lytis **	1	0	0	0	100	0	0	0
Amžius	14–18 m. *	40	80	12	4	2	2	0	0
	19–24 m.	60	76	12	9	2	0	0	0
	25–34 m.	158	75	12	8	4	2	0	0
	35–44 m.	144	81	13	2	2	1	0	1
	45–54 m.	156	79	10	5	2	4	0	0
	55–64 m.	163	76	13	6	2	2	1	1
	65 m. ir daugiau	131	81	11	3	3	2	1	0
Gyvenvietė 1	Vilnius	174	81	12	3	2	2	0	1
	Kaunas	100	67	13	9	7	3	0	1
	Klaipėda	51	59	23	11	4	4	0	0
	Šiauliai *	44	69	19	8	4	0	0	0
	Panevėžys *	33	79	8	13	0	0	0	0
	Kita	450	82	10	3	2	2	1	0
Gyvenvietė 2	Vilnius, Kaunas, Klaipėda, Šiauliai, Panevėžys	402	74	14	7	3	2	0	1

% eilutėje		<i>N</i>	Kasdien arba kelis kartus per savaitę	Kartą per savaitę	Kelis kartus per mėnesį	Kartą per mėnesį	Rečiau nei kartą per mėnesį	Niekada	Nežinau / negaliu atsakyti
Bendras		852	78	12	5	3	2	0	0
	Kita	450	82	10	3	2	2	1	0
Apskritis	Alytaus *	35	85	5	5	3	2	0	0
	Kauno	173	75	14	5	4	2	0	1
	Klaipėdos	106	70	13	6	5	5	1	0
	Marijampolės *	42	84	12	0	0	2	0	2
	Panevėžio	63	78	14	8	0	0	0	0
	Šiaulių	84	72	16	9	3	0	0	0
	Tauragės **	28	91	3	0	6	0	0	0
	Telšių *	43	89	9	2	0	0	0	0
	Utenos *	46	90	4	4	0	2	0	0
	Vilniaus	232	79	11	4	2	2	1	1
Vaikai iki 18 m., kurie gyvena kartu	Turi vaikų	246	79	11	5	2	2	0	0
	Neturi vaikų	606	78	12	5	3	2	0	1
Vaikų skaičius	Turiu 1 vaiką	128	76	13	7	2	2	0	0
	Turiu 2 vaikus	94	83	8	4	2	2	0	0
	Turiu 3 ir daugiau vaikų **	24	80	17	0	0	4	0	0
Kokio amžiaus vaikus auginate?	0–2 metų *	43	78	7	10	5	0	0	0
	3–6 metų	77	80	14	3	0	3	0	0
	7–10 metų	80	81	14	2	0	3	0	0
	11–17 metų	127	79	10	5	2	3	0	0
Tautybė	Lietuvis / lietuviė	803	79	12	5	2	2	0	0
	Rusas / rusė **	15	76	12	5	7	0	0	0
	Lenkas / lenkė **	21	61	17	3	12	0	7	0
	Kita tautybė **	4	100	0	0	0	0	0	0
	Atsisakau nurodyti **	9	80	0	10	0	11	0	0
Tautybė	Lietuvis / lietuviė	803	79	12	5	2	2	0	0
	Kita tautybė *	40	69	14	4	9	0	4	0
	Atsisakau nurodyti **	9	80	0	10	0	11	0	0
Išsilavinimas	Nebaigtas pradinis / Pradinis **	15	93	7	0	0	0	0	0
	Pagrindinis	51	86	5	6	3	0	0	0
	Bendras vidurinis	138	75	15	4	2	2	1	0
	Vidurinis su profesine kvalifikacija	126	68	12	11	3	4	0	2
	Aukštesnysis specialusis vidurinis	132	81	12	1	2	3	0	1
	Aukštasis neuniversitetinis	76	71	12	13	2	1	1	0
	Aukštasis universitetinis	314	82	11	3	3	1	0	0
Šeiminei padėtis	Vedęs / Ištekėjusi /	513	80	11	4	2	2	1	0

% eilutėje		N	Kasdien arba kelis kartus per savaitę	Kartą per savaitę	Kelis kartus per mėnesį	Kartą per mėnesį	Rečiau nei kartą per mėnesį	Niekada	Nežinau / negaliu atsakyti
Bendras		852	78	12	5	3	2	0	0
	Gyvenate kartu nesusituokę								
	Nevedęs / Netekėjusi	186	75	11	7	2	3	0	2
	Išsiskyres / Išsiskyrusi	79	81	8	7	2	2	0	0
	Našlys / Našlė	70	74	16	4	4	2	0	0
	Atsisakau nurodyti **	4	0	33	0	43	0	0	24
Pagrindinis užsiėmimas	Samdomas (-a) darbuotojas (-a)	478	79	11	6	1	2	0	0
	Pats (-i) sau darbdavys (-ė)	95	79	10	5	4	3	0	0
	Pensininkas (-ė) / negalios pensijoje	147	79	11	3	4	2	1	0
	Bedarbis (-ė) *	47	63	20	9	3	0	0	5
	Nėštumo, gimdymo ar vaiko priežiūros atostogose **	16	100	0	0	0	0	0	0
	Moksleivis (-ė) *	37	78	19	2	2	0	0	0
	Studentas (-ė) **	26	73	15	7	5	0	0	0
	Kita **	6	66	16	0	18	0	0	0
	1 šeimos nario vidutinės mėnesio pajamos	Iki 500 Eur	133	78	14	3	3	2	0
	501–700 Eur	154	82	9	2	5	3	0	0
	701–1000 Eur	169	83	8	5	2	1	0	1
	1001–1500 Eur	137	77	13	7	1	1	1	1
	1501–2000 Eur	74	76	14	6	0	4	0	0
	2001 EUR ir daugiau *	40	83	10	2	5	0	0	0
	Sunku pasakyti / Nenori nurodyti	145	70	14	9	3	2	1	1

reikšmė statistiškai reikšmingai mažesnė nei bendras procentas (95% pasiklovimo lygmuo)

reikšmė statistiškai reikšmingai didesnė nei bendras procentas (95% pasiklovimo lygmuo)

* 30<N<50

** N<30

Klausimas 7.2: Kiek laiko per savaitę Jūs praleidžiate: Užsiimdami hobiais (piešimas, muzika ir pan):

% eilutėje		N	Kasdien arba kelis kartus per savaitę	Kartą per savaitę	Kelis kartus per mėnesį	Kartą per mėnesį	Rečiau nei kartą per mėnesį	Niekada	Nežinau / negaliu atsakyti
Bendras		852	35	18	10	7	7	21	3
Lytis	Moteris	448	37	18	9	5	6	23	2
	Vyras	403	33	17	11	9	8	18	4
	Nebinarinė lytis **	1	0	0	100	0	0	0	0
Amžius	14–18 m. *	40	66	13	11	7	0	0	4
	19–24 m.	60	37	13	18	11	10	9	2
	25–34 m.	158	32	22	14	12	6	12	1
	35–44 m.	144	26	19	10	10	11	22	2
	45–54 m.	156	25	27	10	6	8	21	3
	55–64 m.	163	37	18	7	7	10	18	2
	65 m. ir daugiau	131	42	10	6	1	2	34	5
Gyvenvietė 1	Vilnius	174	45	20	11	4	5	14	1
	Kaunas	100	39	15	11	8	7	18	2
	Klaipėda	51	27	20	16	3	11	18	6
	Šiauliai *	44	29	6	12	10	8	35	0
	Panevėžys *	33	36	25	2	5	3	27	2
	Kita	450	31	17	9	8	7	23	4
Gyvenvietė 2	Vilnius, Kaunas, Klaipėda, Šiauliai, Panevėžys	402	39	18	11	6	6	19	2
	Kita	450	31	17	9	8	7	23	4
Apskritis	Alytaus *	35	20	13	7	12	11	28	10
	Kauno	173	34	21	7	9	9	20	1
	Klaipėdos	106	26	19	17	11	6	18	3
	Marijampolės *	42	38	21	10	5	2	18	6
	Panevėžio	63	39	16	6	3	6	29	1
	Šiaulių	84	29	11	13	8	10	25	4
	Tauragės **	28	32	12	6	0	3	47	0
	Telšių *	43	38	15	5	0	10	27	4
	Utenos *	46	34	19	11	6	10	14	6
Vaikai iki 18 m., kurie gyvena kartu	Turi vaikų	246	25	23	12	12	9	17	2
	Neturi vaikų	606	39	16	9	5	6	22	3
Vaikų skaičius	Turiu 1 vaiką	128	25	26	12	13	11	10	2
	Turiu 2 vaikus	94	24	20	9	11	10	24	2
	Turiu 3 ir daugiau vaikų **	24	31	17	17	7	0	25	4
Kokio amžiaus vaikus auginate?	0–2 metų *	43	27	18	21	9	12	8	5
	3–6 metų	77	29	20	9	9	10	20	3
	7–10 metų	80	24	20	7	17	8	23	1
	11–17 metų	127	22	26	11	10	9	20	2
Tautybė	Lietuvis / lietuvė	803	35	17	10	7	7	21	3
	Rusas / rusė **	15	29	20	17	6	7	21	0
	Lenkas / lenkė **	21	45	16	7	0	7	15	10
	Kita tautybė **	4	52	26	0	0	22	0	0
	Atsisakau nurodyti **	9	30	59	0	0	0	11	0

% eilutėje		N	Kasdien arba kelis kartus per savaitę	Kartą per savaitę	Kelis kartus per mėnesį	Kartą per mėnesį	Rečiau nei kartą per mėnesį	Niekada	Nežinau / negaliu atsakyti
Bendras		852	35	18	10	7	7	21	3
Tautybė	Lietuvis / lietuvė	803	35	17	10	7	7	21	3
	Kita tautybė *	40	40	19	10	2	8	16	6
	Atsisakau nurodyti **	9	30	59	0	0	0	11	0
Išsilavinimas	Nebaigtas pradinis / Pradinis **	15	36	7	15	7	7	28	0
	Pagrindinis	51	56	5	12	8	2	15	3
	Bendras vidurinis	138	36	14	9	6	7	26	3
	Vidurinis su profesine kvalifikacija	126	20	12	14	11	15	23	5
	Aukštesnysis specialusis vidurin	132	38	21	8	4	5	21	3
	Aukštasis neuniversitetinis	76	25	25	15	7	9	14	6
	Aukštasis universitetinis	314	38	20	9	7	5	20	1
Šeiminė padėtis	Vedęs / Ištekėjusi / Gyvenate kartu nesusituokę	513	32	19	12	7	7	21	3
	Nevedęs / Netekėjusi	186	40	16	13	11	7	11	3
	Išsiskyręs / Išsiskyrusi	79	41	15	6	7	10	20	1
	Našlys / Našlė	70	41	16	0	1	5	34	3
	Atsisakau nurodyti **	4	21	23	0	0	0	57	0
Pagrindinis užsiėmimas	Samdomas (-a) darbuotojas (-a)	478	29	21	10	9	9	18	3
	Pats (-i) sau darbdavys (-ė)	95	34	18	14	9	5	19	2
	Pensininkas (-ė) / negalios pensijoje	147	45	10	6	1	2	32	4
	Bedarbis (-ė) *	47	35	19	9	8	9	16	5
	Nėštumo, gimdymo ar vaiko prižiūros atostogose **	16	36	13	25	0	19	6	0
	Moksleivis (-ė) *	37	62	13	11	5	0	5	4
	Studentas (-ė) **	26	37	15	20	9	9	10	0
	Kita **	6	14	38	0	15	0	33	0
1 šeimos nario vidutinės mėnesio pajamos	Iki 500 Eur	133	41	13	4	6	7	28	1
	501–700 Eur	154	38	11	11	4	6	30	1
	701–1000 Eur	169	35	20	5	7	7	20	6
	1001–1500 Eur	137	31	24	12	6	7	19	1
	1501–2000 Eur	74	38	20	12	13	6	11	0
	2001 EUR ir daugiau *	40	30	26	17	7	7	10	2
	Sunku pasakyti / Nenoriui nurodyti	145	30	18	16	8	9	13	6

% eilutėje	<i>N</i>	Kasdien arba kelis kartus per savaitę	Kartą per savaitę	Kelis kartus per mėnesį	Kartą per mėnesį	Rečiau nei kartą per mėnesį	Niekada	Nežinau / negaliu atsakyti
Bendras	852	35	18	10	7	7	21	3

reikšmė statistiškai reikšmingai mažesnė nei bendras procentas (95% pasiklovimo lygmuo)

reikšmė statistiškai reikšmingai didesnė nei bendras procentas (95% pasiklovimo lygmuo)

* 30<N<50

** N<30

Klausimas 7.3: Kiek laiko per savaitę Jūs praleidžiate: Lankydamiesi kultūrinėse įstaigose (pvz , muziejuose, galerijose, bibliotekose):

% eilutėje		<i>N</i>	Kasdien arba kelis kartus per savaitę	Kartą per savaitę	Kelis kartus per mėnesį	Kartą per mėnesį	Rečiau nei kartą per mėnesį	Niekada	Nežinau / negaliu atsakyti
Bendras		852	2	4	11	22	40	19	2
Lytis	Moteris	448	3	4	13	25	37	17	1
	Vyras	403	2	3	9	20	42	22	3
	Nebinarinė lytis **	1	0	0	0	0	100	0	0
Amžius	14–18 m. *	40	2	7	22	29	23	11	6
	19–24 m.	60	3	3	19	19	39	16	0
	25–34 m.	158	5	3	12	27	44	8	2
	35–44 m.	144	1	1	10	29	48	10	1
	45–54 m.	156	2	4	15	22	39	15	3
	55–64 m.	163	3	4	7	21	45	18	1
	65 m. ir daugiau	131	2	5	7	16	31	37	2
Gyvenvietė 1	Vilnius	174	3	2	14	31	38	9	3
	Kaunas	100	4	1	13	19	46	16	1
	Klaipėda	51	0	9	16	22	41	9	4
	Šiauliai *	44	6	6	13	12	38	25	0
	Panevėžys *	33	3	2	13	30	38	13	0
	Kita	450	2	4	9	20	39	24	2
Gyvenvietė 2	Vilnius, Kaunas, Klaipėda, Šiauliai, Panevėžys	402	3	3	14	25	40	13	2
	Kita	450	2	4	9	20	39	24	2
Apskritis	Alytaus *	35	2	2	4	14	42	33	4
	Kauno	173	3	3	9	21	42	22	0
	Klaipėdos	106	2	6	15	25	34	14	4
	Marijampolės *	42	2	11	10	14	42	18	4
	Panevėžio	63	2	1	17	24	33	22	1

% eilutėje		N	Kasdien arba kelis kartus per savaitę	Kartą per savaitę	Kelis kartus per mėnesį	Kartą per mėnesį	Rečiau nei kartą per mėnesį	Niekada	Nežinau / negaliu atsakyti
Bendras		852	2	4	11	22	40	19	2
	Šiaulių	84	5	3	9	16	43	22	1
	Tauragės **	28	0	11	3	18	45	23	0
	Telšių *	43	6	0	4	10	51	27	1
	Utenos *	46	0	4	24	10	44	15	2
	Vilniaus	232	2	2	12	31	37	14	2
Vaikai iki 18 m., kurie gyvena kartu	Turi vaikų	246	2	5	13	30	43	6	3
	Neturi vaikų	606	3	3	11	20	39	24	2
Vaikų skaičius	Turiu 1 vaiką	128	3	5	14	31	39	7	2
	Turiu 2 vaikus	94	2	4	7	31	47	5	4
	Turiu 3 ir daugiau vaikų **	24	0	4	28	21	48	0	0
Kokio amžiaus vaikus auginate?	0–2 metų *	43	2	2	25	20	41	7	2
	3–6 metų	77	2	2	10	29	50	6	1
	7–10 metų	80	4	5	9	33	44	3	1
	11–17 metų	127	1	6	11	30	43	6	4
Tautybė	Lietuvius / lietuviė	803	3	4	11	22	40	18	2
	Rusas / rusė **	15	5	6	0	39	42	7	0
	Lenkas / lenkė **	21	0	0	14	18	20	48	0
	Kita tautybė **	4	0	0	30	48	22	0	0
	Atsisakau nurodyti **	9	0	0	21	25	44	11	0
Tautybė	Lietuvius / lietuviė	803	3	4	11	22	40	18	2
	Kita tautybė *	40	2	2	11	27	28	30	0
	Atsisakau nurodyti **	9	0	0	21	25	44	11	0
Išsilavinimas	Nebaigtas pradinis / Pradinis **	15	0	17	4	24	23	25	8
	Pagrindinis	51	2	6	7	20	31	29	5
	Bendras vidurinis	138	2	2	6	14	41	34	0
	Vidurinis su profesine kvalifikacija	126	3	2	15	14	40	21	5
	Aukštesnysis specialusis vidurinis	132	1	3	12	20	33	30	2
	Aukštasis neuniversitetinis	76	1	0	11	18	58	11	1
	Aukštasis universitetinis	314	4	5	13	31	40	7	1
Šeiminė padėtis	Vedęs / Ištekėjusi / Gyvenate kartu nesusituokę	513	3	2	10	22	45	16	1
	Nevedęs / Netekėjusi	186	3	5	16	24	35	14	3
	Išsiskyres / Išsiskyrusi	79	0	7	14	16	37	23	4
	Našlys / Našlė	70	2	6	6	24	23	36	3
	Atsisakau nurodyti **	4	0	0	0	23	21	57	0

% eilutėje		N	Kasdien arba kelis kartus per savaitę	Kartą per savaitę	Kelis kartus per mėnesį	Kartą per mėnesį	Rečiau nei kartą per mėnesį	Niekada	Nežinau / negaliu atsakyti
Bendras		852	2	4	11	22	40	19	2
Pagrindinis užsiėmimas	Samdomas (-a) darbuotojas (-a)	478	3	2	12	27	42	12	2
	Pats (-i) sau darbdavys (-ė)	95	3	1	15	23	47	10	1
	Pensininkas (-ė) / negalios pensijoje	147	2	6	5	15	32	39	1
	Bedarbis (-ė) *	47	0	6	14	8	52	15	5
	Neštumo, gimdymo ar vaiko prižiūros atostogose **	16	0	0	18	26	44	12	0
	Moksleivis (-ė) *	37	0	10	20	25	21	20	4
	Studentas (-ė) **	26	8	3	16	17	47	9	0
	Kita **	6	16	0	0	38	14	32	0
1 šeimos nario vidutinės mėnesio pajamos	Iki 500 Eur	133	0	6	6	10	37	40	1
	501–700 Eur	154	3	2	7	19	40	27	2
	701–1000 Eur	169	1	5	13	28	38	13	3
	1001–1500 Eur	137	6	4	15	26	40	9	1
	1501–2000 Eur	74	4	2	12	35	37	10	0
	2001 EUR ir daugiau *	40	0	3	21	28	42	7	0
	Sunku pasakyti / Nenoriu nurodyti	145	3	2	13	20	45	13	3

reikšmė statistiškai reikšmingai mažesnė nei bendras procentas (95% pasiklovimo lygmuo)

reikšmė statistiškai reikšmingai didesnė nei bendras procentas (95% pasiklovimo lygmuo)

* 30 < N < 50

** N < 30

**Klausimas 7.4 Kiek laiko per savaitę Jūs praleidžiate:
Lankydamiesi renginiuose (pvz , koncertuose, rungtynėse):**

% eilutėje		N	Kasdien arba kelis kartus per savaitę	Kartą per savaitę	Kelis kartus per mėnesį	Kartą per mėnesį	Rečiau nei kartą per mėnesį	Niekada	Nežinau / negaliu atsakyti
Bendras		852	2	5	12	21	45	14	2
Lytis	Moteris	448	2	4	14	23	42	15	1
	Vyras	403	2	6	10	18	49	14	2
	Nebinarinė lytis **	1	0	0	0	0	100	0	0

% eilutėje			Kasdien arba kelis kartus per savaitę	Kartą per savaitę	Kelis kartus per mėnesį	Kartą per mėnesį	Rečiau nei kartą per mėnesį	Niekada	Nežinau / negaliu atsakyti
		<i>N</i>							
Bendras		852	2	5	12	21	45	14	2
Amžius	14–18 m. *	40	2	12	15	32	40	0	0
	19–24 m.	60	4	2	20	24	41	8	0
	25–34 m.	158	2	5	10	23	51	6	2
	35–44 m.	144	2	5	16	28	39	8	2
	45–54 m.	156	1	7	13	16	48	11	3
	55–64 m.	163	1	6	11	22	48	11	1
	65 m. ir daugiau	131	1	2	6	13	44	32	2
Gyvenvietė 1	Vilnius	174	2	7	17	22	38	10	4
	Kaunas	100	0	4	16	21	49	9	0
	Klaipėda	51	5	8	4	19	55	5	4
	Šiauliai *	44	2	2	12	15	44	25	0
	Panevėžys *	33	0	3	14	11	55	17	0
	Kita	450	1	4	9	21	46	17	1
Gyvenvietė 2	Vilnius, Kaunas, Klaipėda, Šiauliai, Panevėžys	402	2	6	15	20	45	11	2
	Kita	450	1	4	9	21	46	17	1
Apskritis	Alytaus *	35	7	0	4	17	46	23	2
	Kauno	173	0	5	13	21	47	14	0
	Klaipėdos	106	3	8	8	20	50	9	3
	Marijampolės *	42	2	4	15	32	36	7	4
	Panevėžio	63	0	2	11	9	57	19	1
	Šiaulių	84	1	2	11	16	49	21	0
	Tauragės **	28	0	0	8	42	34	15	0
	Telšių *	43	2	6	4	22	47	17	2
	Utenos *	46	4	6	7	20	53	10	0
Vaikai iki 18 m., kurie gyvena kartu	Turi vaikų	246	3	6	17	22	44	5	3
	Neturi vaikų	606	1	4	10	20	46	17	1
Vaikų skaičius	Turiu 1 vaiką	128	1	7	16	19	48	5	3
	Turiu 2 vaikus	94	4	4	13	29	40	7	3
	Turiu 3 ir daugiau vaikų **	24	4	4	38	12	43	0	0
Kokio amžiaus vaikus auginate?	0–2 metų *	43	5	2	20	22	39	12	0
	3–6 metų	77	2	4	16	24	45	6	3
	7–10 metų	80	4	5	12	26	49	3	1
	11–17 metų	127	1	6	22	20	42	5	4
Tautybė	Lietuvis / lietuvė	803	1	5	12	21	45	14	2
	Rusas / rusė **	15	0	0	6	28	67	0	0
	Lenkas / lenkė **	21	7	4	19	11	32	28	0
	Kita tautybė **	4	26	0	30	0	44	0	0
	Atsisakau nurodyti **	9	0	14	11	0	75	0	0
Tautybė	Lietuvis / lietuvė	803	1	5	12	21	45	14	2
	Kita tautybė *	40	6	2	15	16	45	16	0
	Atsisakau nurodyti **	9	0	14	11	0	75	0	0

% eilutėje		<i>N</i>	Kasdien arba kelis kartus per savaitę	Kartą per savaitę	Kelis kartus per mėnesį	Kartą per mėnesį	Rečiau nei kartą per mėnesį	Niekada	Nežinau / negaliu atsakyti
Bendras		852	2	5	12	21	45	14	2
Išsilavinimas	Nebaigtas pradinis / Pradinis **	15	0	7	20	14	32	18	8
	Pagrindinis	51	3	7	13	15	39	18	4
	Bendras vidurinis	138	1	2	7	18	47	25	0
	Vidurinis su profesine kvalifikacija	126	2	3	16	12	50	14	4
	Aukštesnysis specialusis vidurin	132	1	4	7	21	43	22	2
	Aukštasis neuniversitetinis	76	2	4	8	21	56	7	0
	Aukštasis universitetinis	314	2	6	15	26	43	7	1
Šeiminė padėtis	Vedęs / Ištekėjusi / Gyvenate kartu nesusituokę	513	2	5	11	19	49	12	1
	Nevedęs / Netekėjusi	186	1	7	12	26	44	8	2
	Išsiskyręs / Išsiskyrusi	79	1	4	15	22	36	18	5
	Našlys / Našlė	70	0	0	10	18	35	34	3
	Atsisakau nurodyti **	4	0	0	24	0	43	33	0
Pagrindinis užsiėmimas	Samdomas (-a) darbuotojas (-a)	478	2	6	14	23	46	7	2
	Pats (-i) sau darbdavys (-ė)	95	0	7	14	21	48	9	1
	Pensininkas (-ė) / negalios pensijoje	147	1	1	6	13	44	34	1
	Bedarbis (-ė) *	47	0	2	2	20	58	13	5
	Nėštumo, gimdymo ar vaiko prižiūros atostogose **	16	12	0	12	31	25	14	6
	Moksleivis (-ė) *	37	5	12	15	30	38	0	0
	Studentas (-ė) **	26	0	0	13	36	44	7	0
	Kita **	6	0	0	48	0	18	33	0
1 šeimos nario vidutinės mėnesio pajamos	Iki 500 Eur	133	1	1	9	13	46	27	2
	501–700 Eur	154	0	3	8	19	45	23	2
	701–1000 Eur	169	3	6	13	19	47	9	3
	1001–1500 Eur	137	3	7	14	30	40	5	0
	1501–2000 Eur	74	1	7	15	27	41	8	2
	2001 EUR ir daugiau *	40	2	8	12	22	50	3	3
	Sunku pasakyti / Nenoriui nurodyti	145	2	4	14	20	47	12	1

reikšmė statistiškai reikšmingai mažesnė nei bendras procentas (95% pasiklovimo lygmuo)

reikšmė statistiškai reikšmingai didesnė nei bendras procentas (95% pasiklovimo lygmuo)

* 30<N<50

% eilutėje		Kasdien arba kelis kartus per savaitę	Kartą per savaitę	Kelis kartus per mėnesį	Kartą per mėnesį	Rečiau nei kartą per mėnesį	Niekada	Nežinau / negaliu atsakyti
	<i>N</i>							
Bendras	852	2	5	12	21	45	14	2

** N<30

Klausimas 7.5: Kiek laiko per savaitę Jūs praleidžiate: Skaitydami knygas (taip pat ir audioknygas):

% eilutėje			Kasdien arba kelis kartus per savaitę	Kartą per savaitę	Kelis kartus per mėnesį	Kartą per mėnesį	Rečiau nei kartą per mėnesį	Niekada	Nežinau / negaliu atsakyti
		<i>N</i>							
Bendras		852	34	13	9	10	13	20	1
Lytis	Moteris	448	43	13	10	9	10	15	1
	Vyras	403	23	13	8	11	17	27	1
	Nebinarinė lytis **	1	0	0	0	0	0	0	100
Amžius	14–18 m. *	40	22	25	7	24	5	12	4
	19–24 m.	60	22	19	13	12	20	10	3
	25–34 m.	158	25	18	14	10	19	14	0
	35–44 m.	144	32	13	8	14	15	18	1
	45–54 m.	156	33	12	9	7	12	25	1
	55–64 m.	163	35	11	12	7	15	19	1
	65 m. ir daugiau	131	45	8	3	9	6	29	1
Gyvenvietė 1	Vilnius	174	41	19	10	10	9	12	1
	Kaunas	100	36	12	5	17	18	12	0
	Klaipėda	51	49	14	8	8	7	10	4
	Šiauliai *	44	36	14	11	4	15	20	0
	Panevėžys *	33	24	19	8	13	15	22	0
	Kita	450	29	10	9	9	14	27	1
Gyvenvietė 2	Vilnius, Kaunas, Klaipėda, Šiauliai, Panevėžys	402	39	16	9	11	12	13	1
	Kita	450	29	10	9	9	14	27	1
Apskritis	Alytaus *	35	26	5	12	2	21	30	4
	Kauno	173	37	8	7	14	15	17	2
	Klaipėdos	106	38	14	9	10	12	15	3
	Marijampolės *	42	37	15	6	10	12	18	2
	Panevėžio	63	30	17	7	12	12	22	0
	Šiaulių	84	25	14	13	3	12	33	0
	Tauragės **	28	27	9	7	6	13	39	0
	Telšių *	43	23	5	8	10	19	34	0
	Utenos *	46	28	14	6	12	19	22	0
	Vilniaus	232	37	16	10	10	10	16	0
Turi vaikų	246	36	12	11	9	12	17	1	

% eilutėje			Kasdien arba kelis kartus per savaitę	Kartą per savaitę	Kelis kartus per mėnesį	Kartą per mėnesį	Rečiau nei kartą per mėnesį	Niekada	Nežinau / negaliu atsakyti
		<i>N</i>							
Bendras		852	34	13	9	10	13	20	1
Vaikai iki 18 m., kurie gyvena kartu	Neturi vaikų	606	33	13	8	10	13	22	1
	Turiu 1 vaiką	128	36	10	15	8	10	19	1
Vaikų skaičius	Turiu 2 vaikus	94	40	14	9	7	13	16	1
	Turiu 3 ir daugiau vaikų **	24	25	17	0	21	21	16	0
	Kokio amžiaus vaikus auginate?								
	0–2 metų *	43	17	15	20	6	24	18	0
	3–6 metų	77	34	15	7	10	15	19	0
	7–10 metų	80	38	11	8	14	12	17	0
	11–17 metų	127	40	11	10	9	10	17	2
Tautybė	Lietuvis / lietuvė	803	34	13	9	10	13	20	1
	Rusas / rusė **	15	37	18	23	7	8	0	7
	Lenkas / lenkė **	21	13	0	15	2	31	39	0
	Kita tautybė **	4	56	0	0	22	22	0	0
	Atsisakau nurodyti **	9	33	22	0	0	14	32	0
Tautybė	Lietuvis / lietuvė	803	34	13	9	10	13	20	1
	Kita tautybė *	40	25	6	16	6	22	22	2
	Atsisakau nurodyti **	9	33	22	0	0	14	32	0
Išsilavinimas	Nebaigtas pradinis / Pradinis **	15	40	20	16	0	13	11	0
	Pagrindinis	51	9	15	4	20	12	36	5
	Bendras vidurinis	138	22	12	2	10	14	38	1
	Vidurinis su profesine kvalifikacija	126	17	14	11	10	18	27	2
	Aukštesnysis specialusis vidurinis	132	41	6	7	9	12	24	1
	Aukštasis neuniversitetinis	76	26	16	14	8	22	11	2
	Aukštasis universitetinis	314	46	15	11	10	10	9	0
Šeiminė padėtis	Vedęs / Ištekėjusi / Gyvenate kartu nesusituokę	513	32	13	11	8	14	21	1
	Nevedęs / Netekėjusi	186	27	18	8	15	17	13	2
	Išsiskyręs / Išsiskyrusi	79	38	5	8	10	10	27	1
	Našlys / Našlė	70	52	6	2	11	6	23	2
	Atsisakau nurodyti **	4	33	23	0	0	0	45	0
Pagrindinis užsiėmimas	Samdomas (-a) darbuotojas (-a)	478	31	14	10	10	16	18	1
	Pats (-i) sau darbdavys (-ė)	95	29	10	6	13	18	23	1
	Pensininkas (-ė) / negalios pensijoje	147	46	8	5	7	6	28	0

% eilutėje			Kasdien arba kelis kartus per savaitę	Kartą per savaitę	Kelis kartus per mėnesį	Kartą per mėnesį	Rečiau nei kartą per mėnesį	Niekada	Nežinau / negaliu atsakyti
		N							
Bendras		852	16	7	5	4	8	58	2
	55–64 m.	163	12	5	2	2	6	70	4
	65 m. ir daugiau	131	9	1	1	1	2	84	1
Gyvenvietė 1	Vilnius	174	19	5	5	5	8	56	3
	Kaunas	100	17	10	6	6	14	46	1
	Klaipėda	51	13	11	9	6	11	48	2
	Šiauliai *	44	12	10	14	2	4	58	0
	Panevėžys *	33	17	0	2	3	7	72	0
	Kita	450	16	7	4	3	8	61	2
Gyvenvietė 2	Vilnius, Kaunas, Klaipėda, Šiauliai, Panevėžys	402	17	7	6	5	9	54	2
	Kita	450	16	7	4	3	8	61	2
Apskritis	Alytaus *	35	22	0	9	0	8	57	5
	Kauno	173	14	8	4	4	12	57	1
	Klaipėdos	106	18	9	8	4	9	51	1
	Marijampolės *	42	20	2	2	3	12	60	2
	Panevėžio	63	18	2	4	1	7	67	0
	Šiaulių	84	9	8	9	3	7	61	2
	Tauragės **	28	12	13	3	2	9	61	0
	Telšių *	43	21	8	5	2	1	62	0
	Utenos *	46	12	9	2	6	11	55	4
	Vilniaus	232	18	6	5	5	7	57	2
Vaikai iki 18 m., kurie gyvena kartu	Turi vaikų	246	14	10	8	7	10	48	3
	Neturi vaikų	606	17	6	4	2	8	61	1
Vaikų skaičius	Turiu 1 vaiką	128	13	8	7	7	14	48	2
	Turiu 2 vaikus	94	12	12	8	8	6	50	3
	Turiu 3 ir daugiau vaikų **	24	28	5	12	9	8	35	4
Kokio amžiaus vaikus auginate?	0–2 metų *	43	14	15	12	7	12	41	0
	3–6 metų	77	11	9	11	7	7	55	1
	7–10 metų	80	9	15	11	8	10	46	1
	11–17 metų	127	16	5	6	8	10	51	4
Tautybė	Lietuvis / lietuvė	803	16	7	5	4	8	58	2
	Rusas / rusė **	15	12	12	0	5	6	59	7
	Lenkas / lenkė **	21	28	4	3	6	10	49	0
	Kita tautybė **	4	22	0	0	26	0	52	0
	Atsisakau nurodyti **	9	42	10	0	0	14	35	0
Tautybė	Lietuvis / lietuvė	803	16	7	5	4	8	58	2
	Kita tautybė *	40	22	6	2	8	7	53	2
	Atsisakau nurodyti **	9	42	10	0	0	14	35	0
Išsilavinimas	Nebaigtas pradinis / Pradinis **	15	9	18	7	13	29	18	7
	Pagrindinis	51	39	7	8	4	3	38	2
	Bendras vidurinis	138	19	5	4	3	5	62	1

% eilutėje		<i>N</i>	Kasdien arba kelis kartus per savaitę	Kartą per savaitę	Kelis kartus per mėnesį	Kartą per mėnesį	Rečiau nei kartą per mėnesį	Niekada	Nežinau / negaliu atsakyti
Bendras		852	16	7	5	4	8	58	2
	Vidurinis su profesine kvalifikacija	126	18	13	8	3	12	44	2
	Aukštesnysis specialusis vidurin	132	12	7	4	2	4	71	0
	Aukštasis neuniversitetinis	76	19	13	7	6	9	43	2
	Aukštasis universitetinis	314	12	4	4	4	11	62	2
Šeiminė padėtis	Vedęs / Ištekėjusi / Gyvenate kartu nesusituokę	513	13	6	5	4	10	61	2
	Nevedęs / Netekėjusi	186	32	13	9	3	11	30	2
	Išsiskyręs / Išsiskyrusi	79	14	8	1	7	2	66	1
	Našlys / Našlė	70	9	0	0	2	2	84	2
	Atsisakau nurodyti **	4	0	23	0	0	0	77	0
Pagrindinis užsiėmimas	Samdomas (-a) darbuotojas (-a)	478	16	8	7	5	11	51	2
	Pats (-i) sau darbdavys (-ė)	95	10	10	3	3	8	64	1
	Pensininkas (-ė) / negalios pensijoje	147	11	2	2	1	3	79	2
	Bedarbis (-ė) *	47	21	10	4	6	6	49	4
	Neštumo, gimdymo ar vaiko priežiūros atostogose **	16	18	6	0	6	6	64	0
	Moksleivis (-ė) *	37	62	12	7	4	3	13	0
	Studentas (-ė) **	26	21	3	9	3	19	44	0
	Kita **	6	15	18	0	14	20	33	0
1 šeimos nario vidutinės mėnesio pajamos	Iki 500 Eur	133	10	6	5	4	4	70	1
	501–700 Eur	154	14	4	5	3	8	66	0
	701–1000 Eur	169	19	7	5	3	8	56	3
	1001–1500 Eur	137	14	11	6	3	13	52	1
	1501–2000 Eur	74	23	5	3	6	11	51	2
	2001 EUR ir daugiau *	40	13	13	2	5	12	54	3
	Sunku pasakyti / Nenoriu nurodyti	145	21	7	7	4	8	48	5
			reikšmė statistiškai reikšmingai mažesnė nei bendras procentas (95% pasiklovimo lygmuo)						
			reikšmė statistiškai reikšmingai didesnė nei bendras procentas (95% pasiklovimo lygmuo)						

* 30 < N < 50

** N < 30

Klausimas 7.7: Kiek laiko per savaitę Jūs praleidžiate: Naršydami internete, socialiniuose tinkluose:

% eilutėje			Kasdien arba kelis kartus per savaitę	Kartą per savaitę	Kelis kartus per mėnesį	Kartą per mėnesį	Rečiau nei kartą per mėnesį	Niekada	Nežinau / negaliu atsakyti
		N							
Bendras		852	80	5	3	1	1	10	0
Lytis	Moteris	448	81	4	2	1	1	12	0
	Vyras	403	80	5	4	1	1	8	0
	Nebinarinė lytis **	1	0	0	0	0	100	0	0
Amžius	14–18 m. *	40	84	2	5	5	5	0	0
	19–24 m.	60	87	4	6	0	0	2	0
	25–34 m.	158	88	6	2	2	1	1	0
	35–44 m.	144	86	5	4	1	3	1	1
	45–54 m.	156	88	5	3	1	1	2	0
	55–64 m.	163	86	4	2	1	1	6	0
	65 m. ir daugiau	131	60	4	2	0	0	34	0
Gyvenvietė 1	Vilnius	174	85	6	2	1	2	3	1
	Kaunas	100	84	2	3	2	1	9	0
	Klaipėda	51	86	4	5	2	2	2	0
	Šiauliai *	44	72	2	8	0	0	17	0
	Panevėžys *	33	74	12	0	2	0	13	0
	Kita	450	78	4	3	1	1	13	0
Gyvenvietė 2	Vilnius, Kaunas, Klaipėda, Šiauliai, Panevėžys	402	83	5	3	1	1	7	0
	Kita	450	78	4	3	1	1	13	0
Apskritis	Alytaus *	35	73	5	8	2	0	13	0
	Kauno	173	83	2	2	1	0	12	0
	Klaipėdos	106	79	4	5	2	2	9	0
	Marijampolės *	42	80	10	0	2	0	8	0
	Panevėžio	63	76	11	0	1	0	12	0
	Šiaulių	84	75	2	7	0	0	16	0
	Tauragės **	28	74	8	3	0	0	15	0
	Telšių *	43	96	2	0	0	0	2	0
	Utenos *	46	92	2	0	0	4	2	0
	Vilniaus	232	80	5	3	2	2	8	0
Vaikai iki 18 m., kurie gyvena kartu	Turi vaikų	246	88	5	3	2	2	1	0
	Neturi vaikų	606	78	4	3	1	1	13	0
Vaikų skaičius	Turiu 1 vaiką	128	89	4	3	2	1	1	0

% eilutėje		<i>N</i>	Kasdien arba kelis kartus per savaitę	Kartą per savaitę	Kelis kartus per mėnesį	Kartą per mėnesį	Rečiau nei kartą per mėnesį	Niekada	Nežinau / negaliu atsakyti
Bendras		852	80	5	3	1	1	10	0
	Turiu 2 vaikus	94	89	4	2	2	2	0	0
	Turiu 3 ir daugiau vaikų **	24	75	13	4	0	4	5	0
Kokio amžiaus vaikus auginate?	0–2 metų *	43	78	6	10	0	5	0	0
	3–6 metų	77	82	8	1	5	1	2	0
	7–10 metų	80	87	7	1	3	1	1	0
	11–17 metų	127	90	4	3	1	2	1	0
Tautybė	Lietuvius / lietuviė	803	80	5	3	1	1	10	0
	Rusas / rusė **	15	88	0	5	0	7	0	0
	Lenkas / lenkė **	21	74	0	11	0	0	15	0
	Kita tautybė **	4	100	0	0	0	0	0	0
	Atsisakau nurodyti **	9	100	0	0	0	0	0	0
Tautybė	Lietuvius / lietuviė	803	80	5	3	1	1	10	0
	Kita tautybė *	40	81	0	8	0	2	9	0
	Atsisakau nurodyti **	9	100	0	0	0	0	0	0
Išsilavinimas	Nebaigtas pradinis / Pradinis **	15	74	13	0	0	0	13	0
	Pagrindinis	51	79	2	4	0	0	16	0
	Bendras vidurinis	138	69	3	3	2	2	21	0
	Vidurinis su profesine kvalifikacija	126	80	4	5	1	1	7	1
	Aukštesnysis specialusis vidurinis	132	70	9	3	1	1	16	0
	Aukštasis neuniversitetinis	76	86	6	4	0	1	3	0
	Aukštasis universitetinis	314	89	4	2	1	0	4	0
Šeiminė padėtis	Vedęs / Ištekėjusi / Gyvenate kartu nesusituokę	513	83	5	3	1	1	7	0
	Nevedęs / Netekėjusi	186	85	5	4	2	1	2	1
	Išsiskyres / Išsiskyrusi	79	84	2	2	1	1	9	0
	Našlys / Našlė	70	56	5	1	0	0	37	0
	Atsisakau nurodyti **	4	43	0	0	0	24	33	0
Pagrindinis užsiėmimas	Samdomas (-a) darbuotojas (-a)	478	89	6	2	1	1	1	0
	Pats (-i) sau darbdavys (-ė)	95	83	4	5	2	2	5	0
	Pensininkas (-ė) / negalios pensijoje	147	60	4	2	0	0	33	0
	Bedarbis (-ė) *	47	70	6	10	2	2	8	3
	Nėštumo, gimdymo ar vaiko	16	94	0	0	6	0	0	0

% eilutėje		N	Kasdien arba kelis kartus per savaitę	Kartą per savaitę	Kelis kartus per mėnesį	Kartą per mėnesį	Rečiau nei kartą per mėnesį	Niekada	Nežinau / negaliu atsakyti
Bendras		852	80	5	3	1	1	10	0
	priežiūros atostogose **								
	Moksleivis (-ė) *	37	88	2	5	0	5	0	0
	Studentas (-ė) **	26	92	0	0	0	0	8	0
	Kita **	6	100	0	0	0	0	0	0
1 šeimos nario vidutinės mėnesio pajamos	Iki 500 Eur	133	61	5	4	3	1	27	0
	501–700 Eur	154	74	5	3	1	0	17	0
	701–1000 Eur	169	88	6	1	0	0	3	1
	1001–1500 Eur	137	88	4	3	1	1	3	0
	1501–2000 Eur	74	88	6	2	2	2	0	0
	2001 EUR ir daugiau *	40	90	2	5	0	3	0	0
	Sunku pasakyti / Nenoriu nurodyti	145	85	2	3	1	3	6	0
reikšmė statistiškai reikšmingai mažesnė nei bendras procentas (95% pasiklovimo lygmuo)									
reikšmė statistiškai reikšmingai didesnė nei bendras procentas (95% pasiklovimo lygmuo)									

* 30<N<50

** N<30

Klausimas 7.8: Kiek laiko per savaitę Jūs praleidžiate: Žiūrėdami TV laidas / filmus:

% eilutėje		N	Kasdien arba kelis kartus per savaitę	Kartą per savaitę	Kelis kartus per mėnesį	Kartą per mėnesį	Rečiau nei kartą per mėnesį	Niekada	Nežinau / negaliu atsakyti
Bendras		852	73	12	5	3	2	5	0
Lytis	Moteris	448	72	13	4	2	3	6	0
	Vyras	403	75	11	5	3	2	3	0
	Nebinarinė lytis **	1	0	0	100	0	0	0	0
Amžius	14–18 m. *	40	64	22	3	5	2	4	0
	19–24 m.	60	47	18	19	5	3	9	0
	25–34 m.	158	62	18	9	5	3	3	1
	35–44 m.	144	69	13	6	4	3	5	1
	45–54 m.	156	72	13	3	2	3	7	0
	55–64 m.	163	81	10	2	1	2	5	0
	65 m. ir daugiau	131	89	6	1	0	2	3	0
Gyvenvietė 1	Vilnius	174	70	11	8	1	2	7	1
	Kaunas	100	69	13	3	8	3	4	0

% eilutėje		<i>N</i>	Kasdien arba kelis kartus per savaitę	Kartą per savaitę	Kelis kartus per mėnesį	Kartą per mėnesį	Rečiau nei kartą per mėnesį	Niekada	Nežinau / negaliu atsakyti
Bendras		852	73	12	5	3	2	5	0
	Klaipėda	51	64	28	0	0	4	4	0
	Šiauliai *	44	69	11	10	2	4	4	0
	Panevėžys *	33	84	14	0	0	2	0	0
	Kita	450	76	10	4	2	2	4	0
Gyvenvietė 2	Vilnius, Kaunas, Klaipėda, Šiauliai, Panevėžys	402	70	14	6	3	3	5	0
	Kita	450	76	10	4	2	2	4	0
Apskritis	Alytaus *	35	79	2	12	0	3	4	0
	Kauno	173	74	12	3	5	1	5	0
	Klaipėdos	106	69	19	4	2	3	4	0
	Marijampolės *	42	67	15	4	0	6	8	0
	Panevėžio	63	80	13	2	1	1	3	0
	Šiaulių	84	75	9	8	2	2	3	0
	Tauragės **	28	76	11	0	7	3	3	0
	Telšių *	43	78	15	0	0	1	6	0
	Utenos *	46	74	12	4	2	8	0	0
Vaikai iki 18 m., kurie gyvena kartu	Turi vaikų	246	70	16	5	3	1	4	0
	Neturi vaikų	606	75	11	5	2	3	5	0
Vaikų skaičius	Turiu 1 vaiką	128	65	19	6	4	1	4	1
	Turiu 2 vaikus	94	75	14	4	3	2	2	0
	Turiu 3 ir daugiau vaikų **	24	75	8	8	0	0	9	0
Kokio amžiaus vaikus auginate?	0–2 metų *	43	63	13	12	2	0	7	2
	3–6 metų	77	72	9	5	4	4	6	0
	7–10 metų	80	75	14	2	4	1	4	0
	11–17 metų	127	71	18	5	3	1	3	0
Tautybė	Lietuvis / lietuvė	803	74	12	4	2	2	4	0
	Rusas / rusė **	15	63	5	19	0	0	12	0
	Lenkas / lenkė **	21	65	6	11	8	0	7	3
	Kita tautybė **	4	22	48	0	0	0	30	0
	Atsisakau nurodyti **	9	56	21	14	0	10	0	0
Tautybė	Lietuvis / lietuvė	803	74	12	4	2	2	4	0
	Kita tautybė *	40	61	9	13	5	0	10	2
	Atsisakau nurodyti **	9	56	21	14	0	10	0	0
Išsilavinimas	Nebaigtas pradinis / Pradinis **	15	79	8	13	0	0	0	0
	Pagrindinis	51	81	10	2	1	1	5	0
	Bendras vidurinis	138	73	11	4	4	2	5	0
	Vidurinis su profesine kvalifikacija	126	75	8	7	4	3	2	2

Klausimas 7.9: Kiek laiko per savaitę Jūs praleidžiate: Klausydamiesi radijo laidų / tinklalaidžių:

% eilutėje			Kasdien arba kelis kartus per savaitę	Kartą per savaitę	Kelis kartus per mėnesį	Kartą per mėnesį	Rečiau nei kartą per mėnesį	Niekada	Nežinau / negaliu atsakyti
		N							
Bendras		852	54	12	7	4	5	16	2
Lytis	Moteris	448	52	11	6	4	7	19	2
	Vyras	403	56	13	8	5	4	12	2
	Nebinarinė lytis **	1	100	0	0	0	0	0	0
Amžius	14–18 m. *	40	29	21	8	20	2	18	2
	19–24 m.	60	38	17	8	6	12	19	0
	25–34 m.	158	37	21	15	6	9	11	1
	35–44 m.	144	58	12	9	4	1	13	3
	45–54 m.	156	63	11	8	1	4	12	1
	55–64 m.	163	57	12	7	4	7	10	3
	65 m. ir daugiau	131	62	5	1	1	5	25	2
Gyvenvietė 1	Vilnius	174	47	14	11	5	6	15	2
	Kaunas	100	54	14	7	3	5	16	0
	Klaipėda	51	61	8	6	2	7	13	4
	Šiauliai *	44	47	12	8	0	8	25	0
	Panevėžys *	33	60	13	5	4	0	18	0
	Kita	450	56	11	6	5	5	15	2
Gyvenvietė 2	Vilnius, Kaunas, Klaipėda, Šiauliai, Panevėžys	402	51	13	9	3	6	16	1
	Kita	450	56	11	6	5	5	15	2
Apskritis	Alytaus *	35	60	11	7	4	5	13	0
	Kauno	173	52	14	5	3	7	19	0
	Klaipėdos	106	57	11	10	2	3	15	2
	Marijampolės *	42	50	13	5	4	6	20	2
	Panevėžio	63	59	11	6	4	7	14	0
	Šiaulių	84	56	11	5	1	6	18	2
	Tauragės **	28	57	15	14	0	0	8	6
	Telšių *	43	66	7	0	6	10	9	3
	Utenos *	46	56	9	6	4	2	20	2
Vilniaus	232	49	13	9	7	5	14	2	
Vaikai iki 18 m., kurie gyvena kartu	Turi vaikų	246	61	11	10	4	3	9	2
	Neturi vaikų	606	51	13	6	4	6	18	1
Vaikų skaičius	Turiu 1 vaiką	128	61	7	14	4	3	8	1

% eilutėje		<i>N</i>	Kasdien arba kelis kartus per savaitę	Kartą per savaitę	Kelis kartus per mėnesį	Kartą per mėnesį	Rečiau nei kartą per mėnesį	Niekada	Nežinau / negaliu atsakyti
Bendras		852	54	12	7	4	5	16	2
	Turiu 2 vaikus	94	61	15	4	4	4	10	2
	Turiu 3 ir daugiau vaikų **	24	56	12	12	4	0	13	4
Kokio amžiaus vaikus auginate?	0–2 metų *	43	46	21	13	0	9	11	0
	3–6 metų	77	56	17	6	4	3	14	1
	7–10 metų	80	64	10	11	3	1	10	1
	11–17 metų	127	64	9	9	4	3	8	3
Tautybė	Lietuvius / lietuviė	803	54	12	7	4	5	16	2
	Rusas / rusė **	15	77	0	0	0	11	12	0
	Lenkas / lenkė **	21	41	12	17	7	4	19	0
	Kita tautybė **	4	56	22	0	22	0	0	0
	Atsisakau nurodyti **	9	55	22	0	0	14	10	0
Tautybė	Lietuvius / lietuviė	803	54	12	7	4	5	16	2
	Kita tautybė *	40	55	9	10	6	6	15	0
	Atsisakau nurodyti **	9	55	22	0	0	14	10	0
Išsilavinimas	Nebaigtas pradinis / Pradinis **	15	56	10	8	0	8	18	0
	Pagrindinis	51	48	14	3	10	3	20	3
	Bendras vidurinis	138	47	8	6	8	6	25	1
	Vidurinis su profesine kvalifikacija	126	48	16	14	3	6	11	3
	Aukštesnysis specialusis vidurinis	132	56	7	5	1	4	23	3
	Aukštasis neuniversitetinis	76	53	17	13	2	5	11	0
	Aukštasis universitetinis	314	59	14	6	4	6	10	1
Šeiminių padėtis	Vedęs / Ištekėjusi / Gyvenate kartu nesusituokę	513	57	13	8	3	5	13	1
	Nevedęs / Netekėjusi	186	41	16	10	9	9	14	1
	Išsiskyręs / Išsiskyrusi	79	58	11	6	3	5	16	1
	Našlys / Našlė	70	58	4	2	1	2	27	6
	Atsisakau nurodyti **	4	23	0	0	24	0	54	0
Pagrindinis užsiėmimas	Samdomas (-a) darbuotojas (-a)	478	54	14	10	4	6	11	2
	Pats (-i) sau darbdavys (-ė)	95	60	10	6	3	5	16	0
	Pensininkas (-ė) / negalios pensijoje	147	59	7	1	2	5	24	2
	Bedarbis (-ė) *	47	38	16	6	11	6	16	7
	Nėštumo, gimdymo ar vaiko	16	31	24	14	0	7	25	0

% eilutėje		<i>N</i>	Kasdien arba kelis kartus per savaitę	Kartą per savaitę	Kelis kartus per mėnesį	Kartą per mėnesį	Rečiau nei kartą per mėnesį	Niekada	Nežinau / negaliu atsakyti
Bendras		852	54	12	7	4	5	16	2
	priežiūros atostogose **								
	Moksleivis (-ė) *	37	37	20	8	13	6	16	0
	Studentas (-ė) **	26	38	14	10	8	4	27	0
	Kita **	6	66	0	14	0	20	0	0
1 šeimos nario vidutinės mėnesio pajamos	Iki 500 Eur	133	56	8	2	2	6	24	1
	501–700 Eur	154	59	7	4	5	6	17	2
	701–1000 Eur	169	50	15	8	2	5	16	3
	1001–1500 Eur	137	56	18	8	2	5	11	0
	1501–2000 Eur	74	49	19	9	9	4	8	3
	2001 EUR ir daugiau *	40	54	16	13	2	3	12	0
	Sunku pasakyti / Nenorių nurodyti	145	50	9	12	7	6	13	1
reikšmė statistiškai reikšmingai mažesnė nei bendras procentas (95% pasiklovimo lygmuo)									
reikšmė statistiškai reikšmingai didesnė nei bendras procentas (95% pasiklovimo lygmuo)									

* 30<N<50

** N<30

Klausimas 7.10: Kiek laiko per savaitę Jūs praleidžiate: Būdami gamtoje:

% eilutėje		<i>N</i>	Kasdien arba kelis kartus per savaitę	Kartą per savaitę	Kelis kartus per mėnesį	Kartą per mėnesį	Rečiau nei kartą per mėnesį	Niekada	Nežinau / negaliu atsakyti
Bendras		852	55	20	11	7	5	2	1
Lytis	Moteris	448	60	19	9	5	5	2	0
	Vyras	403	49	22	12	9	5	2	1
	Nebinarinė lytis **	1	0	100	0	0	0	0	0
Amžius	14–18 m. *	40	55	16	19	6	2	0	2
	19–24 m.	60	53	21	8	6	13	0	0
	25–34 m.	158	41	27	13	11	7	1	0
	35–44 m.	144	43	26	16	9	3	1	1
	45–54 m.	156	47	26	11	9	5	1	1
	55–64 m.	163	58	18	13	4	5	1	0
	65 m. ir daugiau	131	75	10	3	3	3	5	1
Gyvenvietė 1	Vilnius	174	46	27	12	6	6	2	1
	Kaunas	100	40	27	7	16	8	2	0

% eilutėje		<i>N</i>	Kasdien arba kelis kartus per savaitę	Kartą per savaitę	Kelis kartus per mėnesį	Kartą per mėnesį	Rečiau nei kartą per mėnesį	Niekada	Nežinau / negaliu atsakyti
Bendras		852	55	20	11	7	5	2	1
	Klaipėda	51	36	31	11	15	4	0	4
	Šiauliai *	44	42	20	15	8	6	10	0
	Panevėžys *	33	48	36	8	3	0	5	0
	Kita	450	65	14	10	4	5	1	1
Gyvenvietė 2	Vilnius, Kaunas, Klaipėda, Šiauliai, Panevėžys	402	43	28	11	9	6	3	1
	Kita	450	65	14	10	4	5	1	1
Apskritis	Alytaus *	35	70	3	25	2	0	0	0
	Kauno	173	52	23	8	10	5	1	1
	Klaipėdos	106	48	20	9	11	7	2	2
	Marijampolės *	42	54	15	19	6	4	2	0
	Panevėžio	63	60	24	10	3	0	3	0
	Šiaulių	84	48	21	10	9	6	5	0
	Tauragės **	28	72	15	8	3	0	0	2
	Telšių *	43	58	13	12	5	10	2	0
	Utenos *	46	57	25	6	2	8	2	0
Vilniaus	232	55	22	10	5	6	2	0	
Vaikai iki 18 m., kurie gyvena kartu	Turi vaikų	246	46	26	13	7	4	2	1
	Neturi vaikų	606	58	18	10	6	6	2	0
Vaikų skaičius	Turiu 1 vaiką	128	41	29	15	10	4	1	1
	Turiu 2 vaikus	94	53	20	14	4	4	4	1
	Turiu 3 ir daugiau vaikų **	24	46	39	0	8	4	4	0
Kokio amžiaus vaikus auginate?	0–2 metų *	43	56	16	10	7	9	0	3
	3–6 metų	77	55	26	7	6	2	4	0
	7–10 metų	80	52	27	12	2	2	4	1
	11–17 metų	127	40	28	17	8	4	2	1
Tautybė	Lietuvis / lietuvė	803	55	20	11	7	5	2	1
	Rusas / rusė **	15	37	38	20	0	5	0	0
	Lenkas / lenkė **	21	70	6	6	4	13	0	0
	Kita tautybė **	4	52	48	0	0	0	0	0
	Atsisakau nurodyti **	9	21	23	10	35	0	11	0
Tautybė	Lietuvis / lietuvė	803	55	20	11	7	5	2	1
	Kita tautybė *	40	57	21	11	2	9	0	0
	Atsisakau nurodyti **	9	21	23	10	35	0	11	0
Išsilavinimas	Nebaigtas pradinis / Pradinis **	15	45	24	11	20	0	0	0
	Pagrindinis	51	58	17	11	4	2	7	1
	Bendras vidurinis	138	64	16	5	6	4	4	1
	Vidurinis su profesine kvalifikacija	126	42	22	11	10	10	3	1

% eilutėje		<i>N</i>	Kasdien arba kelis kartus per savaitę	Kartą per savaitę	Kelis kartus per mėnesį	Kartą per mėnesį	Rečiau nei kartą per mėnesį	Niekada	Nežinau / negaliu atsakyti
Bendras		852	55	20	11	7	5	2	1
	Aukštesnysis specialusis vidurin	132	64	16	6	2	8	2	1
	Aukštasis neuniversitetinis	76	37	24	21	9	7	0	1
	Aukštasis universitetinis	314	54	23	12	7	3	0	0
Šeiminė padėtis	Vedęs / Ištekėjusi / Gyvenate kartu nesusituokę	513	55	21	11	6	5	2	0
	Nevedęs / Netekėjusi	186	44	24	13	10	7	0	1
	Išsiskyręs / Išsiskyrusi	79	51	23	10	8	5	2	0
	Našlys / Našlė	70	76	7	5	4	2	4	2
	Atsisakau nurodyti **	4	21	23	0	0	24	33	0
Pagrindinis užsiėmimas	Samdomas (-a) darbuotojas (-a)	478	44	25	15	8	5	1	1
	Pats (-i) sau darbdavys (-ė)	95	62	19	10	4	4	0	1
	Pensininkas (-ė) / negalios pensijoje	147	73	11	4	3	5	4	0
	Bedarbis (-ė) *	47	50	19	2	19	5	2	3
	Nėštumo, gimdymo ar vaiko prižiūros atostogose **	16	70	12	7	0	6	6	0
	Moksleivis (-ė) *	37	57	16	17	8	0	0	2
	Studentas (-ė) **	26	49	22	4	8	17	0	0
	Kita **	6	50	50	0	0	0	0	0
1 šeimos nario vidutinės mėnesio pajamos	Iki 500 Eur	133	73	11	6	6	3	1	0
	501–700 Eur	154	60	18	9	5	5	4	1
	701–1000 Eur	169	49	29	10	7	5	0	2
	1001–1500 Eur	137	48	22	15	8	6	1	0
	1501–2000 Eur	74	50	24	11	8	7	0	0
	2001 EUR ir daugiau *	40	61	20	12	5	2	0	0
	Sunku pasakyti / Nenoriu nurodyti	145	44	20	14	8	7	5	2

reikšmė statistiškai reikšmingai mažesnė nei bendras procentas (95% pasiklovimo lygmuo)

reikšmė statistiškai reikšmingai didesnė nei bendras procentas (95% pasiklovimo lygmuo)

* 30<N<50

** N<30

Klausimas 7.11: Kiek laiko per savaitę Jūs praleidžiate: Sportuodami:

% eilutėje			Kasdien arba kelis kartus per savaitę	Kartą per savaitę	Kelis kartus per mėnesį	Kartą per mėnesį	Rečiau nei kartą per mėnesį	Niekada	Nežinau / negaliu atsakyti
		N							
Bendras		852	37	11	9	6	8	27	1
Lytis	Moteris	448	39	8	9	5	7	30	1
	Vyras	403	35	14	9	8	9	24	1
	Nebinarinė lytis **	1	0	100	0	0	0	0	0
Amžius	14–18 m. *	40	68	13	5	7	6	2	0
	19–24 m.	60	42	25	9	8	7	9	0
	25–34 m.	158	36	17	16	11	10	9	1
	35–44 m.	144	35	12	8	6	9	29	1
	45–54 m.	156	30	11	10	8	10	28	2
	55–64 m.	163	28	11	10	5	12	33	1
	65 m. ir daugiau	131	43	2	4	2	4	44	2
Gyvenvietė 1	Vilnius	174	46	13	10	6	3	20	1
	Kaunas	100	37	17	6	8	13	19	0
	Klaipėda	51	29	17	18	3	15	12	5
	Šiauliai *	44	35	12	11	2	10	31	0
	Panevėžys *	33	43	7	6	12	7	26	0
	Kita	450	34	8	8	6	9	34	1
Gyvenvietė 2	Vilnius, Kaunas, Klaipėda, Šiauliai, Panevėžys	402	40	14	10	6	8	21	1
	Kita	450	34	8	8	6	9	34	1
Apskritis	Alytaus *	35	42	10	13	8	6	21	0
	Kauno	173	40	12	5	8	11	24	0
	Klaipėdos	106	31	13	13	8	13	20	2
	Marijampolės *	42	27	10	9	4	20	28	2
	Panevėžio	63	37	8	3	7	8	37	0
	Šiaulių	84	23	10	11	3	11	40	3
	Tauragės **	28	38	12	3	0	6	41	0
	Telšių *	43	39	6	8	3	2	42	0
	Utenos *	46	26	11	14	6	10	28	4
Vilniaus	232	44	12	10	6	4	24	1	
Vaikai iki 18 m., kurie gyvena kartu	Turi vaikų	246	33	12	12	10	11	21	2
	Neturi vaikų	606	39	11	8	5	7	30	1
Vaikų skaičius	Turiu 1 vaiką	128	31	9	13	10	10	24	2
	Turiu 2 vaikus	94	32	17	9	10	13	18	1

% eilutėje		<i>N</i>	Kasdien arba kelis kartus per savaitę	Kartą per savaitę	Kelis kartus per mėnesį	Kartą per mėnesį	Rečiau nei kartą per mėnesį	Niekada	Nežinau / negaliu atsakyti
Bendras		852	37	11	9	6	8	27	1
	Turiu 3 ir daugiau vaikų **	24	42	5	16	14	8	12	4
Kokio amžiaus vaikus auginate?	0–2 metų *	43	22	17	19	18	13	11	0
	3–6 metų	77	29	14	8	10	13	25	1
	7–10 metų	80	33	10	9	10	11	26	1
	11–17 metų	127	40	9	11	10	11	17	3
Tautybė	Lietuvis / lietuvė	803	37	11	9	6	8	28	1
	Rusas / rusė **	15	32	14	0	11	21	21	0
	Lenkas / lenkė **	21	36	21	3	4	3	33	0
	Kita tautybė **	4	30	48	0	0	22	0	0
	Atsisakau nurodyti **	9	56	10	0	0	10	24	0
Tautybė	Lietuvis / lietuvė	803	37	11	9	6	8	28	1
	Kita tautybė *	40	34	21	2	6	11	26	0
	Atsisakau nurodyti **	9	56	10	0	0	10	24	0
Išsilavinimas	Nebaigtas pradinis / Pradinis **	15	39	20	8	0	11	13	8
	Pagrindinis	51	48	5	6	8	4	29	0
	Bendras vidurinis	138	37	9	6	4	7	36	1
	Vidurinis su profesine kvalifikacija	126	20	18	12	7	12	29	2
	Aukštesnysis specialusis vidurinis	132	37	7	8	6	8	31	1
	Aukštasis neuniversitetinis	76	23	14	18	6	12	24	2
	Aukštasis universitetinis	314	43	11	8	7	7	22	1
Šeiminė padėtis	Vedęs / Ištekėjusi / Gyvenate kartu nesusituokę	513	36	11	10	6	9	28	1
	Nevedęs / Netekėjusi	186	44	17	9	10	7	13	1
	Išsiskyręs / Išsiskyrusi	79	24	12	3	7	15	38	1
	Našlys / Našlė	70	44	2	5	3	4	41	2
	Atsisakau nurodyti **	4	0	23	0	0	0	77	0
Pagrindinis užsiėmimas	Samdomas (-a) darbuotojas (-a)	478	32	12	12	7	11	24	2
	Pats (-i) sau darbdavys (-ė)	95	48	16	4	6	7	19	0
	Pensininkas (-ė) / negalios pensijoje	147	42	4	3	2	4	44	1
	Bedarbis (-ė) *	47	15	20	5	15	10	34	2
	Nėštumo, gimdymo ar vaiko priežiūros atostogose **	16	13	17	25	19	19	6	0

% eilutėje		<i>N</i>	Kasdien arba kelis kartus per savaitę	Kartą per savaitę	Kelis kartus per mėnesį	Kartą per mėnesį	Rečiau nei kartą per mėnesį	Niekada	Nežinau / negaliu atsakyti
Bendras		852	37	11	9	6	8	27	1
	Mokslėivis (-ė) *	37	74	8	3	7	2	6	0
	Studentas (-ė) **	26	56	19	10	3	6	7	0
	Kita **	6	31	18	34	0	0	16	0
1 šeimos nario vidutinės mėnesio pajamos	Iki 500 Eur	133	30	9	5	5	8	43	0
	501–700 Eur	154	33	4	8	9	5	41	1
	701–1000 Eur	169	28	15	6	8	12	29	2
	1001–1500 Eur	137	38	15	15	4	8	18	1
	1501–2000 Eur	74	53	16	9	7	7	7	1
	2001 EUR ir daugiau *	40	59	22	5	4	2	8	0
	Sunku pasakyti / Nenoriu nurodyti	145	46	7	12	5	10	17	3
reikšmė statistiškai reikšmingai mažesnė nei bendras procentas (95% pasiklovimo lygmuo)									
reikšmė statistiškai reikšmingai didesnė nei bendras procentas (95% pasiklovimo lygmuo)									

* 30<N<50

** N<30

Klausimas 8: Ar per pastaruosius 12 mėnesių Jūs:

% eilutėje		<i>N</i>	Skaitėte spausdi ntą knygą	Skaitėte knygą skaitmeniniu formatu (t. y. internete, atsisiųstą iš internetu, el. skaityklėje)	Klausėtės audioknygos (t. y. knygos garsiniu formatu)	Nei vieno iš šių
Bendras		852	69	23	19	23
Lytis	Moteris	448	78	20	17	16
	Vyras	403	57	27	22	32
	Nebinarinė lytis **	1	0	0	100	0
Amžius	14–18 m. *	40	73	55	36	6
	19–24 m.	60	68	53	38	17
	25–34 m.	158	73	33	28	15
	35–44 m.	144	73	23	22	23
	45–54 m.	156	66	26	21	26
	55–64 m.	163	66	17	15	24
	65 m. ir daugiau	131	66	5	6	30
Gyvenvietė 1	Vilnius	174	80	32	26	11
	Kaunas	100	75	30	24	17
	Klaipėda	51	78	27	26	17

% eilutėje						
		<i>N</i>	Skaitėte spausdintą knygą	Skaitėte knygą skaitmeniniu formatu (t. y. internete, atsisiųstą iš interneto, el. skaityklėje)	Klausėtės audioknygos (t. y. knygos garsiniu formatu)	Nei vieno iš šių
Bendras		852	69	23	19	23
	Šiauliai *	44	66	16	25	24
	Panevėžys *	33	64	26	24	27
	Kita	450	62	18	14	30
Gyvenvietė 2	Vilnius, Kaunas, Klaipėda, Šiauliai, Panevėžys	402	76	29	25	15
	Kita	450	62	18	14	30
Apskritis	Alytaus *	35	61	13	10	36
	Kauno	173	71	23	19	21
	Klaipėdos	106	70	29	24	22
	Marijampolės *	42	69	18	19	22
	Panevėžio	63	65	21	20	27
	Šiaulių	84	60	11	16	34
	Tauragės **	28	52	28	5	37
	Telšių *	43	47	19	15	38
	Utenos *	46	77	16	17	17
Vaikai iki 18 m., kurie gyvena kartu	Turi vaikų	246	77	28	25	17
	Neturi vaikų	606	66	21	17	26
Vaikų skaičius	Turiu 1 vaiką	128	76	30	21	17
	Turiu 2 vaikus	94	79	26	30	14
	Turiu 3 ir daugiau vaikų **	24	75	31	30	21
Kokio amžiaus vaikus auginate?	0–2 metų *	43	72	43	36	15
	3–6 metų	77	81	25	26	16
	7–10 metų	80	85	28	31	12
	11–17 metų	127	76	25	20	18
Tautybė	Lietuvis / lietuvė	803	70	22	19	23
	Rusas / rusė **	15	54	55	30	18
	Lenkas / lenkė **	21	42	25	21	31
	Kita tautybė **	4	78	56	26	22
	Atsisakau nurodyti **	9	57	22	11	20
Tautybė	Lietuvis / lietuvė	803	70	22	19	23
	Kita tautybė *	40	49	38	24	26
	Atsisakau nurodyti **	9	57	22	11	20
Išsilavinimas	Nebaigtas pradinis / Pradinis **	15	59	41	31	21
	Pagrindinis	51	52	35	25	31
	Bendras vidurinis	138	51	21	13	38
	Vidurinis su profesine kvalifikacija	126	52	22	27	37
	Aukštesnysis specialusis vidurinis	132	67	14	13	27
	Aukštasis neuniversitetinis	76	69	19	17	22
	Aukštasis universitetinis	314	85	27	22	9
Šeiminė padėtis	Vedęs / Ištekėjusi / Gyvenate kartu nesusituokę	513	69	22	19	23

% eilutėje						
		<i>N</i>	Skaitėte spausdintą knygą	Skaitėte knygą skaitmeniniu formatu (t. y. internete, atsisiųstą iš interneto, el. skaityklėje)	Klausėtės audioknygos (t. y. knygos garsiniu formatu)	Nei vieno iš šių
Bendras		852	69	23	19	23
	Nevedęs / Netekėjusi	186	66	39	26	20
	Išsiskyręs / Išsiskyrusi	79	68	18	24	26
	Našlys / Našlė	70	72	4	7	24
	Atsisakau nurodyti **	4	55	0	23	45
Pagrindinis užsiėmimas	Samdomas (-a) darbuotojas (-a)	478	70	23	20	22
	Pats (-i) sau darbdavys (-ė)	95	72	31	26	22
	Pensininkas (-ė) / negalios pensijoje	147	65	10	8	29
	Bedarbis (-ė) *	47	50	26	25	33
	Nėštumo, gimdymo ar vaiko priežiūros atostogose **	16	93	39	32	0
	Moksleivis (-ė) *	37	75	55	38	6
	Studentas (-ė) **	26	73	59	34	9
	Kita **	6	70	34	50	16
1 šeimos nario vidutinės mėnesio pajamos	Iki 500 Eur	133	60	14	11	34
	501–700 Eur	154	61	21	15	29
	701–1000 Eur	169	68	22	20	23
	1001–1500 Eur	137	77	27	23	12
	1501–2000 Eur	74	78	32	20	16
	2001 EUR ir daugiau *	40	84	32	45	11
	Sunku pasakyti / Nenoriu nurodyti	145	71	26	23	23

reikšmė statistiškai reikšmingai mažesnė nei bendras procentas (95% pasiklovimo lygmuo)

reikšmė statistiškai reikšmingai didesnė nei bendras procentas (95% pasiklovimo lygmuo)

* 30<N<50

** N<30

Klausimas 9: Kiek per pastaruosius 12 mėnesių perskaitėte / išklausėte:

Vidurkis							
		<i>N</i>	Spausdintų knygų	<i>N</i>	Knygų skaitmeniniu rašytiniu formatu (t. y. internete, atsisiųstų iš interneto, el. skaityklėje)	<i>N</i>	Audioknygų (t. y. knygų garsiniu formatu)
Bendras		584	9,5	214	4,5	181	5,3
Lytis	Moteris	355	11,4	104	4,9	88	5,2
	Vyras	229	6,4	110	4,2	92	5,3

Vidurkis		<i>N</i>	Spausdintų knygų	<i>N</i>	Knygų skaitmeniniu rašytiniu formatu (t. y. internete, atsisiųstų iš interneto, el skaityklėje)	<i>N</i>	Audioknygų (t. y. knygų garsiniu formatu)
Bendras		584	9,5	214	4,5	181	5,3
	Nebinarinė lytis	0		0		1	3,0
Amžius	14–18 m.	31	4,6	22	4,0	16	4,1
	19–24 m.	43	5,4	33	6,8	24	2,8
	25–34 m.	113	6,3	52	4,8	45	3,9
	35–44 m.	104	6,9	33	3,2	31	3,8
	45–54 m.	101	9,0	40	4,4	32	6,6
	55–64 m.	108	8,9	27	4,4	25	6,6
	65 m. ir daugiau	84	16,5	7	1,5	8	13,2
Gyvenvietė 1	Vilnius	138	10,7	59	5,0	47	4,6
	Kaunas	75	8,3	33	5,2	27	2,9
	Klaipėda	40	9,8	15	3,2	15	6,9
	Šiauliai	29	4,6	8	1,7	12	4,2
	Panevėžys	23	9,0	9	6,8	9	7,9
	Kita	279	9,6	90	4,1	71	6,2
Gyvenvietė 2	Vilnius, Kaunas, Klaipėda, Šiauliai, Panevėžys	305	9,4	124	4,8	110	4,7
	Kita	279	9,6	90	4,1	71	6,2
Apskritis	Alytaus	22	5,9	5	3,4	4	23,1
	Kauno	125	9,2	45	4,6	38	3,0
	Klaipėdos	75	10,1	34	3,4	28	5,5
	Marijampolės	29	16,8	8	4,7	9	4,4
	Panevėžio	43	10,2	14	7,0	14	7,7
	Šiaulių	50	5,1	11	3,0	15	6,0
	Tauragės	15	11,5	9	3,4	2	33,9
	Telšių	20	5,6	8	2,4	7	1,9
	Utenos	34	7,0	7	9,3	8	3,5
	Vilniaus	171	10,4	73	4,6	56	4,5
Vaikai iki 18 m., kurie gyvena kartu	Turi vaikų	188	6,5	70	4,2	62	3,7
	Neturi vaikų	396	10,8	144	4,6	119	6,1
Vaikų skaičius	Turiu 1 vaiką	97	6,1	39	5,2	27	4,4
	Turiu 2 vaikus	73	6,9	24	3,3	28	3,1
	Turiu 3 ir daugiau vaikų	18	7,0	7	2,6	7	3,3
Kokio amžiaus vaikus auginate?	0–2 metų	30	8,5	18	6,5	15	3,6
	3–6 metų	62	5,7	20	3,6	20	2,4
	7–10 metų	67	6,0	23	2,5	25	4,3
	11–17 metų	96	6,5	31	3,9	25	3,5
Tautybė	Lietuvis / lietuvisė	558	9,7	196	4,4	169	5,4
	Rusas / rusė	8	3,6	9	6,3	5	4,0
	Lenkas / lenkė	10	6,1	5	5,2	5	3,1
	Kita tautybė	3	8,3	2	8,9	1	10,0
	Atsisakau nurodyti	5	7,6	2	1,5	1	2,0
Tautybė	Lietuvis / lietuvisė	558	9,7	196	4,4	169	5,4
	Kita tautybė	21	5,4	16	6,2	11	4,1
	Atsisakau nurodyti	5	7,6	2	1,5	1	2,0

Vidurkis							
		<i>N</i>	Spausdintų knygų	<i>N</i>	Knygų skaitmeniniu rašytiniu formatu (t. y. internete, atsisiųstų iš interneto, el skaityklėje)	<i>N</i>	Audioknygų (t. y. knygų garsiniu formatu)
Bendras		584	9,5	214	4,5	181	5,3
Išsilavinimas	Nebaigtas pradinis / Pradinis	10	3,0	6	2,9	5	2,3
	Pagrindinis	28	3,3	19	3,0	15	3,8
	Bendras vidurinis	75	5,8	31	5,4	21	3,2
	Vidurinis su profesine kvalifikacija	65	6,7	28	4,4	34	7,1
	Aukštesnysis specialusis vidurinis*	87	13,8	23	4,4	19	12,8
	Aukštasis neuniversitetinis	53	8,0	14	5,9	13	1,8
	Aukštasis universitetinis	266	10,6	93	4,5	74	4,1
Šeiminė padėtis	Vedęs / Ištekėjusi / Gyvenate kartu nesusituokę	354	8,9	123	4,3	101	5,0
	Nevedęs / Netekėjusi	124	6,1	73	5,3	52	4,4
	Išsiskyres / Išsiskyrusi	54	13,4	14	3,4	21	8,7
	Našlys / Našlė	50	15,1	4	1,7	6	4,8
	Atsisakau nurodyti	2	3,6	0		1	3,0
Pagrindinis užsiėmimas	Samdomas (-a) darbuotojas (-a)	332	7,5	110	3,9	96	4,7
	Pats (-i) sau darbdavys (-ė)	67	6,7	30	4,8	25	4,3
	Pensininkas (-ė) / negalios pensijoje	94	16,7	17	4,2	15	11,7
	Bedarbis (-ė)	23	8,0	12	6,2	12	4,9
	Nėštumo, gimdymo ar vaiko prižiūros atostogose	15	8,3	6	3,7	5	4,4
	Moksleivis (-ė)	29	4,5	21	3,7	16	3,7
	Studentas (-ė)	20	6,7	16	9,1	9	3,3
	Kita	4	9,7	2	2,0	3	8,9
1 šeimos nario vidutinės mėnesio pajamos	Iki 500 Eur	80	7,5	21	6,9	18	7,1
	501–700 Eur	92	11,9	35	3,1	26	8,5
	701–1000 Eur	111	12,6	41	6,8	35	6,1
	1001–1500 Eur	105	8,8	38	3,0	33	4,3
	1501–2000 Eur	57	6,8	25	4,0	15	4,0
	2001 EUR ir daugiau	34	9,6	13	4,2	18	4,1
	Sunku pasakyti / Nenoriu nurodyti	105	7,3	41	4,1	36	3,0

reikšmė statistiškai reikšmingai mažesnė nei bendras vidurkis (95% pasiklojimo lygmuo)
reikšmė statistiškai reikšmingai didesnė nei bendras vidurkis (95% pasiklojimo lygmuo)

* 30<N<50

** N<30

Klausimas 10: Kokias knygas dažniausiai rinkotės skaityti ar klausytis per pastaruosius 12 mėnesių?

% eilutėje				Proza (romanai, įskaitant fantasy, apsakymai ir kt.)	Grafinės novelės (komiksai)	Mokslo monografijos	Literatūra istorijos, politikos temomis, atsimini mai	Literatūra apie meną ir kultūrą	Psichologinė ar dvasinio tobulėjimo literatūra	Religinė literatūra	Kita
		<i>N</i>	Poezija								
Bendras		658	13	66	6	13	35	11	41	7	6
Lytis	Moteris	383	15	76	7	10	34	11	47	7	4
	Vyras	274	9	52	6	17	36	11	33	7	8
	Nebinari nė lytis **	1	100	0	0	100	100	0	0	0	0
Amžius	14–18 m. *	38	13	74	10	14	34	25	31	4	4
	19–24 m.	51	14	50	13	21	27	11	54	4	0
	25–34 m.	132	5	49	9	14	20	10	55	5	7
	35–44 m.	110	3	63	5	10	31	5	44	4	9
	45–54 m.	113	9	70	4	14	40	10	34	6	4
	55–64 m.	125	20	75	5	11	34	11	38	6	6
	65 m. ir daugiau	89	23	78	4	12	49	14	34	15	7
Gyven vietė 1	Vilnius	154	11	68	6	14	39	9	38	5	6
	Kaunas	84	13	73	5	18	32	12	39	13	7
	Klaipėda *	43	11	56	4	11	33	11	48	11	5
	Šiauliai *	34	6	61	5	17	23	2	26	0	2
	Panevėžys **	25	16	57	13	14	41	17	52	3	8
	Kita	318	14	67	7	11	34	12	43	7	6
Gyven vietė 2	Vilnius, Kaunas, Klaipėda, Šiauliai, Panevėžys	340	12	66	6	15	36	10	39	7	6
	Kita	318	14	67	7	11	34	12	43	7	6
Apskritis	Alytaus **	23	16	59	10	0	28	7	42	4	4
	Kauno	140	15	72	6	14	29	12	41	11	8
	Klaipėdos	84	12	62	3	14	40	13	45	11	2
	Marijampolės *	33	8	69	2	12	17	7	45	10	7
	Panevėžio *	47	10	70	16	12	40	11	45	6	6
	Šiaulių	56	8	67	9	13	25	3	34	0	6
	Tauragės **	18	28	71	13	25	47	13	47	5	0
	Telšių **	27	7	56	9	7	36	5	38	7	7
	Utenos *	37	27	60	2	15	41	25	34	9	5
Vilniaus	193	12	66	5	13	39	11	41	6	7	

% eilutėje				Proza (romanai, įskaitant fantasy , apsakymai ir kt.)	Grafinė s novelės (komiksai)	Mokslo monografijos	Literatūra istorijos , politikos temomis, atsimini mai	Literatūra apie meną ir kultūrą	Psichologinė ar dvasinio tobulėjimo literatūra	Religinė literatūra	Kita
Bendras		<i>N</i>	Poezija								
Bendras		658	13	66	6	13	35	11	41	7	6
Vaikai iki 18 m., kurie gyvena kartu	Turi vaikų	205	7	63	6	14	30	8	44	5	6
	Neturi vaikų	453	15	68	7	13	36	12	40	8	6
Vaikų skaičiai s	Turiu 1 vaiką	106	7	69	6	17	26	8	43	8	5
	Turiu 2 vaikus	80	5	55	4	12	36	6	47	1	8
	Turiu 3 ir daugiau vaikų **	19	9	61	10	5	30	15	40	11	6
Kokio amžiaus vaikus auginate?	0–2 metų *	36	15	50	13	12	21	12	48	6	12
	3–6 metų	64	3	60	5	16	34	2	50	3	6
	7–10 metų	70	6	55	7	13	24	7	51	7	9
	11–17 metų	105	5	70	3	11	34	10	38	5	3
Tautybė	Lietuvis / lietuvė	620	13	68	6	13	35	11	41	7	6
	Rusas / rusė **	13	8	53	7	46	24	7	44	9	9
	Lenkas / lenkė **	15	6	35	9	9	30	0	50	15	0
	Kita tautybė **	3	72	72	0	0	72	0	67	0	0
	Atsisaka u nurodyti **	7	0	59	14	14	29	0	29	13	0
Tautybė	Lietuvis / lietuvė	620	13	68	6	13	35	11	41	7	6
	Kita tautybė *	31	12	45	8	23	32	3	49	11	3
	Atsisaka u nurodyti **	7	0	59	14	14	29	0	29	13	0
Išsilavinimas	Nebaigtas pradinis / Pradinis **	12	6	48	21	20	20	11	42	17	0
	Pagrindinis *	37	11	49	6	10	29	12	21	6	8
	Bendras vidurinis	90	11	69	9	13	35	9	42	4	2

% eilutėje				Proza (romanai, įskaitant fantasy , apsakymai ir kt.)	Grafinės novelės (komiksai)	Mokslo monografijos	Literatūra istorijos, politikos temomis, atsimini mai	Literatūra apie meną ir kultūrą	Psichologinė ar dvasinio tobulėjimo literatūra	Religinė literatūra	Kita
		<i>N</i>	Poezija								
Bendras		658	13	66	6	13	35	11	41	7	6
	Vidurinis su profesine kvalifikacija	78	10	56	8	15	17	9	44	8	8
	Aukštesnysis specialusis vidurinis	96	15	70	5	4	36	11	49	6	9
	Aukštasis neuniversitetinis	60	7	62	5	13	31	12	47	3	3
	Aukštasis universitetinis	285	15	71	5	16	40	11	39	9	6
Šeiminei padėčiai	Vedęs / Ištekėjęs / Gyvenate kartu nesu situokę	394	12	67	6	12	35	11	41	6	7
	Nevedęs / Netekęjęsi	149	9	55	8	16	28	13	44	7	4
	Išsiskyrę / Išsiskyręsi	59	14	69	6	15	43	8	49	5	5
	Našlys / Našlė	54	23	79	4	10	41	9	33	14	7
	Atsisakau nurodyti**	2	41	100	41	41	41	41	41	41	0
Pagrindinis užsiėmimas	Samdomas (-a) darbuotojas (-a)	370	9	66	6	12	32	10	43	5	5
	Pats (-i) sau darbdavys (-ė)	74	10	56	2	15	36	11	45	7	13
	Pensininkas (-ė) / negalios pensijoje	103	20	76	5	12	46	13	36	12	6
	Bedarbis (-ė) *	31	21	63	10	14	29	0	40	10	0

% eilutėje				Proza (romanai, įskaitant fantasy , apsakymai ir kt.)	Grafinės novelės (komiksai)	Mokslo monografijos	Literatūra istorijos , politikos temomis, atsimini mai	Literatūra apie meną ir kultūrą	Psichologinė ar dvasinio tobulėjimo literatūra	Religinė literatūra	Kita
		<i>N</i>	Poezija								
Bendras		658	13	66	6	13	35	11	41	7	6
1	Nėštumo, gimdymo ar vaiko prižiūros atostogos se**	16	12	63	25	12	6	6	45	6	0
	Moksleivis (-ė) *	35	13	68	14	13	31	27	33	4	4
	Studentas (-ė) **	24	11	61	0	25	27	7	46	5	0
	Kita **	5	22	45	60	22	45	22	45	22	37
šeimos nario vidutinės mėnesio pajamos	Iki 500 Eur	89	13	65	5	11	32	7	43	12	7
	501–700 Eur	110	19	71	10	14	38	17	38	11	5
	701– 1000 Eur	126	12	72	4	15	36	8	46	7	6
	1001– 1500 Eur	121	8	64	10	14	32	11	32	4	6
	1501– 2000 Eur	62	13	65	7	11	39	9	44	5	8
	2001 EUR ir daugiau *	36	15	71	0	16	43	12	53	9	3
	Sunku pasakyti / Nenoriu nurodyti	114	12	58	4	10	29	12	41	4	7

reikšmė statistiškai reikšmingai mažesnė nei bendras procentas (95% pasiklovimo lygmuo)

reikšmė statistiškai reikšmingai didesnė nei bendras procentas (95% pasiklovimo lygmuo)

* 30 < N < 50

** N < 30

Klausimas 11: Kaip dažniausiai gaunate skaitomas knygas ir / ar audioknygas?

% eilutėje			Perku knygas iš fizinių ir elektroninių knygynų / parduotuvių	Perku knygas iš kitų asmenų tiesiogiai ar per platformas (pvz., „Vinted“, „Sena.lt“)	Gaunu dovanų	Skolinuosi iš kitų asmenų	Mainausi su kitais asmenimis (pvz. per „Bookswap“, kt. knygų mainų platformas)	Skolinuosi iš bibliotekos	Ieškau nemokamai internete	Nežinau / negaliu atsakyti
		N								
Bendras		658	42	14	25	30	9	40	23	2
Lytis	Moteris	383	43	16	26	35	9	48	16	1
	Vyras	274	41	12	23	23	8	30	32	3
	Nebinarinė lytis **	1	0	0	100	0	0	0	0	0
Amžius	14–18 m. *	38	27	4	22	33	5	50	56	2
	19–24 m.	51	50	22	16	20	15	43	33	4
	25–34 m.	132	59	21	26	23	9	25	24	1
	35–44 m.	110	51	24	18	29	13	36	21	3
	45–54 m.	113	42	15	26	30	6	42	26	2
	55–64 m.	125	33	7	30	29	7	42	23	2
	65 m. ir daugiau	89	30	7	29	40	7	50	10	2
Gyvenvietė 1	Vilnius	154	55	19	22	29	7	38	25	1
	Kaunas	84	41	13	24	27	11	39	22	3
	Klaipėda *	43	45	30	27	29	8	38	31	2
	Šiauliai *	34	36	5	31	27	4	40	20	5
	Panevėžys **	25	51	10	13	23	12	56	30	0
	Kita	318	35	11	27	33	9	41	20	2
Gyvenvietė 2	Vilnius, Kaunas, Klaipėda, Šiauliai, Panevėžys	340	49	17	23	28	8	40	25	2
	Kita	318	35	11	27	33	9	41	20	2
Apskritis	Alytaus **	23	38	8	32	28	12	33	27	0
	Kauno	140	42	13	24	28	10	41	20	2
	Klaipėdos	84	40	22	19	23	9	48	30	2
	Marijampolės *	33	28	22	25	35	4	36	13	7
	Panevėžio *	47	48	7	18	32	6	55	26	0
	Šiaulių	56	29	5	27	32	4	47	19	3
	Tauragės **	18	41	4	24	19	10	39	31	0

% eilutėje			Perku knygas iš fizinių ir elektroninių knygynų / parduotuvių	Perku knygas iš kitų asmenų tiesiogiai ar per platformas (pvz., „Vinted“, „Sena.lt“)	Gaunu dovanų	Skolinuosi iš kitų asmenų	Mainausi su kitais asmenimis (pvz. per „Bookswap“, kt. knygų mainų platformas)	Skolinuosi iš bibliotekos	Ieškau nemokamai internete	Nežinau / negaliu atsakyti
		<i>N</i>								
Bendras		658	42	14	25	30	9	40	23	2
	Telšių **	27	32	10	14	33	7	26	33	0
	Utenos *	37	35	8	39	34	8	31	19	5
	Vilniaus	193	49	18	27	33	10	37	22	1
Vaikai iki 18 m., kurie gyvena kartu	Turi vaikų	205	50	20	24	28	13	37	24	2
	Neturi vaikų	453	39	12	25	31	7	42	22	2
Vaikų skaičius	Turiu 1 vaiką	106	51	16	23	31	15	34	24	2
	Turiu 2 vaikus	80	48	22	23	28	10	43	25	3
	Turiu 3 ir daugiau vaikų **	19	58	28	36	16	12	33	22	0
Kokio amžiaus vaikus auginate?	0–2 metų *	36	46	20	23	11	21	31	36	0
	3–6 metų	64	56	20	29	25	13	40	22	2
	7–10 metų	70	60	30	20	23	14	38	22	3
	11–17 metų	105	44	16	26	35	10	43	20	2
Tautybė	Lietuvis / lietuvė	620	42	15	25	31	9	41	22	2
	Rusas / rusė **	13	48	16	23	46	9	34	53	0
	Lenkas / lenkė **	15	40	12	31	5	6	21	39	6
	Kita tautybė **	3	100	0	33	0	0	0	0	0
	Atsisakau nurodyti **	7	43	0	13	12	16	46	39	14
Tautybė	Lietuvis / lietuvė	620	42	15	25	31	9	41	22	2
	Kita tautybė *	31	48	12	28	20	6	24	41	3
	Atsisakau nurodyti **	7	43	0	13	12	16	46	39	14
Išsilavinimas	Nebaigtas pradinis / Pradinis **	12	26	19	22	14	0	27	27	17
	Pagrindinis *	37	30	4	13	41	0	28	41	2

% eilutėje			Perku knygas iš fizinių ir elektroninių knygynų / parduotuvių	Perku knygas iš kitų asmenų tiesiogiai ar per platformas (pvz., „Vinted“, „Sena.lt“)	Gaunu dovanų	Skolinuosi iš kitų asmenų	Mainausi su kitais asmenimis (pvz. per „Bookswap“, kt. knygų mainų platformas)	Skolinuosi iš bibliotekos	Ieškau nemokamai internete	Nežinau / negaliu atsakyti
		<i>N</i>								
Bendras		658	42	14	25	30	9	40	23	2
Šeiminė padėtis	Bendras vidurinis	90	36	9	24	26	12	32	26	4
	Vidurinis su profesine kvalifikacija	78	34	14	26	20	18	31	30	5
	Aukštesnysis specialusis vidurinis	96	37	14	27	37	6	50	16	1
	Aukštasis neuniversitetinis	60	37	17	27	29	13	48	19	2
	Aukštasis universitetinis	285	50	17	26	31	7	42	21	1
Pagrindinis užsiėmimas	Vedęs / Ištekėjusi / Gyvenate kartu nesusituokę	394	45	15	27	29	10	37	24	2
	Nevedęs / Netekėjusi	149	50	15	23	23	9	36	31	2
	Išsiskyres / Išsiskyrusi	59	38	18	19	40	6	47	21	3
	Našlys / Našlė	54	18	8	26	41	2	62	3	3
	Atsisakau nurodyti **	2	0	0	0	59	41	0	0	0
Pagrindinis užsiėmimas	Samdomas (-a) darbuotojas (-a)	370	46	17	24	28	10	39	22	2
	Pats (-i) sau darbdavys (-ė)	74	48	21	28	30	8	22	29	1
	Pensininkas (-ė) / negalios pensijoje	103	28	7	28	40	7	49	13	2
	Bedarbis (-ė) *	31	43	16	25	22	0	37	26	6

% eilutėje			Perku knygas iš fizinių ir elektroninių knygynų / parduotuvių	Perku knygas iš kitų asmenų tiesiogiai ar per platformas (pvz., „Vinted“, „Sena.lt“)	Gaunu dovanų	Skolinuosi iš kitų asmenų	Mainausi su kitais asmenimis (pvz. per „Bookswap“, kt. knygų mainų platformas)	Skolinuosi iš bibliotekos	Ieškau nemokamai internete	Nežinau / negaliu atsakyti
Bendras		658	42	14	25	30	9	40	23	2
1 šeimos nario vidutinės mėnesio pajamos	Nėštumo, gimdymo ar vaiko priežiūros atostogos e **	16	64	26	25	12	18	43	26	0
	Moksleivis (-ė) *	35	34	4	20	32	5	51	52	2
	Studentas (-ė) **	24	52	11	22	24	7	54	35	6
	Kita **	5	24	21	40	24	22	0	17	0
1 šeimos nario vidutinės mėnesio pajamos	Iki 500 Eur	89	30	9	21	39	9	47	19	2
	501–700 Eur	110	38	14	29	29	8	43	24	3
	701–1000 Eur	126	40	19	24	19	8	49	23	1
	1001–1500 Eur	121	45	15	25	29	7	33	25	2
	1501–2000 Eur	62	60	10	26	27	14	37	22	3
	2001 EUR ir daugiau *	36	56	20	28	37	8	30	13	0
	Sunku pasakyti / Nenoriu nurodyti	114	42	14	24	40	8	34	25	2

reikšmė statistiškai reikšmingai mažesnė nei bendras procentas (95% pasiklovimo lygmuo)

reikšmė statistiškai reikšmingai didesnė nei bendras procentas (95% pasiklovimo lygmuo)

* 30<N<50 ** N<30

Klausimas 12: Kaip dažniausiai gaunate skaitmeninio formato knygas (t. y. audioknygas, knygas skaitmeniniu formatu, el. skaityklės knygas)?

% eilutėje							
		<i>N</i>	Visada mokamai	Dažniausiai mokamai	Dažniausiai nemokamai	Visada nemokamai	Nežinau / nenoriu atsakyti
Bendras		297	11	16	39	29	5
Lytis	Moteris	145	10	14	41	28	6
	Vyras	151	12	17	37	30	4
	Nebinarinė lytis **	1	0	100	0	0	0
Amžius	14–18 m. **	25	9	12	35	37	6
	19–24 m. *	37	12	22	35	23	9
	25–34 m.	74	18	29	34	18	2
	35–44 m. *	45	11	19	41	28	2
	45–54 m.	57	12	7	52	22	7
	55–64 m. *	45	7	11	33	45	4
	65 m. ir daugiau **	14	0	0	40	53	7
Gyvenvietė 1	Vilnius	86	11	25	35	26	2
	Kaunas *	42	13	11	40	36	0
	Klaipėda **	22	9	12	51	23	5
	Šiauliai **	15	19	6	33	28	14
	Panevėžys **	14	0	10	42	48	0
	Kita	118	11	13	41	28	8
Gyvenvietė 2	Vilnius, Kaunas, Klaipėda, Šiauliai, Panevėžys	179	11	18	38	30	3
	Kita	118	11	13	41	28	8
Apskritis	Alytaus **	6	15	0	51	34	0
	Kauno	58	14	10	39	32	5
	Klaipėdos *	44	11	17	51	16	5
	Marijampolės **	13	13	13	7	40	27
	Panevėžio **	20	0	7	49	44	0
	Šiaulių **	20	14	5	38	27	16
	Tauragės **	10	0	16	48	36	0
	Telšių **	12	7	8	43	34	8
	Utenos **	11	27	19	18	36	0
	Vilniaus	103	10	24	37	27	2
Vaikai iki 18 m., kurie gyvena kartu	Turi vaikų	97	15	20	42	18	5
	Neturi vaikų	200	9	14	38	34	4
Vaikų skaičius	Turiu 1 vaiką	51	18	14	44	19	4
	Turiu 2 vaikus *	36	13	22	39	17	9
	Turiu 3 ir daugiau vaikų **	10	8	43	38	11	0

% eilutėje							
		<i>N</i>	Visada mokamai	Dažniausiai mokamai	Dažniausiai nemokamai	Visada nemokamai	Nežinau / nenoriu atsakyti
Bendras		297	11	16	39	29	5
Kokio amžiaus vaikus auginate?	0–2 metų **	22	10	30	36	14	11
	3–6 metų *	30	23	15	36	22	4
	7–10 metų *	34	13	18	39	26	3
	11–17 metų *	43	16	24	44	9	7
Tautybė	Lietuvis / lietuvė	273	12	15	38	30	5
	Rusas / rusė **	11	0	29	52	20	0
	Lenkas / lenkė **	8	0	27	55	18	0
	Kita tautybė **	2	0	100	0	0	0
	Atsisakau nurodyti **	3	0	0	31	35	34
Tautybė	Lietuvis / lietuvė	273	12	15	38	30	5
	Kita tautybė **	21	0	35	48	17	0
	Atsisakau nurodyti **	3	0	0	31	35	34
Išsilavinimas	Nebaigtas pradinis / Pradinis **	8	0	22	33	12	32
	Pagrindinis **	23	14	13	35	33	4
	Bendras vidurinis *	40	8	13	40	35	3
	Vidurinis su profesine kvalifikacija *	45	16	16	42	17	9
	Aukštesnysis specialusis vidurinis *	33	14	8	31	38	9
	Aukštasis neuniversitetinis **	22	5	23	42	25	4
	Aukštasis universitetinis	126	11	18	40	30	1
Šeiminė padėtis	Vedęs / Ištekėjusi / Gyvenate kartu nesusituokę	173	11	16	38	31	3
	Nevedęs / Netekėjusi	88	12	20	40	22	6
	Išsiskyręs / Išsiskyrusi **	27	11	8	40	34	7
	Našlys / Našlė **	8	8	0	40	35	17
	Atsisakau nurodyti **	1	0	0	100	0	0
Pagrindinis užsiėmimas	Samdomas (-a) darbuotojas (-a)	160	11	17	44	23	5
	Pats (-i) sau darbdavys (-ė) *	41	15	17	24	40	3
	Pensininkas (-ė) / negalios pensijoje **	26	5	9	43	38	5
	Bedarbis (-ė) **	17	5	21	39	30	5
	Nėštumo, gimdymo ar vaiko priežiūros atostogose **	7	15	30	26	30	0
	Moksleivis (-ė) **	24	6	12	32	37	13
	Studentas (-ė) **	18	16	15	37	33	0
	Kita **	4	28	0	51	21	0
1 šeimos nario vidutinės mėnesio pajamos	Iki 500 Eur *	30	14	11	28	42	5
	501–700 Eur	51	6	15	46	29	4
	701–1000 Eur	57	6	17	40	35	3
	1001–1500 Eur	55	15	17	37	28	4
	1501–2000 Eur **	29	13	18	32	34	3

% eilutėje		<i>N</i>	Visada mokamai	Dažniausiai mokamai	Dažniausiai nemokamai	Visada nemokamai	Nežinau / nenoriu atsakyti
Bendras		297	11	16	39	29	5
	2001 EUR ir daugiau **	21	13	26	38	24	0
	Sunku pasakyti / Nenoriu nurodyti	54	15	15	44	16	11

reikšmė statistiškai reikšmingai mažesnė nei bendras procentas (95% pasiklovimo lygmuo)

reikšmė statistiškai reikšmingai didesnė nei bendras procentas (95% pasiklovimo lygmuo)

* 30<N<50

** N<30

Klausimas 13: Kaip dažnai Jūs skaitote:

Klausimas 13.1: Spausdintinius periodinius leidinius (pvz., žurnalus):

% eilutėje		<i>N</i>	Kasdien arba kelis kartus per savaitę	Kartą per savaitę	Kelis kartus per mėnesį	Kartą per mėnesį	Rečiau nei kartą per mėnesį	Niekada neskaityu	Nežinau / negaliu atsakyti
Bendras		852	7	14	8	11	18	40	1
Lytis	Moteris	448	9	15	8	9	17	41	2
	Vyras	403	6	13	9	14	19	39	1
	Nebinarinė lytis **	1	0	0	0	0	100	0	0
Amžius	14–18 m. *	40	4	13	10	20	17	35	2
	19–24 m.	60	7	7	12	12	16	45	1
	25–34 m.	158	3	8	10	15	23	40	0
	35–44 m.	144	3	10	7	8	25	46	2
	45–54 m.	156	8	9	7	14	22	39	2
	55–64 m.	163	5	17	12	12	22	31	2
	65 m. ir daugiau	131	14	24	6	7	5	43	1
Gyvenvietė 1	Vilnius	174	6	10	9	10	18	44	2
	Kaunas	100	3	12	7	14	21	41	2
	Klaipėda	51	6	23	11	9	16	29	6
	Šiauliai *	44	8	11	15	12	23	29	2
	Panevėžys *	33	7	5	4	11	14	59	0

% eilutėje			Kasdien arba kelis kartus per savaitę	Kartą per savaitę	Kelis kartus per mėnesį	Kartą per mėnesį	Rečiau nei kartą per mėnesį	Niekada neskaitau	Nežinau / negaliu atsakyti
		N							
Bendras		852	7	14	8	11	18	40	1
	Kita	450	9	16	8	12	17	39	0
Gyvenvietė 2	Vilnius, Kaunas, Klaipėda, Šiauliai, Panevėžys	402	6	12	9	11	19	41	2
	Kita	450	9	16	8	12	17	39	0
Apskritis	Alytaus *	35	0	16	11	13	13	47	0
	Kauno	173	6	15	4	12	18	43	2
	Klaipėdos	106	6	22	7	13	22	28	3
	Marijampolės *	42	12	14	23	14	10	28	0
	Panevėžio	63	5	11	11	9	12	52	0
	Šiaulių	84	10	14	13	16	20	26	1
	Tauragės **	28	18	18	3	5	12	44	0
	Telšių *	43	12	10	6	10	12	48	1
	Utenos *	46	15	16	14	8	23	24	0
Vilniaus	232	5	10	7	10	20	45	2	
Vaikai iki 18 m., kurie gyvena kartu	Turi vaikų	246	5	9	9	13	23	39	2
	Neturi vaikų	606	8	16	8	10	16	40	1
Vaikų skaičius	Turiu 1 vaiką	128	3	5	10	16	23	40	3
	Turiu 2 vaikus	94	10	12	7	11	23	36	1
	Turiu 3 ir daugiau vaikų **	24	0	20	8	12	17	43	0
Kokio amžiaus vaikus auginate?	0–2 metų *	43	10	9	11	13	17	39	0
	3–6 metų	77	6	9	7	17	21	39	1
	7–10 metų	80	2	13	7	11	22	42	2
	11–17 metų	127	4	10	9	12	25	36	2
Tautybė	Lietuvis / lietuvė	803	7	14	9	11	18	40	1
	Rusas / rusė **	15	6	24	5	12	31	22	0
	Lenkas / lenkė **	21	0	12	6	12	19	51	0
	Kita tautybė **	4	0	0	22	0	26	52	0
	Atsisakau nurodyti **	9	11	21	0	11	21	36	0
Tautybė	Lietuvis / lietuvė	803	7	14	9	11	18	40	1
	Kita tautybė *	40	2	15	7	11	24	41	0
	Atsisakau nurodyti **	9	11	21	0	11	21	36	0
Išsilavinimas	Nebaigtas pradinis / Pradinis **	15	7	23	8	19	8	34	0
	Pagrindinis	51	12	18	3	14	9	42	3
	Bendras vidurinis	138	4	10	7	14	18	47	1
	Vidurinis su profesine kvalifikacija	126	7	16	18	10	15	33	1
	Aukštesnysis specialusis vidurinis	132	6	16	7	10	16	43	1

% eilutėje			Kasdien arba kelis kartus per savaitę	Kartą per savaitę	Kelis kartus per mėnesį	Kartą per mėnesį	Rečiau nei kartą per mėnesį	Niekada neskaitau	Nežinau / negaliu atsakyti
		<i>N</i>							
Bendras		852	7	14	8	11	18	40	1
	Aukštasis neuniversitetinis	76	10	11	8	11	27	31	3
	Aukštasis universitetinis	314	8	14	7	11	20	40	1
Šeiminė padėtis	Vedęs / Ištekėjusi / Gyvenate kartu nesusituokę	513	8	13	7	12	20	39	1
	Nevedęs / Netekėjusi	186	5	7	11	13	20	43	2
	Išsiskyręs / Išsiskyrusi	79	5	18	12	9	20	36	0
	Našlys / Našlė	70	10	28	7	5	5	42	3
	Atsisakau nurodyti **	4	0	0	0	23	0	77	0
Pagrindinis užsiėmimas	Samdomas (-a) darbuotojas (-a)	478	5	12	10	11	22	39	1
	Pats (-i) sau darbdavys (-ė)	95	6	5	11	15	20	44	0
	Pensininkas (-ė) / negalios pensijoje	147	13	25	5	9	7	41	0
	Bedarbis (-ė) *	47	8	8	8	11	24	33	9
	Nėštumo, gimdymo ar vaiko priežiūros atostogose **	16	18	18	6	12	6	40	0
	Moksleivis (-ė) *	37	5	11	5	21	19	40	0
	Studentas (-ė) **	26	0	0	13	14	25	49	0
	Kita **	6	0	0	0	18	14	48	20
1 šeimos nario vidutinės mėnesio pajamos	Iki 500 Eur	133	9	18	6	10	10	46	1
	501–700 Eur	154	8	22	8	10	17	34	0
	701–1000 Eur	169	7	14	10	12	14	41	3
	1001–1500 Eur	137	8	11	15	11	20	35	1
	1501–2000 Eur	74	6	8	5	12	31	39	0
	2001 EUR ir daugiau *	40	6	2	5	20	25	42	0
	Sunku pasakyti / Nenoriu nurodyti	145	4	8	7	11	22	45	3

reikšmė statistiškai reikšmingai mažesnė nei bendras procentas (95% pasiklovimo lygmuo)

reikšmė statistiškai reikšmingai didesnė nei bendras procentas (95% pasiklovimo lygmuo)

* 30 < N < 50

** N < 30

Klausimas 13.2: Periodinius leidinius (pvz., žurnalus) skaitmeniniu formatu:

% eilutėje			Kasdien arba kelis kartus per savaitę	Kartą per savaitę	Kelis kartus per mėnesį	Kartą per mėnesį	Rečiau nei kartą per mėnesį	Niekada neskaitau	Nežinau / negaliu atsakyti
Bendras		<i>N</i>							
Lytis	Moteris	448	15	9	7	7	12	48	2
	Vyras	403	14	10	10	8	13	44	1
	Nebinarinė lytis **	1	0	0	0	0	100	0	0
Amžius	14–18 m. *	40	8	11	9	21	22	27	2
	19–24 m.	60	6	12	11	7	12	51	1
	25–34 m.	158	7	7	8	10	24	42	1
	35–44 m.	144	14	14	8	9	14	39	2
	45–54 m.	156	20	7	14	8	12	36	3
	55–64 m.	163	16	16	8	5	12	41	2
	65 m. ir daugiau	131	18	4	6	4	3	65	1
Gyvenvietė 1	Vilnius	174	16	7	9	10	12	45	1
	Kaunas	100	10	9	9	9	14	49	0
	Klaipėda	51	13	18	7	11	17	27	6
	Šiauliai *	44	4	10	9	4	19	51	2
	Panevėžys *	33	6	12	7	11	6	59	0
	Kita	450	16	9	9	6	12	46	2
Gyvenvietė 2	Vilnius, Kaunas, Klaipėda, Šiauliai, Panevėžys	402	12	9	8	10	13	46	1
	Kita	450	16	9	9	6	12	46	2
Apskritis	Alytaus *	35	10	15	8	15	5	44	3
	Kauno	173	13	10	7	6	13	50	1
	Klaipėdos	106	16	14	9	6	18	34	3
	Marijampolės *	42	13	12	15	4	6	48	2
	Panevėžio	63	10	8	5	8	7	60	1
	Šiaulių	84	8	10	13	5	15	45	3
	Tauragės **	28	24	6	8	3	6	54	0
	Telšių *	43	12	13	6	5	10	53	1
	Utenos *	46	21	6	11	8	20	31	2
Vilniaus	232	17	6	8	10	12	45	1	
Vaikai iki 18 m., kurie gyvena kartu	Turi vaikų	246	14	11	13	10	15	34	2
	Neturi vaikų	606	15	9	7	7	11	50	1
Vaikų skaičius	Turiu 1 vaiką	128	13	10	14	11	14	36	2
	Turiu 2 vaikus	94	13	13	13	10	15	33	3
	Turiu 3 ir daugiau vaikų **	24	21	12	13	4	20	30	0
Kokio amžiaus	0–2 metų *	43	9	18	20	7	11	31	3
	3–6 metų	77	13	10	12	9	19	36	2

% eilutėje			Kasdien arba kelis kartus per savaitę	Kartą per savaitę	Kelis kartus per mėnesį	Kartą per mėnesį	Rečiau nei kartą per mėnesį	Niekada neskaitau	Nežinau / negaliu atsakyti
		<i>N</i>							
Bendras		852	14	9	9	8	12	46	2
vaikus auginate?	7–10 metų	80	14	13	12	11	16	33	1
	11–17 metų	127	14	9	14	10	13	38	3
Tautybė	Lietuvius / lietuviė	803	14	9	8	8	12	47	2
	Rusas / rusė **	15	23	11	6	0	32	27	0
	Lenkas / lenkė **	21	8	18	21	7	11	34	0
	Kita tautybė **	4	0	30	0	22	26	22	0
	Atsisakau nurodyti **	9	24	30	0	0	25	11	10
Tautybė	Lietuvius / lietuviė	803	14	9	8	8	12	47	2
	Kita tautybė *	40	13	17	14	6	20	30	0
	Atsisakau nurodyti **	9	24	30	0	0	25	11	10
Išsilavinimas	Nebaigtas pradinis / Pradinis **	15	22	5	13	20	18	23	0
	Pagrindinis	51	12	9	4	11	12	49	3
	Bendras vidurinis	138	11	6	5	7	8	62	1
	Vidurinis su profesine kvalifikacija	126	10	14	15	6	11	42	2
	Aukštesnysis specialusis vidurinis	132	12	7	11	4	7	56	3
	Aukštasis neuniversitetinis	76	11	12	12	8	22	32	2
	Aukštasis universitetinis	314	19	10	7	9	15	40	1
Šeiminė padėtis	Vedęs / Ištekėjusi / Gyvenate kartu nesusituokę	513	16	11	10	7	13	42	1
	Nevedęs / Netekėjusi	186	8	9	7	10	16	47	3
	Išsiskyręs / Išsiskyrusi	79	17	8	9	12	12	42	0
	Našlys / Našlė	70	14	2	5	1	6	69	3
	Atsisakau nurodyti **	4	0	0	0	23	0	77	0
Pagrindinis užsiėmimas	Samdomas (-a) darbuotojas (-a)	478	13	10	9	8	16	42	2
	Pats (-i) sau darbdavys (-ė)	95	20	12	11	5	11	40	1
	Pensininkas (-ė) / negalios pensijoje	147	20	5	6	6	2	60	1
	Bedarbis (-ė) *	47	6	9	8	8	18	42	9
	Nėštumo, gimdymo ar vaiko priežiūros atostogose **	16	7	30	18	0	6	39	0
	Moksleivis (-ė) *	37	8	11	7	17	25	33	0

% eilutėje		<i>N</i>	Kasdien arba kelis kartus per savaitę	Kartą per savaitę	Kelis kartus per mėnesį	Kartą per mėnesį	Rečiau nei kartą per mėnesį	Niekada neskaitau	Nežinau / negaliu atsakyti
Bendras		852	14	9	9	8	12	46	2
	Studentas (-ė) **	26	0	10	8	10	18	53	0
	Kita **	6	0	0	0	38	14	48	0
1 šeimos nario vidutinės mėnesio pajamos	Iki 500 Eur	133	10	7	6	6	7	60	3
	501–700 Eur	154	19	8	5	8	9	50	1
	701–1000 Eur	169	15	10	11	7	11	44	2
	1001–1500 Eur	137	18	12	14	6	14	34	1
	1501–2000 Eur	74	15	12	9	6	21	37	0
	2001 EUR ir daugiau *	40	14	13	7	5	20	41	0
	Sunku pasakyti / Nenoriui nurodyti	145	9	9	7	11	16	46	3

reikšmė statistiškai reikšmingai mažesnė nei bendras procentas (95% pasiklovimo lygmuo)

reikšmė statistiškai reikšmingai didesnė nei bendras procentas (95% pasiklovimo lygmuo)

* 30 < N < 50

** N < 30

Klausimas 13.3: Spausdintinę žiniasklaidą (pvz., spausdintiniai laikraščiai):

% eilutėje		<i>N</i>	Kasdien arba kelis kartus per savaitę	Kartą per savaitę	Kelis kartus per mėnesį	Kartą per mėnesį	Rečiau nei kartą per mėnesį	Niekada neskaitau	Nežinau / negaliu atsakyti
Bendras		852	13	11	8	7	13	46	2
Lytis	Moteris	448	14	11	6	6	14	46	2
	Vyras	403	11	12	9	8	13	45	2
	Nebinarinė lytis **	1	0	0	100	0	0	0	0
Amžius	14–18 m. *	40	6	14	6	15	18	41	0
	19–24 m.	60	3	10	14	9	15	48	1
	25–34 m.	158	2	8	10	6	20	52	2
	35–44 m.	144	3	6	8	10	16	54	3
	45–54 m.	156	13	10	7	9	18	40	3
	55–64 m.	163	15	17	8	5	11	43	2
	65 m. ir daugiau	131	27	14	5	5	5	43	1
Gyvenvietė 1	Vilnius	174	4	8	8	5	15	58	2
	Kaunas	100	8	7	6	6	16	54	2
	Klaipėda	51	19	7	8	7	23	31	6
	Šiauliai *	44	10	6	23	6	5	47	2

% eilutėje			Kasdien arba kelis kartus per savaitę	Kartą per savaitę	Kelis kartus per mėnesį	Kartą per mėnesį	Rečiau nei kartą per mėnesį	Niekada neskaitau	Nežinau / negaliu atsakyti
		N							
Bendras		852	13	11	8	7	13	46	2
	Panevėžys *	33	19	5	2	10	8	55	0
	Kita	450	16	15	7	8	12	40	1
Gyvenvietė 2	Vilnius, Kaunas, Klaipėda, Šiauliai, Panevėžys	402	9	7	8	6	15	53	2
	Kita	450	16	15	7	8	12	40	1
Apskritis	Alytaus *	35	8	28	10	10	12	30	3
	Kauno	173	14	8	6	7	12	50	2
	Klaipėdos	106	14	17	6	11	17	31	3
	Marijampolės *	42	12	12	17	16	16	25	2
	Panevėžio	63	18	13	3	8	10	48	0
	Šiaulių	84	15	9	17	5	7	44	3
	Tauragės **	28	30	11	0	5	12	42	0
	Telšių *	43	16	8	11	5	10	50	0
	Utenos *	46	22	14	10	4	10	39	0
Vaikai iki 18 m., kurie gyvena kartu	Turi vaikų	246	7	8	11	11	17	42	3
	Neturi vaikų	606	15	13	6	6	12	47	1
Vaikų skaičius	Turiu 1 vaiką	128	8	9	11	10	18	42	3
	Turiu 2 vaikus	94	6	6	14	12	16	42	3
	Turiu 3 ir daugiau vaikų **	24	8	12	4	17	14	46	0
Kokio amžiaus vaikus auginate?	0–2 metų *	43	5	2	28	11	14	39	0
	3–6 metų	77	5	7	10	12	18	46	1
	7–10 metų	80	5	9	9	13	16	45	4
	11–17 metų	127	9	9	10	12	18	38	4
Tautybė	Lietuvis / lietuvė	803	13	11	7	7	13	46	2
	Rusas / rusė **	15	0	24	24	6	6	40	0
	Lenkas / lenkė **	21	0	19	14	9	19	39	0
	Kita tautybė **	4	0	22	0	0	0	78	0
	Atsisakau nurodyti **	9	22	10	0	0	21	47	0
Tautybė	Lietuvis / lietuvė	803	13	11	7	7	13	46	2
	Kita tautybė *	40	0	21	16	7	13	43	0
	Atsisakau nurodyti **	9	22	10	0	0	21	47	0
Išsilavinimas	Nebaigtas pradinis / Pradinis **	15	8	18	12	12	7	43	0
	Pagrindinis	51	17	11	5	15	12	39	2
	Bendras vidurinis	138	7	18	3	6	11	53	1
	Vidurinis su profesine kvalifikacija	126	16	7	16	4	16	37	4
	Aukštesnysis specialusis vidurinis	132	14	15	7	7	6	50	1

% eilutėje		<i>N</i>	Kasdien arba kelis kartus per savaitę	Kartą per savaitę	Kelis kartus per mėnesį	Kartą per mėnesį	Rečiau nei kartą per mėnesį	Niekada neskaitau	Nežinau / negaliu atsakyti
Bendras		852	13	11	8	7	13	46	2
	Aukštasis neuniversitetinis	76	15	15	8	3	21	36	3
	Aukštasis universitetinis	314	12	8	7	9	16	47	1
Šeiminė padėtis	Vedęs / Ištekėjusi / Gyvenate kartu nesusituokę	513	13	11	8	8	15	44	2
	Nevedęs / Netekėjusi	186	5	10	8	7	16	52	2
	Išsiskyręs / Išsiskyrusi	79	12	16	13	7	11	43	0
	Našlys / Našlė	70	27	13	3	4	5	46	3
	Atsisakau nurodyti **	4	0	0	23	0	0	77	0
Pagrindinis užsiėmimas	Samdomas (-a) darbuotojas (-a)	478	10	11	8	8	17	44	2
	Pats (-i) sau darbdavys (-ė)	95	5	9	9	3	10	61	1
	Pensininkas (-ė) / negalios pensijoje	147	25	15	7	6	5	41	0
	Bedarbis (-ė) *	47	11	10	2	8	19	43	9
	Nėštumo, gimdymo ar vaiko priežiūros atostogose **	16	12	6	24	11	12	34	0
	Moksleivis (-ė) *	37	4	17	3	17	14	45	0
	Studentas (-ė) **	26	0	0	6	7	19	68	0
	Kita **	6	0	0	18	0	14	48	20
1 šeimos nario vidutinės mėnesio pajamos	Iki 500 Eur	133	19	16	5	5	8	46	1
	501–700 Eur	154	18	12	5	5	16	43	1
	701–1000 Eur	169	13	13	8	9	12	42	3
	1001–1500 Eur	137	9	13	9	8	15	45	1
	1501–2000 Eur	74	11	3	7	11	16	51	1
	2001 EUR ir daugiau *	40	2	4	15	0	10	68	0
	Sunku pasakyti / Nenorių nurodyti	145	5	10	10	10	16	46	3

reikšmė statistiškai reikšmingai mažesnė nei bendras procentas (95% pasiklovimo lygmuo)

reikšmė statistiškai reikšmingai didesnė nei bendras procentas (95% pasiklovimo lygmuo)

* 30 < N < 50

** N < 30

Klausimas 13.4: Žiniasklaidą skaitmeniniu formatu (pvz., naujienų portalai):

% eilutėje			Kasdien arba kelis kartus per savaitę	Kartą per savaitę	Kelis kartus per mėnesį	Kartą per mėnesį	Rečiau nei kartą per mėnesį	Niekada neskaitau	Nežinau / negaliu atsakyti
		<i>N</i>							
Bendras		852	52	12	7	5	6	18	1
Lytis	Moteris	448	50	12	6	5	7	19	1
	Vyras	403	53	11	7	5	6	17	0
	Nebinarinė lytis **	1	0	100	0	0	0	0	0
Amžius	14–18 m. *	40	29	22	8	16	24	2	0
	19–24 m.	60	29	24	19	6	10	10	1
	25–34 m.	158	36	22	15	9	10	7	1
	35–44 m.	144	61	8	6	5	6	13	1
	45–54 m.	156	62	11	4	5	5	12	1
	55–64 m.	163	66	8	3	2	5	16	1
	65 m. ir daugiau	131	49	5	2	2	2	39	1
Gyvenvietė 1	Vilnius	174	59	10	7	3	7	13	1
	Kaunas	100	54	13	6	6	6	15	0
	Klaipėda	51	60	8	13	2	8	6	4
	Šiauliai *	44	42	10	8	2	4	33	0
	Panevėžys *	33	49	11	11	7	6	17	0
	Kita	450	48	12	6	6	6	21	1
Gyvenvietė 2	Vilnius, Kaunas, Klaipėda, Šiauliai, Panevėžys	402	56	11	8	4	6	15	1
	Kita	450	48	12	6	6	6	21	1
Apskritis	Alytaus *	35	25	10	18	11	5	30	0
	Kauno	173	57	9	4	4	9	17	0
	Klaipėdos	106	52	12	9	6	8	12	2
	Marijampolės *	42	40	22	9	6	6	17	0
	Panevėžio	63	55	8	7	3	4	22	0
	Šiaulių	84	39	12	10	4	6	28	1
	Tauragės **	28	63	10	0	13	0	15	0
	Telšių *	43	56	11	2	4	6	21	0
	Utenos *	46	60	17	6	1	7	6	2
	Vilniaus	232	54	12	6	4	6	17	0
Vaikai iki 18 m., kurie gyvena kartu	Turi vaikų	246	56	13	8	6	6	10	1
	Neturi vaikų	606	50	11	6	4	7	21	1
Vaikų skaičius	Turiu 1 vaiką	128	56	15	7	6	4	10	1
	Turiu 2 vaikus	94	56	12	9	6	9	8	0
	Turiu 3 ir daugiau vaikų **	24	58	8	9	8	4	14	0
Kokio amžiaus	0–2 metų *	43	29	25	20	7	9	10	0
	3–6 metų	77	58	10	10	6	11	6	0
	7–10 metų	80	59	13	8	5	4	11	0

% eilutėje			Kasdien arba kelis kartus per savaitę	Kartą per savaitę	Kelis kartus per mėnesį	Kartą per mėnesį	Rečiau nei kartą per mėnesį	Niekada neskaitau	Nežinau / negaliu atsakyti
		<i>N</i>							
Bendras		852	52	12	7	5	6	18	1
vaikus auginate?	11–17 metų	127	63	9	6	6	4	11	1
Tautybė	Lietuvis / lietuvė	803	52	11	7	5	6	18	1
	Rusas / rusė **	15	56	20	5	0	5	15	0
	Lenkas / lenkė **	21	47	13	4	7	2	26	0
	Kita tautybė **	4	52	48	0	0	0	0	0
	Atsisakau nurodyti **	9	56	10	11	0	14	0	10
Tautybė	Lietuvis / lietuvė	803	52	11	7	5	6	18	1
	Kita tautybė *	40	51	18	4	4	3	20	0
	Atsisakau nurodyti **	9	56	10	11	0	14	0	10
Išsilavinimas	Nebaigtas pradinis / Pradinis **	15	31	17	15	16	8	13	0
	Pagrindinis	51	35	11	5	10	10	28	2
	Bendras vidurinis	138	40	13	5	5	7	29	1
	Vidurinis su profesine kvalifikacija	126	39	21	9	7	6	17	1
	Aukštesnysis specialusis vidurinis	132	46	12	5	1	4	30	2
	Aukštasis neuniversitetinis	76	50	12	10	9	12	6	1
	Aukštasis universitetinis	314	67	7	7	3	6	9	0
Šeiminė padėtis	Vedęs / Ištekėjusi / Gyvenate kartu nesusituokę	513	58	10	7	5	5	15	0
	Nevedęs / Netekėjusi	186	39	19	10	7	13	10	2
	Išsiskyres / Išsiskyrusi	79	55	12	5	1	5	22	0
	Našlys / Našlė	70	41	5	4	3	4	41	2
	Atsisakau nurodyti **	4	0	43	0	0	0	57	0
Pagrindinis užsiėmimas	Samdomas (-a) darbuotojas (-a)	478	58	11	9	5	7	10	1
	Pats (-i) sau darbdavys (-ė)	95	54	14	4	7	6	14	0
	Pensininkas (-ė) / negalios pensijoje	147	47	6	3	2	2	39	0
	Bedarbis (-ė) *	47	45	9	7	8	6	19	6
	Nėštumo, gimdymo ar vaiko priežiūros atostogose **	16	20	36	11	12	13	8	0
	Moksleivis (-ė) *	37	34	20	6	14	20	7	0
	Studentas (-ė) **	26	28	30	12	0	13	17	0

% eilutėje		N	Kasdien arba kelis kartus per savaitę	Kartą per savaitę	Kelis kartus per mėnesį	Kartą per mėnesį	Rečiau nei kartą per mėnesį	Niekada neskaitau	Nežinau / negaliu atsakyti
Bendras		852	52	12	7	5	6	18	1
Kita **		6	53	18	14	0	0	15	0
1 šeimos nario vidutinės mėnesio pajamos	Iki 500 Eur	133	37	10	3	5	2	41	1
	501–700 Eur	154	53	9	5	5	4	23	0
	701–1000 Eur	169	60	11	5	5	7	10	2
	1001–1500 Eur	137	56	11	11	4	8	10	0
	1501–2000 Eur	74	53	18	6	4	9	11	0
	2001 EUR ir daugiau *	40	53	27	8	4	3	5	0
	Sunku pasakyti / Nenoriu nurodyti	145	51	9	10	6	10	12	1

reikšmė statistiškai reikšmingai mažesnė nei bendras procentas (95% pasiklovimo lygmuo)

reikšmė statistiškai reikšmingai didesnė nei bendras procentas (95% pasiklovimo lygmuo)

* 30 < N < 50

** N < 30

Klausimas 13.5: Kitą tekstinę informaciją internete (pvz., interneto svetaines, tinklaraščius):

% eilutėje		N	Kasdien arba kelis kartus per savaitę	Kartą per savaitę	Kelis kartus per mėnesį	Kartą per mėnesį	Rečiau nei kartą per mėnesį	Niekada neskaitau	Nežinau / negaliu atsakyti
Bendras		852	51	14	8	5	5	16	1
Lytis	Moteris	448	51	14	8	4	5	18	1
	Vyras	403	51	15	9	6	6	13	1
	Nebinarinė lytis **	1	0	0	0	0	100	0	0
Amžius	14–18 m. *	40	35	28	11	11	12	2	2
	19–24 m.	60	36	25	12	14	4	9	0
	25–34 m.	158	39	20	17	9	10	5	1
	35–44 m.	144	58	14	7	7	5	9	1
	45–54 m.	156	63	12	8	3	5	8	1
	55–64 m.	163	61	16	8	1	4	10	1
	65 m. ir daugiau	131	46	6	2	1	3	40	2
Gyvenvietė 1	Vilnius	174	55	14	9	5	4	12	1
	Kaunas	100	49	14	9	7	7	13	2
	Klaipėda	51	55	19	9	2	6	6	4
	Šiauliai *	44	40	2	11	12	8	27	0
	Panevėžys *	33	40	26	6	2	3	23	0
	Kita	450	51	14	7	4	6	17	1

% eilutėje		N	Kasdien arba kelis kartus per savaitę	Kartą per savaitę	Kelis kartus per mėnesį	Kartą per mėnesį	Rečiau nei kartą per mėnesį	Niekada neskaitau	Nežinau / negaliu atsakyti
Bendras		852	51	14	8	5	5	16	1
Gyvenvietė 2	Vilnius, Kaunas, Klaipėda, Šiauliai, Panevėžys	402	51	14	9	6	5	14	1
	Kita	450	51	14	7	4	6	17	1
Apskritis	Alytaus *	35	46	11	18	6	5	14	0
	Kauno	173	52	14	7	6	5	16	1
	Klaipėdos	106	50	15	10	6	8	10	2
	Marijampolės *	42	46	19	6	5	4	15	4
	Panevėžio	63	44	23	5	4	3	21	0
	Šiaulių	84	39	8	12	6	8	25	1
	Tauragės **	28	54	20	8	3	0	15	0
	Telšių *	43	57	12	4	2	7	17	1
	Utenos *	46	58	21	7	0	6	6	2
Vaikai iki 18 m., kurie gyvena kartu	Turi vaikų	246	56	16	11	6	5	5	1
	Neturi vaikų	606	49	14	7	4	5	19	1
Vaikų skaičius	Turiu 1 vaiką	128	58	17	10	5	3	6	1
	Turiu 2 vaikus	94	55	14	14	7	6	3	1
	Turiu 3 ir daugiau vaikų **	24	54	17	5	8	9	8	0
Kokio amžiaus vaikus auginate?	0–2 metų *	43	38	20	20	2	11	8	0
	3–6 metų	77	52	22	11	6	5	5	0
	7–10 metų	80	61	12	12	6	4	4	1
	11–17 metų	127	60	13	8	7	5	5	2
Tautybė	Lietuvis / lietuvė	803	51	14	8	5	5	16	1
	Rusas / rusė **	15	61	6	6	5	7	15	0
	Lenkas / lenkė **	21	50	15	3	6	0	26	0
	Kita tautybė **	4	44	26	30	0	0	0	0
	Atsisakau nurodyti **	9	75	14	11	0	0	0	0
Tautybė	Lietuvis / lietuvė	803	51	14	8	5	5	16	1
	Kita tautybė *	40	53	13	6	5	2	20	0
	Atsisakau nurodyti **	9	75	14	11	0	0	0	0
Išsilavinimas	Nebaigtas pradinis / Pradinis **	15	38	5	5	21	18	13	0
	Pagrindinis	51	34	19	4	8	8	25	1
	Bendras vidurinis	138	43	13	5	8	5	26	0
	Vidurinis su profesine kvalifikacija	126	44	13	13	7	8	13	2
	Aukštesnysis specialusis vidurinis	132	51	13	4	3	4	25	1
	Aukštasis neuniversitetinis	76	45	21	13	2	6	10	3

% eilutėje		N	Kasdien arba kelis kartus per savaitę	Kartą per savaitę	Kelis kartus per mėnesį	Kartą per mėnesį	Rečiau nei kartą per mėnesį	Niekada neskaitau	Nežinau / negaliu atsakyti
Bendras		852	51	14	8	5	5	16	1
	Aukštasis universitetinis	314	61	14	10	3	4	8	0
Šeiminė padėtis	Vedęs / Ištekėjusi / Gyvenate kartu nesusituokę	513	57	14	8	3	4	12	1
	Nevedęs / Netekėjusi	186	42	18	11	10	10	7	1
	Išsiskyres / Išsiskyrusi	79	49	16	6	7	4	18	0
	Našlys / Našlė	70	38	6	5	1	3	45	2
	Atsisakau nurodyti **	4	43	0	0	0	0	57	0
Pagrindinis užsiėmimas	Samdomas (-a) darbuotojas (-a)	478	55	17	10	4	5	8	1
	Pats (-i) sau darbdavys (-ė)	95	56	16	8	6	5	9	0
	Pensininkas (-ė) / negalios pensijoje	147	45	6	3	3	3	39	1
	Bedarbis (-ė) *	47	45	11	6	10	15	10	3
	Nėštumo, gimdymo ar vaiko priežiūros atostogose **	16	49	19	20	0	6	6	0
	Moksleivis (-ė) *	37	32	32	9	8	12	7	0
	Studentas (-ė) **	26	47	13	17	15	0	8	0
	Kita **	6	86	14	0	0	0	0	0
1 šeimos nario vidutinės mėnesio pajamos	Iki 500 Eur	133	38	9	7	5	6	36	0
	501–700 Eur	154	49	14	5	6	5	21	0
	701–1000 Eur	169	58	14	8	4	4	9	3
	1001–1500 Eur	137	53	17	13	4	3	8	1
	1501–2000 Eur	74	57	17	8	6	7	4	0
	2001 EUR ir daugiau *	40	61	20	10	2	3	5	0
	Sunku pasakyti / Nenoriu nurodyti	145	50	16	9	5	8	12	1

reikšmė statistiškai reikšmingai mažesnė nei bendras procentas (95% pasiklovimo lygmuo)

reikšmė statistiškai reikšmingai didesnė nei bendras procentas (95% pasiklovimo lygmuo)

* 30<N<50

** N<30

Klausimas 14: Kaip dažnai skaitote savo vaikui ar kartu su savo vaiku?

% eilutėje			Kasdien arba kelis kartus per savaitę	Kartą per savaitę	Kelis kartus per mėnesį	Kartą per mėnesį	Rečiau nei kartą per mėnesį	Niekada
		<i>N</i>						
Bendras		156	44	26	8	8	9	5
Lytis	Moteris	76	54	24	8	4	7	4
	Vyras	80	33	29	9	11	11	6
	Nebinarinė lytis **	0	0	0	0	0	0	0
Amžius	14–18 m. **	1	0	100	0	0	0	0
	19–24 m. **	7	46	20	33	0	0	0
	25–34 m.	53	49	25	12	3	9	2
	35–44 m.	75	40	29	4	9	10	8
	45–54 m. **	18	51	11	5	16	11	5
	55–64 m. **	2	0	100	0	0	0	0
	65 m. ir daugiau **	0	0	0	0	0	0	0
Gyvenvietė 1	Vilnius **	27	41	34	10	8	3	4
	Kaunas **	14	43	36	0	0	15	6
	Klaipėda **	16	25	37	13	7	18	0
	Šiauliai **	9	32	0	36	11	11	11
	Panevėžys **	6	48	16	24	12	0	0
	Kita	84	50	23	4	8	9	6
Gyvenvietė 2	Vilnius, Kaunas, Klaipėda, Šiauliai, Panevėžys	72	37	30	13	7	9	4
	Kita	84	50	23	4	8	9	6
Apskritis	Alytaus **	5	20	19	19	0	42	0
	Kauno *	31	52	29	3	3	7	6
	Klaipėdos **	29	34	38	7	11	10	0
	Marijampolės **	5	43	17	0	0	39	0
	Panevėžio **	11	44	27	13	7	9	0
	Šiaulių **	17	40	11	20	11	12	6
	Tauragės **	5	21	18	21	20	0	21
	Telšių **	3	29	0	0	35	36	0
	Utenos **	9	57	22	0	0	9	11
	Vilniaus *	41	49	27	7	8	2	7
Vaikai iki 18 m., kurie gyvena kartu	Turi vaikų	156	44	26	8	8	9	5
	Neturi vaikų **	0	0	0	0	0	0	0
Vaikų skaičius	Turiu 1 vaiką	68	49	20	10	7	7	7
	Turiu 2 vaikus	70	33	33	8	9	13	3
	Turiu 3 ir daugiau vaikų **	18	68	23	0	5	0	5
Kokio amžiaus vaikus auginate?	0–2 metų *	43	44	24	15	2	10	5
	3–6 metų	77	49	24	7	8	9	4
	7–10 metų	80	41	31	4	7	10	6
	11–17 metų *	37	38	25	5	16	13	3
Tautybė	Lietuvis / lietuvė	146	45	27	8	7	10	4
	Rusas / rusė **	6	13	37	13	19	0	19

% eilutėje		<i>N</i>	Kasdien arba kelis kartus per savaitę	Kartą per savaitę	Kelis kartus per mėnesį	Kartą per mėnesį	Rečiau nei kartą per mėnesį	Niekada
Bendras		156	44	26	8	8	9	5
	Lenkas / lenkė **	4	52	0	0	26	0	21
	Kita tautybė **	0	0	0	0	0	0	0
	Atsisakau nurodyti **	0	0	0	0	0	0	0
Tautybė	Lietuvis / lietuvė	146	45	27	8	7	10	4
	Kita tautybė **	10	28	23	8	21	0	20
	Atsisakau nurodyti **	0	0	0	0	0	0	0
Išsilavinimas	Nebaigtas pradinis / Pradinis **	1	100	0	0	0	0	0
	Pagrindinis **	7	45	43	13	0	0	0
	Bendras vidurinis **	17	42	30	0	12	11	6
	Vidurinis su profesine kvalifikacija *	30	41	9	15	13	16	6
	Aukštesnysis specialusis vidurinis **	14	30	36	7	14	13	0
	Aukštasis neuniversitetinis **	16	62	25	7	0	7	0
	Aukštasis universitetinis	71	44	29	8	6	7	7
Šeiminei padėtis	Vedęs / Ištekėjusi / Gyvenate kartu nesusituokę	138	45	25	7	8	10	5
	Nevedęs / Netekėjusi **	10	37	29	19	8	8	0
	Išsiskyręs / Išsiskyrusi **	8	37	37	12	0	0	14
	Našlys / Našlė **	0	0	0	0	0	0	0
	Atsisakau nurodyti **	0	0	0	0	0	0	0
Pagrindinis užsiėmimas	Samdomas (-a) darbuotojas (-a)	108	45	26	6	8	10	5
	Pats (-i) sau darbdavys (-ė) **	27	36	26	13	10	8	7
	Pensininkas (-ė) / negalios pensijoje **	2	0	0	100	0	0	0
	Bedarbis (-ė) **	3	39	0	0	0	27	34
	Nėštumo, gimdymo ar vaiko priežiūros atostogose **	15	55	39	6	0	0	0
	Moksleivis (-ė) **	0	0	0	0	0	0	0
	Studentas (-ė) **	1	100	0	0	0	0	0
	Kita **	0	0	0	0	0	0	0
1 šeimos nario vidutinės mėnesio pajamos	Iki 500 Eur **	27	40	34	7	8	7	4
	501–700 Eur **	20	36	35	4	9	10	6
	701–1000 Eur **	29	60	11	0	10	16	4
	1001–1500 Eur **	27	45	23	4	12	7	10
	1501–2000 Eur **	16	50	24	20	0	6	0
	2001 EUR ir daugiau **	11	39	26	9	9	9	7
	Sunku pasakyti / Nenoriu nurodyti **	26	33	34	17	4	8	4

reikšmė statistiškai reikšmingai mažesnė nei bendras procentas (95% pasiklovimo lygmuo)

reikšmė statistiškai reikšmingai didesnė nei bendras procentas (95% pasiklovimo lygmuo)

* 30<N<50

** N<30

Klausimas 15: Kaip dažnai ir kodėl skaitėte / klausėte knygas per pastaruosius 12 mėnesių?

Klausimas 15.1: Dėl skaitymo malonumo:

% eilutėje							
		<i>N</i>	Dažnai	Kartais	Retai	Niekada	Nežinau / sunku atsakyti
Bendras		658	59	22	12	6	1
Lytis	Moteris	383	70	17	9	3	1
	Vyras	274	42	29	17	10	2
	Nebinarinė lytis **	1	100	0	0	0	0
Amžius	14–18 m. *	38	26	34	27	13	0
	19–24 m.	51	42	35	19	4	0
	25–34 m.	132	50	30	12	5	2
	35–44 m.	110	60	21	10	8	1
	45–54 m.	113	70	10	14	6	0
	55–64 m.	125	54	30	7	5	2
	65 m. ir daugiau	89	72	11	11	6	1
Gyvenvietė 1	Vilnius	154	61	20	10	7	2
	Kaunas	84	55	23	15	7	0
	Klaipėda *	43	68	11	15	4	2
	Šiauliai *	34	53	25	9	13	0
	Panevėžys **	25	44	24	22	10	0
	Kita	318	59	24	12	5	1
Gyvenvietė 2	Vilnius, Kaunas, Klaipėda, Šiauliai, Panevėžys	340	58	21	13	7	1
	Kita	318	59	24	12	5	1
Apskritis	Alytaus **	23	49	34	13	4	0
	Kauno	140	58	22	12	6	1
	Klaipėdos	84	66	16	13	5	1
	Marijampolės *	33	58	29	13	0	0
	Panevėžio *	47	59	23	11	5	2
	Šiaulių	56	52	26	11	8	3
	Tauragės **	18	58	24	18	0	0
	Telšių **	27	34	22	23	20	0
	Utenos *	37	61	25	7	7	0
	Vilniaus	193	61	20	11	6	1
Vaikai iki 18 m., kurie gyvena kartu	Turi vaikų	205	62	21	9	7	1
	Neturi vaikų	453	57	22	13	6	1
Vaikų skaičius	Turiu 1 vaiką	106	59	21	7	10	3
	Turiu 2 vaikus	80	66	20	11	3	0
	Turiu 3 ir daugiau vaikų **	19	58	25	11	6	0

% eilutėje							
		N	Dažnai	Kartais	Retai	Niekada	Nežinau / sunku atsakyti
Bendras		658	59	22	12	6	1
Kokio amžiaus vaikus auginate?	0–2 metų *	36	50	33	6	6	5
	3–6 metų	64	61	22	9	8	0
	7–10 metų	70	63	20	9	7	2
	11–17 metų	105	66	19	10	4	0
Tautybė	Lietuvis / lietuvė	620	59	22	12	6	1
	Rusas / rusė **	13	45	36	18	0	0
	Lenkas / lenkė **	15	35	26	28	12	0
	Kita tautybė **	3	38	62	0	0	0
	Atsisakau nurodyti **	7	69	17	14	0	0
Tautybė	Lietuvis / lietuvė	620	59	22	12	6	1
	Kita tautybė *	31	39	33	22	6	0
	Atsisakau nurodyti **	7	69	17	14	0	0
Išsilavinimas	Nebaigtas pradinis / Pradinis **	12	59	9	32	0	0
	Pagrindinis *	37	22	31	28	18	0
	Bendras vidurinis	90	49	28	11	7	4
	Vidurinis su profesine kvalifikacija	78	40	34	17	9	0
	Aukštesnysis specialusis vidurinis	96	69	13	13	4	1
	Aukštasis neuniversitetinis	60	59	17	12	8	3
	Aukštasis universitetinis	285	66	21	8	4	1
Šeiminei padėtis	Vedęs / Ištekėjusi / Gyvenate kartu nesusituokę	394	60	20	12	6	1
	Nevedęs / Netekėjusi	149	41	33	15	9	1
	Išsiskyręs / Išsiskyrusi	59	67	17	12	3	0
	Našlys / Našlė	54	72	16	7	3	2
	Atsisakau nurodyti **	2	100	0	0	0	0
Pagrindinis užsiėmimas	Samdomas (-a) darbuotojas (-a)	370	58	23	12	5	2
	Pats (-i) sau darbdavys (-ė)	74	53	22	8	16	0
	Pensininkas (-ė) / negalios pensijoje	103	73	12	10	4	1
	Bedarbis (-ė) *	31	39	40	15	5	0
	Nėštumo, gimdymo ar vaiko priežiūros atostogose **	16	70	24	7	0	0
	Moksleivis (-ė) *	35	19	39	30	11	0
	Studentas (-ė) **	24	56	29	15	0	0
	Kita **	5	45	17	17	21	0
1 šeimos nario vidutinės mėnesio pajamos	Iki 500 Eur	89	54	25	15	5	0
	501–700 Eur	110	61	19	14	5	1
	701–1000 Eur	126	58	20	13	7	2
	1001–1500 Eur	121	60	23	12	4	2
	1501–2000 Eur	62	65	21	8	6	0
	2001 EUR ir daugiau *	36	51	26	3	19	0
	Sunku pasakyti / Nenoriu nurodyti	114	57	23	11	6	2

reikšmė statistiškai reikšmingai mažesnė nei bendras procentas (95% pasiklovimo lygmuo)

reikšmė statistiškai reikšmingai didesnė nei bendras procentas (95% pasiklovimo lygmuo)

* 30<N<50

** N<30

Klausimas 15.2: Kad praleistumėte laisvalaikį:

% eilutėje							
		N	Dažnai	Kartais	Retai	Niekada	Nežinau / sunku atsakyti
Bendras		658	49	28	14	8	1
Lytis	Moteris	383	59	25	11	4	2
	Vyras	274	36	31	19	13	1
	Nebinarinė lytis **	1	0	100	0	0	0
Amžius	14–18 m. *	38	25	38	27	11	0
	19–24 m.	51	38	33	19	7	3
	25–34 m.	132	52	28	13	6	1
	35–44 m.	110	43	35	13	8	1
	45–54 m.	113	56	20	15	9	0
	55–64 m.	125	44	29	16	10	2
	65 m. ir daugiau	89	60	22	9	6	2
Gyvenvietė 1	Vilnius	154	49	26	13	10	1
	Kaunas	84	49	27	13	11	1
	Klaipėda *	43	64	20	13	2	2
	Šiauliai *	34	31	44	14	10	0
	Panevėžys **	25	35	34	26	4	0
	Kita	318	51	27	14	6	2
Gyvenvietė 2	Vilnius, Kaunas, Klaipėda, Šiauliai, Panevėžys	340	48	28	14	9	1
	Kita	318	51	27	14	6	2
Apskritis	Alytaus **	23	32	38	19	10	0
	Kauno	140	51	26	14	8	2
	Klaipėdos	84	59	19	14	7	1
	Marijampolės *	33	63	24	8	0	5
	Panevėžio *	47	59	25	14	2	0
	Šiaulių	56	34	44	11	9	2
	Tauragės **	18	53	24	24	0	0
	Telšių **	27	26	32	33	9	0
	Utenos *	37	57	22	15	5	0
	Vilniaus	193	48	28	12	10	2
Vaikai iki 18 m., kurie gyvena kartu	Turi vaikų	205	52	26	13	8	1
	Neturi vaikų	453	48	28	14	7	2
Vaikų skaičius	Turiu 1 vaiką	106	55	24	9	10	2
	Turiu 2 vaikus	80	50	28	18	4	0
	Turiu 3 ir daugiau vaikų **	19	43	30	10	17	0
Kokio amžiaus vaikus auginate?	0–2 metų *	36	48	34	6	12	0
	3–6 metų	64	49	23	20	8	0
	7–10 metų	70	46	29	16	8	2
	11–17 metų	105	56	26	10	7	0
Tautybė	Lietuvis / lietuvė	620	50	28	14	7	1
	Rusas / rusė **	13	30	52	9	9	0
	Lenkas / lenkė **	15	28	16	27	29	0
	Kita tautybė **	3	72	0	28	0	0

% eilutėje							
		<i>N</i>	Dažnai	Kartais	Retai	Niekada	Nežinau / sunku atsakyti
Bendras		658	49	28	14	8	1
Atsisakau nurodyti **		7	56	13	0	31	0
Tautybė	Lietuvis / lietuvė	620	50	28	14	7	1
	Kita tautybė *	31	32	28	20	19	0
	Atsisakau nurodyti **	7	56	13	0	31	0
Išsilavinimas	Nebaigtas pradinis / Pradinis **	12	60	21	8	10	0
	Pagrindinis *	37	25	39	27	10	0
	Bendras vidurinis	90	37	34	17	8	3
	Vidurinis su profesine kvalifikacija	78	41	31	15	11	2
	Aukštesnysis specialusis vidurinis	96	53	24	14	9	0
	Aukštasis neuniversitetinis	60	56	24	8	10	2
	Aukštasis universitetinis	285	55	26	13	6	1
Šeiminei padėtis	Vedęs / Ištekėjusi / Gyvenate kartu nesusituokę	394	51	26	14	8	2
	Nevedęs / Netekėjusi	149	36	35	18	10	1
	Išsiskyręs / Išsiskyrusi	59	46	34	16	5	0
	Našlys / Našlė	54	69	15	8	6	2
	Atsisakau nurodyti **	2	59	41	0	0	0
Pagrindinis užsiėmimas	Samdomas (-a) darbuotojas (-a)	370	49	28	14	7	2
	Pats (-i) sau darbdavys (-ė)	74	44	26	15	14	0
	Pensininkas (-ė) / negalios pensijoje	103	62	20	9	8	2
	Bedarbis (-ė) *	31	42	31	25	3	0
	Nėštumo, gimdymo ar vaiko priežiūros atostogose **	16	50	50	0	0	0
	Moksleivis (-ė) *	35	24	36	32	8	0
	Studentas (-ė) **	24	38	43	20	0	0
	Kita **	5	24	56	0	21	0
1 šeimos nario vidutinės mėnesio pajamos	Iki 500 Eur	89	44	32	14	10	0
	501–700 Eur	110	54	24	16	5	1
	701–1000 Eur	126	51	28	11	7	3
	1001–1500 Eur	121	49	31	12	9	0
	1501–2000 Eur	62	50	20	18	9	3
	2001 EUR ir daugiau *	36	37	38	14	11	0
	Sunku pasakyti / Nenoriu nurodyti	114	50	25	15	7	2

reikšmė statistiškai reikšmingai mažesnė nei bendras procentas (95% pasiklovimo lygmuo)

reikšmė statistiškai reikšmingai didesnė nei bendras procentas (95% pasiklovimo lygmuo)

* 30 < N < 50

** N < 30

Klausimas 15.3: Kad pakeltumėte žinių lygį tam tikroje srityje:

% eilutėje							
		<i>N</i>	Dažnai	Kartais	Retai	Niekada	Nežinau / sunku atsakyti
Bendras		658	41	31	15	11	2
Lytis	Moteris	383	43	28	12	15	1
	Vyras	274	37	36	18	6	3
	Nebinarinė lytis **	1	0	0	0	100	0
Amžius	14–18 m. *	38	45	28	21	2	4
	19–24 m.	51	48	28	15	6	2
	25–34 m.	132	43	28	21	7	1
	35–44 m.	110	33	38	12	13	4
	45–54 m.	113	40	38	14	8	1
	55–64 m.	125	46	32	14	6	3
	65 m. ir daugiau	89	37	27	10	25	1
Gyvenvietė 1	Vilnius	154	44	23	15	15	3
	Kaunas	84	41	38	15	6	1
	Klaipėda *	43	46	31	14	8	2
	Šiauliai *	34	31	23	24	21	0
	Panevėžys **	25	40	37	18	4	0
	Kita	318	39	35	13	11	2
Gyvenvietė 2	Vilnius, Kaunas, Klaipėda, Šiauliai, Panevėžys	340	42	28	16	12	2
	Kita	318	39	35	13	11	2
Apskritis	Alytaus **	23	33	40	10	14	4
	Kauno	140	40	35	14	9	2
	Klaipėdos	84	36	34	16	11	2
	Marijampolės *	33	47	32	11	10	0
	Panevėžio *	47	41	35	14	10	0
	Šiaulių	56	32	33	19	16	0
	Tauragės **	18	44	42	9	0	5
	Telšių **	27	27	42	16	12	2
	Utenos *	37	55	30	8	5	3
	Vilniaus	193	43	24	16	14	2
Vaikai iki 18 m., kurie gyvena kartu	Turi vaikų	205	43	32	12	10	3
	Neturi vaikų	453	40	31	15	12	2
Vaikų skaičius	Turiu 1 vaiką	106	42	35	9	12	2
	Turiu 2 vaikus	80	43	28	16	9	4
	Turiu 3 ir daugiau vaikų **	19	40	35	15	5	5
Kokio amžiaus vaikus auginate?	0–2 metų *	36	47	34	8	7	3
	3–6 metų	64	50	28	13	6	3
	7–10 metų	70	45	28	12	11	4
	11–17 metų	105	39	34	14	10	3
Tautybė	Lietuvis / lietuvė	620	41	31	15	11	2
	Rusas / rusė **	13	48	21	17	15	0

% eilutėje							
		<i>N</i>	Dažnai	Kartais	Retai	Niekada	Nežinau / sunku atsakyti
Bendras		658	41	31	15	11	2
	Lenkas / lenkė **	15	18	44	6	29	3
	Kita tautybė **	3	67	33	0	0	0
	Atsisakau nurodyti **	7	0	86	14	0	0
Tautybė	Lietuvis / lietuvė	620	41	31	15	11	2
	Kita tautybė *	31	33	35	9	21	2
	Atsisakau nurodyti **	7	0	86	14	0	0
Išsilavinimas	Nebaigtas pradinis / Pradinis **	12	43	21	27	9	0
	Pagrindinis *	37	26	36	22	11	5
	Bendras vidurinis	90	35	28	20	10	7
	Vidurinis su profesine kvalifikacija	78	35	30	22	12	1
	Aukštesnysis specialusis vidurinis	96	39	29	10	22	1
	Aukštasis neuniversitetinis	60	44	40	9	5	2
	Aukštasis universitetinis	285	45	32	13	9	1
Šeiminė padėtis	Vedęs / Ištekėjusi / Gyvenate kartu nesusituokę	394	41	32	15	11	2
	Nevedęs / Netekėjusi	149	42	33	17	6	1
	Išsiskyres / Išsiskyrusi	59	39	37	15	6	3
	Našlys / Našlė	54	37	23	8	27	5
	Atsisakau nurodyti **	2	41	0	59	0	0
Pagrindinis užsiėmimas	Samdomas (-a) darbuotojas (-a)	370	41	32	16	9	2
	Pats (-i) sau darbdavys (-ė)	74	47	34	11	8	0
	Pensininkas (-ė) / negalios pensijoje	103	37	28	10	23	2
	Bedarbis (-ė) *	31	33	28	26	6	7
	Nėštumo, gimdymo ar vaiko priežiūros atostogose **	16	38	44	12	6	0
	Moksleivis (-ė) *	35	44	33	19	2	2
	Studentas (-ė) **	24	35	41	14	4	6
	Kita **	5	45	21	34	0	0
1 šeimos nario vidutinės mėnesio pajamos	Iki 500 Eur	89	31	36	18	13	1
	501–700 Eur	110	46	24	11	15	4
	701–1000 Eur	126	41	31	13	13	2
	1001–1500 Eur	121	41	32	18	7	2
	1501–2000 Eur	62	47	31	15	5	2
	2001 EUR ir daugiau *	36	49	35	9	8	0
	Sunku pasakyti / Nenoriu nurodyti	114	36	35	15	12	2

reikšmė statistiškai reikšmingai mažesnė nei bendras procentas (95% pasiklovimo lygmuo)

reikšmė statistiškai reikšmingai didesnė nei bendras procentas (95% pasiklovimo lygmuo)

* 30<N<50

** N<30

Klausimas 15.4: Ieškodami konkrečios informacijos:

% eilutėje							
		<i>N</i>	Dažnai	Kartais	Retai	Niekada	Nežinau / sunku atsakyti
Bendras		658	36	32	19	12	2
Lytis	Moteris	383	35	31	19	13	2
	Vyras	274	36	33	19	10	2
	Nebinarinė lytis **	1	0	0	100	0	0
Amžius	14–18 m. *	38	37	23	28	8	4
	19–24 m.	51	39	36	19	7	0
	25–34 m.	132	25	36	30	7	1
	35–44 m.	110	38	28	20	11	3
	45–54 m.	113	40	30	19	10	1
	55–64 m.	125	47	31	13	8	2
	65 m. ir daugiau	89	29	33	12	24	2
Gyvenvietė 1	Vilnius	154	34	31	19	15	1
	Kaunas	84	36	36	19	9	0
	Klaipėda *	43	45	29	17	6	2
	Šiauliai *	34	29	20	30	21	0
	Panevėžys **	25	29	32	27	8	4
	Kita	318	36	32	18	11	2
Gyvenvietė 2	Vilnius, Kaunas, Klaipėda, Šiauliai, Panevėžys	340	35	31	20	12	1
	Kita	318	36	32	18	11	2
Apskritis	Alytaus **	23	43	36	21	0	0
	Kauno	140	37	36	16	10	2
	Klaipėdos	84	35	27	25	11	2
	Marijampolės *	33	31	38	21	5	5
	Panevėžio *	47	29	38	22	8	2
	Šiaulių	56	29	25	28	17	1
	Tauragės **	18	46	15	24	10	5
	Telšių **	27	39	32	7	20	2
	Utenos *	37	47	24	19	7	3
	Vilniaus	193	35	32	17	16	1
Vaikai iki 18 m., kurie gyvena kartu	Turi vaikų	205	36	32	20	10	2
	Neturi vaikų	453	35	32	19	13	1
Vaikų skaičius	Turiu 1 vaiką	106	37	30	19	12	3
	Turiu 2 vaikus	80	37	32	20	9	1
	Turiu 3 ir daugiau vaikų **	19	32	39	20	5	5
Kokio amžiaus vaikus auginate?	0–2 metų *	36	35	40	22	2	0
	3–6 metų	64	30	40	15	11	3
	7–10 metų	70	33	32	23	8	4
	11–17 metų	105	40	30	16	12	2
Tautybė	Lietuvis / lietuvė	620	36	31	19	12	2
	Rusas / rusė **	13	32	38	30	0	0
	Lenkas / lenkė **	15	22	35	23	20	0
	Kita tautybė **	3	33	67	0	0	0

% eilutėje							
		<i>N</i>	Dažnai	Kartais	Retai	Niekada	Nežinau / sunku atsakyti
Bendras		658	36	32	19	12	2
	Atsisakau nurodyti **	7	13	43	45	0	0
Tautybė	Lietuvis / lietuvė	620	36	31	19	12	2
	Kita tautybė *	31	27	39	24	11	0
	Atsisakau nurodyti **	7	13	43	45	0	0
Išsilavinimas	Nebaigtas pradinis / Pradinis **	12	43	16	34	0	6
	Pagrindinis *	37	41	16	17	24	2
	Bendras vidurinis	90	28	26	22	17	7
	Vidurinis su profesine kvalifikacija	78	35	35	18	12	0
	Aukštesnysis specialusis vidurinis	96	32	35	14	18	1
	Aukštasis neuniversitetinis	60	44	34	21	2	0
	Aukštasis universitetinis	285	37	33	19	9	1
Šeiminei padėtis	Vedęs / Ištekėjusi / Gyvenate kartu nesusituokę	394	36	33	17	11	2
	Nevedęs / Netekėjusi	149	38	29	27	6	0
	Išsiskyręs / Išsiskyrusi	59	35	41	13	11	0
	Našlys / Našlė	54	30	21	19	27	3
	Atsisakau nurodyti **	2	0	41	0	59	0
Pagrindinis užsiėmimas	Samdomas (-a) darbuotojas (-a)	370	36	33	20	9	2
	Pats (-i) sau darbdavys (-ė)	74	36	30	25	8	1
	Pensininkas (-ė) / negalios pensijoje	103	32	30	13	23	2
	Bedarbis (-ė) *	31	27	35	22	13	3
	Nėštumo, gimdymo ar vaiko priežiūros atostogose **	16	51	32	18	0	0
	Moksleivis (-ė) *	35	41	26	24	8	2
	Studentas (-ė) **	24	41	34	17	8	0
	Kita **	5	44	56	0	0	0
1 šeimos nario vidutinės mėnesio pajamos	Iki 500 Eur	89	39	30	15	16	0
	501–700 Eur	110	30	29	21	17	3
	701–1000 Eur	126	40	33	13	10	3
	1001–1500 Eur	121	33	33	23	10	1
	1501–2000 Eur	62	32	30	27	10	1
	2001 EUR ir daugiau *	36	44	31	21	5	0
	Sunku pasakyti / Nenoriu nurodyti	114	36	34	18	9	2

reikšmė statistiškai reikšmingai mažesnė nei bendras procentas (95% pasiklovimo lygmuo)

reikšmė statistiškai reikšmingai didesnė nei bendras procentas (95% pasiklovimo lygmuo)

* 30 < N < 50

** N < 30

Klausimas 15.5: Kad praplėstumėte akiratį:

% eilutėje							
		N	Dažnai	Kartais	Retai	Niekada	Nežinau / sunku atsakyti
Bendras		658	52	31	11	5	1
Lytis	Moteris	383	57	29	8	5	1
	Vyras	274	45	34	14	6	1
	Nebinarinė lytis **	1	0	0	0	100	0
Amžius	14–18 m. *	38	44	23	23	8	2
	19–24 m.	51	47	35	14	5	0
	25–34 m.	132	46	34	16	3	1
	35–44 m.	110	46	37	11	4	1
	45–54 m.	113	55	31	10	4	0
	55–64 m.	125	58	29	8	4	1
	65 m. ir daugiau	89	59	25	5	10	1
Gyvenvietė 1	Vilnius	154	52	29	11	7	1
	Kaunas	84	49	33	12	6	0
	Klaipėda *	43	64	26	9	0	2
	Šiauliai *	34	39	23	20	18	0
	Panevėžys **	25	46	41	9	4	0
	Kita	318	53	32	10	4	1
Gyvenvietė 2	Vilnius, Kaunas, Klaipėda, Šiauliai, Panevėžys	340	51	30	11	7	1
	Kita	318	53	32	10	4	1
Apskritis	Alytaus **	23	41	41	10	8	0
	Kauno	140	53	32	9	4	1
	Klaipėdos	84	57	29	10	3	1
	Marijampolės *	33	64	30	6	0	0
	Panevėžio *	47	50	35	13	2	0
	Šiaulių	56	35	37	15	13	0
	Tauragės **	18	64	22	14	0	0
	Telšių **	27	41	28	18	10	2
	Utenos *	37	58	27	8	7	0
	Vilniaus	193	53	29	11	6	1
Vaikai iki 18 m., kurie gyvena kartu	Turi vaikų	205	52	32	12	4	0
	Neturi vaikų	453	52	30	10	6	1
Vaikų skaičius	Turiu 1 vaiką	106	53	30	12	5	0
	Turiu 2 vaikus	80	54	31	13	3	0
	Turiu 3 ir daugiau vaikų **	19	43	41	11	5	0
Kokio amžiaus vaikus auginate?	0–2 metų *	36	51	38	8	2	0
	3–6 metų	64	48	35	14	3	0
	7–10 metų	70	55	24	16	5	0
	11–17 metų	105	54	32	10	4	0
Tautybė	Lietuvis / lietuvė	620	53	31	10	5	1
	Rusas / rusė **	13	70	7	14	8	0
	Lenkas / lenkė **	15	18	26	28	28	0
	Kita tautybė **	3	33	67	0	0	0

% eilutėje							
		<i>N</i>	Dažnai	Kartais	Retai	Niekada	Nežinau / sunku atsakyti
Bendras		658	52	31	11	5	1
	Atsisakau nurodyti **	7	47	39	14	0	0
Tautybė	Lietuvis / lietuvė	620	53	31	10	5	1
	Kita tautybė *	31	39	23	20	18	0
	Atsisakau nurodyti **	7	47	39	14	0	0
Išsilavinimas	Nebaigtas pradinis / Pradinis **	12	43	24	15	19	0
	Pagrindinis *	37	38	25	24	11	2
	Bendras vidurinis	90	46	36	8	7	3
	Vidurinis su profesine kvalifikacija	78	43	32	15	10	0
	Aukštesnysis specialusis vidurinis	96	51	36	8	4	0
	Aukštasis neuniversitetinis	60	55	31	12	2	0
	Aukštasis universitetinis	285	58	27	10	4	1
Šeiminė padėtis	Vedęs / Ištekėjusi / Gyvenate kartu nesusituokę	394	55	31	10	4	0
	Nevedęs / Netekėjusi	149	45	31	19	5	0
	Išsiskyręs / Išsiskyrusi	59	49	40	7	4	0
	Našlys / Našlė	54	58	20	6	11	5
	Atsisakau nurodyti **	2	0	41	0	59	0
Pagrindinis užsiėmimas	Samdomas (-a) darbuotojas (-a)	370	51	33	11	3	1
	Pats (-i) sau darbdavys (-ė)	74	52	37	5	7	0
	Pensininkas (-ė) / negalios pensijoje	103	61	21	6	10	1
	Bedarbis (-ė) *	31	40	32	18	6	4
	Nėštumo, gimdymo ar vaiko priežiūros atostogose **	16	50	37	12	0	0
	Moksleivis (-ė) *	35	43	23	26	8	0
	Studentas (-ė) **	24	40	35	25	0	0
	Kita **	5	24	56	0	21	0
1 šeimos nario vidutinės mėnesio pajamos	Iki 500 Eur	89	46	35	10	8	1
	501–700 Eur	110	53	27	12	6	2
	701–1000 Eur	126	60	26	8	5	1
	1001–1500 Eur	121	50	34	12	4	0
	1501–2000 Eur	62	54	34	10	1	0
	2001 EUR ir daugiau *	36	56	25	8	11	0
	Sunku pasakyti / Nenoriu nurodyti	114	47	33	13	7	1

reikšmė statistiškai reikšmingai mažesnė nei bendras procentas (95% pasiklovimo lygmuo)

reikšmė statistiškai reikšmingai didesnė nei bendras procentas (95% pasiklovimo lygmuo)

* 30<N<50

** N<30

Klausimas 15.6: Dėl asmeninio tobulėjimo:

% eilutėje							
		N	Dažnai	Kartais	Retai	Niekada	Nežinau / sunku atsakyti
Bendras		658	47	30	13	9	2
Lytis	Moteris	383	52	28	10	9	1
	Vyras	274	39	33	16	9	3
	Nebinarinė lytis **	1	0	100	0	0	0
Amžius	14–18 m. *	38	50	9	20	20	2
	19–24 m.	51	41	38	17	3	0
	25–34 m.	132	50	29	15	4	2
	35–44 m.	110	48	34	15	4	0
	45–54 m.	113	50	30	13	7	0
	55–64 m.	125	43	39	8	6	3
	65 m. ir daugiau	89	46	23	9	19	4
Gyvenvietė 1	Vilnius	154	45	26	14	11	4
	Kaunas	84	44	36	14	6	0
	Klaipėda *	43	57	26	11	4	2
	Šiauliai *	34	37	28	25	10	0
	Panevėžys **	25	45	41	10	4	0
	Kita	318	48	30	11	9	2
Gyvenvietė 2	Vilnius, Kaunas, Klaipėda, Šiauliai, Panevėžys	340	45	30	14	8	2
	Kita	318	48	30	11	9	2
Apskritis	Alytaus **	23	42	33	10	11	4
	Kauno	140	47	32	13	7	1
	Klaipėdos	84	44	35	12	8	2
	Marijampolės *	33	57	32	3	7	0
	Panevėžio *	47	42	45	8	6	0
	Šiaulių	56	37	34	21	6	2
	Tauragės **	18	69	18	13	0	0
	Telšių **	27	49	20	10	18	2
	Utenos *	37	60	25	10	5	0
	Vilniaus	193	46	25	14	11	3
Vaikai iki 18 m., kurie gyvena kartu	Turi vaikų	205	50	32	11	5	1
	Neturi vaikų	453	45	29	13	10	2
Vaikų skaičius	Turiu 1 vaiką	106	52	31	9	5	2
	Turiu 2 vaikus	80	50	30	15	4	1
	Turiu 3 ir daugiau vaikų **	19	44	41	5	10	0
Kokio amžiaus vaikus auginate?	0–2 metų *	36	42	40	7	5	6
	3–6 metų	64	51	26	15	7	2
	7–10 metų	70	54	24	16	5	2
	11–17 metų	105	51	35	9	5	0
Tautybė	Lietuvis / lietuvė	620	47	30	13	8	2
	Rusas / rusė **	13	63	31	6	0	0
	Lenkas / lenkė **	15	25	27	19	29	0
	Kita tautybė **	3	72	28	0	0	0

% eilutėje							
		<i>N</i>	Dažnai	Kartais	Retai	Niekada	Nežinau / sunku atsakyti
Bendras		658	47	30	13	9	2
	Atsisakau nurodyti **	7	59	27	14	0	0
Tautybė	Lietuvis / lietuvė	620	47	30	13	8	2
	Kita tautybė *	31	44	29	12	15	0
	Atsisakau nurodyti **	7	59	27	14	0	0
Išsilavinimas	Nebaigtas pradinis / Pradinis **	12	58	17	25	0	0
	Pagrindinis *	37	36	22	20	20	2
	Bendras vidurinis	90	40	33	10	13	3
	Vidurinis su profesine kvalifikacija	78	38	40	17	5	1
	Aukštesnysis specialusis vidurinis	96	51	26	8	14	1
	Aukštasis neuniversitetinis	60	47	37	11	3	2
	Aukštasis universitetinis	285	50	28	13	6	2
Šeiminei padėtis	Vedęs / Ištekėjusi / Gyvenate kartu nesusituokę	394	48	30	12	7	2
	Nevedęs / Netekėjusi	149	46	29	18	7	1
	Išsiskyręs / Išsiskyrusi	59	42	45	7	6	0
	Našlys / Našlė	54	46	22	9	19	5
	Atsisakau nurodyti **	2	41	0	0	59	0
Pagrindinis užsiėmimas	Samdomas (-a) darbuotojas (-a)	370	47	32	14	5	1
	Pats (-i) sau darbdavys (-ė)	74	45	40	9	4	3
	Pensininkas (-ė) / negalios pensijoje	103	48	21	10	19	3
	Bedarbis (-ė) *	31	38	39	13	6	4
	Nėštumo, gimdymo ar vaiko priežiūros atostogose **	16	56	32	12	0	0
	Moksleivis (-ė) *	35	53	9	20	18	0
	Studentas (-ė) **	24	40	48	13	0	0
	Kita **	5	66	17	0	17	0
1 šeimos nario vidutinės mėnesio pajamos	Iki 500 Eur	89	47	23	15	14	1
	501–700 Eur	110	45	32	9	9	4
	701–1000 Eur	126	47	32	11	8	2
	1001–1500 Eur	121	42	35	15	7	2
	1501–2000 Eur	62	57	25	17	2	0
	2001 EUR ir daugiau *	36	51	33	14	2	0
	Sunku pasakyti / Nenoriu nurodyti	114	46	29	11	12	2

reikšmė statistiškai reikšmingai mažesnė nei bendras procentas (95% pasiklovimo lygmuo)

reikšmė statistiškai reikšmingai didesnė nei bendras procentas (95% pasiklovimo lygmuo)

* 30 < N < 50

** N < 30

Klausimas 15.7: Vykdydami įsipareigojimus (tėvų, mokytojų, dėstytojų prašymu):

% eilutėje							
		N	Dažnai	Kartais	Retai	Niekada	Nežinau / sunku atsakyti
Bendras		658	12	11	13	61	3
Lytis	Moteris	383	13	9	12	62	3
	Vyras	274	10	13	15	59	3
	Nebinarinė lytis **	1	0	100	0	0	0
Amžius	14–18 m. *	38	50	30	16	4	0
	19–24 m.	51	31	27	10	33	0
	25–34 m.	132	12	16	17	54	1
	35–44 m.	110	12	15	19	52	2
	45–54 m.	113	9	10	13	66	1
	55–64 m.	125	7	3	13	69	7
	65 m. ir daugiau	89	2	1	7	84	6
Gyvenvietė 1	Vilnius	154	10	10	14	63	4
	Kaunas	84	12	10	10	66	2
	Klaipėda *	43	18	13	9	54	6
	Šiauliai *	34	2	9	15	71	3
	Panevėžys **	25	17	14	10	52	6
	Kita	318	13	12	14	59	2
Gyvenvietė 2	Vilnius, Kaunas, Klaipėda, Šiauliai, Panevėžys	340	11	10	12	63	4
	Kita	318	13	12	14	59	2
Apskritis	Alytaus **	23	14	10	20	52	4
	Kauno	140	13	10	10	64	2
	Klaipėdos	84	10	20	17	50	3
	Marijampolės *	33	2	13	20	57	8
	Panevėžio *	47	14	12	7	63	3
	Šiaulių	56	3	7	17	68	5
	Tauragės **	18	19	5	14	62	0
	Telšių **	27	15	14	8	64	0
	Utenos *	37	17	7	18	56	2
	Vilniaus	193	13	10	12	62	3
Vaikai iki 18 m., kurie gyvena kartu	Turi vaikų	205	13	15	19	52	1
	Neturi vaikų	453	11	10	11	64	4

% eilutėje							
		N	Dažnai	Kartais	Retai	Niekada	Nežinau / sunku atsakyti
Bendras		658	12	11	13	61	3
Vaikų skaičius	Turiu 1 vaiką	106	10	12	15	60	2
	Turiu 2 vaikus	80	19	17	19	44	0
	Turiu 3 ir daugiau vaikų **	19	5	21	38	36	0
Kokio amžiaus vaikus auginate?	0–2 metų *	36	25	20	13	42	0
	3–6 metų	64	18	14	22	46	0
	7–10 metų	70	14	16	23	44	3
	11–17 metų	105	10	12	20	58	0
Tautybė	Lietuvis / lietuvė	620	11	11	12	62	3
	Rusas / rusė **	13	19	8	48	25	0
	Lenkas / lenkė **	15	37	17	13	33	0
	Kita tautybė **	3	0	0	0	100	0
	Atsisakau nurodyti **	7	0	0	41	59	0
Tautybė	Lietuvis / lietuvė	620	11	11	12	62	3
	Kita tautybė *	31	27	12	25	35	0
	Atsisakau nurodyti **	7	0	0	41	59	0
Išsilavinimas	Nebaigtas pradinis / Pradinis **	12	33	16	17	34	0
	Pagrindinis *	37	40	35	15	10	0
	Bendras vidurinis	90	11	11	10	62	6
	Vidurinis su profesine kvalifikacija	78	12	13	12	62	1
	Aukštesnysis specialusis vidurinis	96	5	5	11	74	4
	Aukštasis neuniversitetinis	60	14	18	16	49	3
	Aukštasis universitetinis	285	11	9	14	64	3
Šeiminė padėtis	Vedęs / Ištekėjusi / Gyvenate kartu nesusituokę	394	11	10	14	62	3
	Nevedęs / Netekėjusi	149	22	21	11	46	0
	Išsiskyręs / Išsiskyrusi	59	6	11	17	63	3
	Našlys / Našlė	54	3	1	8	78	11
	Atsisakau nurodyti **	2	0	0	0	100	0
Pagrindinis užsiėmimas	Samdomas (-a) darbuotojas (-a)	370	12	12	14	59	3
	Pats (-i) sau darbdavys (-ė)	74	6	14	12	69	0
	Pensininkas (-ė) / negalios pensijoje	103	4	3	8	79	6
	Bedarbis (-ė) *	31	3	19	15	56	7
	Nėštumo, gimdymo ar vaiko priežiūros atostogose **	16	24	6	32	38	0
	Moksleivis (-ė) *	35	52	28	16	4	0
	Studentas (-ė) **	24	41	22	8	29	0
	Kita **	5	0	0	24	76	0
1 šeimos nario vidutinės	Iki 500 Eur	89	11	10	11	64	3
	501–700 Eur	110	7	7	11	71	5

% eilutėje							
		N	Dažnai	Kartais	Retai	Niekada	Nežinau / sunku atsakyti
Bendras		658	12	11	13	61	3
mėnesio pajamos	701–1000 Eur	126	10	8	11	68	2
	1001–1500 Eur	121	12	11	15	59	3
	1501–2000 Eur	62	19	15	13	52	1
	2001 EUR ir daugiau *	36	11	21	5	62	0
	Sunku pasakyti / Nenoriu nurodyti	114	17	14	19	45	4

reikšmė statistiškai reikšmingai mažesnė nei bendras procentas (95% pasiklovimo lygmuo)

reikšmė statistiškai reikšmingai didesnė nei bendras procentas (95% pasiklovimo lygmuo)

* 30<N<50

** N<30

Klausimas 16: Ar sutinkate su šiais teiginiais apie knygų skaitymą? Knygų skaitymas:

Vidurkis		yra veikla ne kiekvienam	skatina kritinį mąstymą	padaidėti pažinti skirtingas kultūras	padaidėti plėsti pasaulio suvokimą	padaidėti plėsti žodyną	lavina vaizduotę	yra leidžianti atsipalaiduoti veikla	yra nuobodžiai veikla	nėra prasmingas laisvalaikio praleidimo būdas
Bendras		3,4	4,3	4,5	4,6	4,6	4,6	4,4	1,9	1,9
Lytis	Moteris	3,3	4,4	4,6	4,7	4,6	4,7	4,6	1,6	1,6
	Vyras	3,5	4,2	4,4	4,5	4,5	4,5	4,1	2,2	2,2
	Nebinarinė lytis	3,0	4,0	1,0	5,0	4,0	2,0	4,0	1,0	3,0
Amžius	14–18 m.	3,7	4,0	4,2	4,4	4,3	4,3	4,0	2,8	2,3
	19–24 m.	3,9	4,3	4,5	4,5	4,6	4,6	4,1	2,6	2,2
	25–34 m.	3,4	4,2	4,3	4,4	4,5	4,6	4,2	2,2	2,0
	35–44 m.	3,5	4,3	4,5	4,6	4,6	4,7	4,4	2,0	1,7
	45–54 m.	3,2	4,5	4,6	4,6	4,7	4,7	4,5	1,7	1,8
	55–64 m.	3,4	4,4	4,7	4,6	4,5	4,6	4,3	1,7	1,8
	65 m. ir daugiau	3,2	4,3	4,5	4,7	4,5	4,6	4,5	1,5	1,8
Gyvenvietė 1	Vilnius	3,3	4,3	4,4	4,6	4,6	4,6	4,4	1,8	1,7
	Kaunas	3,4	4,4	4,6	4,6	4,6	4,7	4,4	1,9	1,7
	Klaipėda	3,5	4,4	4,5	4,6	4,6	4,6	4,5	2,0	2,0
	Šiauliai	3,3	4,0	4,2	4,3	4,5	4,5	4,6	1,9	1,9

Vidurkis		yra veikla ne kiekviename	skatina kritinį mąstymą	padeda pažinti skirtingas kultūras	padeda plėsti pasaulio suvokimą	padeda plėsti žodyną	lavina vaizduotę	yra leidžianti atsipalaiduoti veikla	yra nuobodžiai veikla	nėra prasmingas laisvalaikio praleidimo būdas
Bendras		3,4	4,3	4,5	4,6	4,6	4,6	4,4	1,9	1,9
Panevėžys		3,7	4,4	4,6	4,5	4,7	4,6	4,3	1,9	1,8
Kita		3,4	4,3	4,6	4,6	4,5	4,6	4,3	1,9	2,0
Gyvenvietė 2	Vilnius, Kaunas, Klaipėda, Šiauliai, Panevėžys	3,4	4,3	4,5	4,6	4,6	4,6	4,4	1,8	1,8
	Kita	3,4	4,3	4,6	4,6	4,5	4,6	4,3	1,9	2,0
Apskritis	Alytaus	4,0	4,0	4,5	4,5	4,5	4,4	4,3	2,2	2,4
	Kauno	3,3	4,4	4,6	4,7	4,7	4,7	4,4	1,9	1,7
	Klaipėdos	3,6	4,3	4,4	4,5	4,5	4,5	4,3	2,2	2,1
	Marijampolės	3,5	4,5	4,6	4,6	4,7	4,6	4,5	1,5	1,9
	Panevėžio	3,3	4,5	4,7	4,7	4,6	4,7	4,5	1,7	1,8
	Šiaulių	3,3	4,1	4,3	4,3	4,4	4,5	4,4	2,0	2,1
	Tauragės	3,4	4,2	4,7	4,6	4,6	4,6	4,2	2,3	1,9
	Telšių	3,5	4,1	4,5	4,6	4,3	4,6	4,2	1,8	2,3
	Utenos	3,3	4,5	4,8	4,7	4,8	4,8	4,4	1,6	1,6
Vilniaus	3,3	4,3	4,5	4,7	4,6	4,6	4,4	1,8	1,7	
Vaikai iki 18 m., kurie gyvena kartu	Turi vaikų	3,3	4,3	4,5	4,6	4,6	4,7	4,4	1,9	1,8
	Neturi vaikų	3,4	4,3	4,5	4,6	4,5	4,6	4,3	1,9	1,9
Vaikų skaičius	Turiu 1 vaiką	3,2	4,4	4,5	4,6	4,6	4,6	4,5	1,8	1,8
	Turiu 2 vaikus	3,4	4,3	4,6	4,7	4,8	4,8	4,4	2,0	1,7
	Turiu 3 ir daugiau vaikų	3,6	4,2	4,2	4,5	4,4	4,6	4,2	2,1	2,1
Kokio amžiaus vaikus auginate ?	0–2 metų	3,6	4,3	4,4	4,5	4,5	4,5	4,3	2,1	2,0
	3–6 metų	3,3	4,4	4,5	4,7	4,7	4,8	4,4	2,0	1,7
	7–10 metų	3,4	4,3	4,5	4,7	4,7	4,7	4,3	2,0	1,9
	11–17 metų	3,3	4,3	4,5	4,6	4,6	4,7	4,4	1,7	1,7
Tautybė	Lietuvis / lietuvė	3,4	4,3	4,5	4,6	4,6	4,6	4,4	1,8	1,8
	Rusas / rusė	3,1	4,4	4,4	4,6	4,8	4,5	4,0	2,5	2,3
	Lenkas / lenkė	3,3	3,8	4,0	4,2	4,3	3,7	4,2	2,3	2,6
	Kita tautybė	4,4	5,0	5,0	4,7	5,0	5,0	4,6	2,2	1,0
	Atsisakau nurodyti	3,3	3,8	4,6	4,5	4,6	4,8	4,5	1,6	2,0
Tautybė	Lietuvis / lietuvė	3,4	4,3	4,5	4,6	4,6	4,6	4,4	1,8	1,8
	Kita tautybė	3,3	4,1	4,2	4,4	4,5	4,1	4,2	2,4	2,4
	Atsisakau nurodyti	3,3	3,8	4,6	4,5	4,6	4,8	4,5	1,6	2,0
Išsilavinimas	Nebaigtas pradinis / Pradinis	3,5	3,9	3,8	3,5	3,8	4,3	4,2	2,6	3,1

Vidurkis		yra veikla ne kiekvienam	skatina kritinį mąstymą	padeda pažinti skirtingas kultūras	padeda plėsti pasaulio suvokimą	padeda plėsti žodyną	lavina vaizduotę	yra leidžianti atsipalaiduoti veikla	yra nuobodžiai veikla	nėra prasmingas laisvalaikio praleidimo būdas
Bendras		3,4	4,3	4,5	4,6	4,6	4,6	4,4	1,9	1,9
	Pagrindinis	3,4	3,9	4,2	4,4	4,3	4,3	4,2	2,8	2,5
	Bendras vidurinis	3,6	4,1	4,5	4,6	4,5	4,5	4,3	2,0	2,1
	Vidurinis su profesine kvalifikacija	3,6	4,1	4,3	4,4	4,4	4,5	4,1	2,2	2,4
	Aukštesnysis specialusis vidurinis*	3,4	4,2	4,5	4,6	4,6	4,7	4,6	1,7	1,9
	Aukštasis neuniversitetinis	3,5	4,3	4,5	4,6	4,7	4,7	4,3	2,1	1,9
	Aukštasis universitetinis	3,2	4,6	4,6	4,7	4,7	4,7	4,5	1,6	1,5
Šeiminei padėtis	Vedęs / Ištekėjusi / Gyvenate kartu nesusituokę	3,3	4,3	4,5	4,6	4,6	4,7	4,4	1,8	1,8
	Nevedęs / Netekėjusi	3,7	4,2	4,4	4,4	4,5	4,6	4,2	2,5	2,2
	Išsiskyręs / Išsiskyrusi	3,5	4,4	4,7	4,6	4,4	4,6	4,5	1,9	1,7
	Našlys / Našlė	3,3	4,4	4,5	4,7	4,5	4,5	4,4	1,4	1,7
	Atsisakau nurodyti	3,3	3,4	3,7	3,6	3,4	4,0	5,0	1,0	2,0
Pagrindinis užsiėmimas	Samdomas (-a) darbuotojas (-a)	3,4	4,3	4,5	4,6	4,6	4,7	4,4	1,9	1,8
	Pats (-i) sau darbdavys (-ė)	3,4	4,5	4,7	4,7	4,7	4,7	4,3	1,8	1,8
	Pensininkas (-ė) / negalios pensijoje	3,2	4,3	4,5	4,7	4,5	4,5	4,4	1,5	1,8
	Bedarbis (-ė)	3,3	4,2	4,4	4,4	4,3	4,5	4,0	2,4	2,5
	Nėštumo, gimdymo ar vaiko priežiūros atostogose	3,7	4,4	4,6	4,8	4,8	4,8	4,8	2,2	2,2
	Moksleivis (-ė)	3,8	4,0	4,2	4,4	4,3	4,3	4,0	2,7	2,4
	Studentas (-ė)	3,5	4,6	4,6	4,7	4,7	4,6	4,4	2,3	2,1
	Kita	4,0	4,5	4,5	4,5	4,6	4,7	4,7	1,0	1,0
1 šeimos nario	iki 500 Eur	3,4	4,2	4,4	4,5	4,4	4,6	4,3	2,0	2,0
	501–700 Eur	3,6	4,3	4,5	4,6	4,6	4,7	4,3	1,8	1,9

Vidurkis		yra veikla ne kiekvienam	skatinama kritinį mąstymą	padedą pažinti skirtingas kultūras	padedą plėsti pasaulio suvokimą	padedą plėsti žodyną	lavina vaizduotę	yra leidžianti atsipalaiduoti veikla	yra nuobodžiai veikla	nėra prasmingas laisvalaikio praleidimo būdas
Bendras		3,4	4,3	4,5	4,6	4,6	4,6	4,4	1,9	1,9
vidutinės mėnesio pajamos	701–1000 Eur	3,3	4,3	4,6	4,7	4,6	4,6	4,4	1,7	1,8
	1001–1500 Eur	3,5	4,4	4,5	4,6	4,6	4,6	4,4	2,0	1,9
	1501–2000 Eur	3,3	4,4	4,4	4,5	4,6	4,7	4,4	1,9	1,8
	2001 EUR ir daugiau	3,4	4,6	4,6	4,7	4,8	4,7	4,3	1,8	1,7
	Sunku pasakyti / Nenoriu nurodyti	3,1	4,2	4,6	4,5	4,5	4,5	4,5	1,9	1,9

reikšmė statistiškai reikšmingai mažesnė nei bendras vidurkis (95% pasiklovimo lygmuo)

reikšmė statistiškai reikšmingai didesnė nei bendras vidurkis (95% pasiklovimo lygmuo)

* 30<N<50

Klausimas 16.1: Knygų skaitymas: yra veikla ne kiekvienam:

% eilutėje		N	Visiškai nesutinku	Šiek tiek nesutinku	Nei sutinku, nei nesutinku	Šiek tiek sutinku	Visiškai sutinku	Nežinau / sunku atsakyti
Bendras		852	16	10	17	27	26	4
Lytis	Moteris	448	17	10	17	25	26	4
	Vyras	403	14	9	17	28	27	3
	Nebinarinė lytis **	1	0	0	100	0	0	0
Amžius	14–18 m. *	40	10	8	12	41	29	0
	19–24 m.	60	6	5	21	34	35	0
	25–34 m.	158	12	13	22	25	26	2
	35–44 m.	144	11	9	22	27	28	2

% eilutėje		N	Visiškai nesutinku	Šiek tiek nesutinku	Nei sutinku, nei nesutinku	Šiek tiek sutinku	Visiškai sutinku	Nežinau / sunku atsakyti
Bendras		852	16	10	17	27	26	4
	45–54 m.	156	19	13	20	21	23	4
	55–64 m.	163	18	7	16	31	25	3
	65 m. ir daugiau	131	22	10	11	24	25	8
Gyvenvietė 1	Vilnius	174	19	10	18	26	25	2
	Kaunas	100	11	12	24	34	18	2
	Klaipėda	51	19	6	15	26	32	3
	Šiauliai *	44	14	14	24	17	26	6
	Panevėžys *	33	13	5	17	30	35	0
	Kita	450	16	10	16	26	27	5
Gyvenvietė 2	Vilnius, Kaunas, Klaipėda, Šiauliai, Panevėžys	402	16	10	20	27	25	2
	Kita	450	16	10	16	26	27	5
Apskritis	Alytaus *	35	7	5	7	38	42	0
	Kauno	173	15	11	18	29	23	3
	Klaipėdos	106	13	7	13	34	29	4
	Marijampolės *	42	14	9	23	27	27	0
	Panevėžio	63	17	11	19	26	23	4
	Šiaulių	84	13	13	25	21	23	5
	Tauragės **	28	19	13	8	13	39	7
	Telšių *	43	12	4	17	35	18	12
	Utenos *	46	19	8	20	17	28	8
Vilniaus	232	20	11	17	25	25	2	
Vaikai iki 18 m., kurie gyvena kartu	Turi vaikų	246	16	10	23	26	24	1
	Neturi vaikų	606	16	10	16	27	27	5
Vaikų skaičius	Turiu 1 vaiką	128	16	13	24	23	22	1
	Turiu 2 vaikus	94	18	8	21	27	26	1
	Turiu 3 ir daugiau vaikų **	24	13	4	20	34	26	4
Kokio amžiaus vaikus auginate?	0–2 metų *	43	8	15	23	17	35	2
	3–6 metų	77	19	7	20	26	26	2
	7–10 metų	80	20	6	18	24	30	2
	11–17 metų	127	14	12	23	31	19	1
Tautybė	Lietuvis / lietuvė	803	16	10	17	27	26	3
	Rusas / rusė **	15	29	6	12	33	20	0
	Lenkas / lenkė **	21	16	12	14	21	27	11
	Kita tautybė **	4	0	0	0	48	30	22

% eilutėje		N	Visiškai nesutinku	Šiek tiek nesutinku	Nei sutinku, nei nesutinku	Šiek tiek sutinku	Visiškai sutinku	Nežinau / sunku atsakyti
Bendras		852	16	10	17	27	26	4
	Atsisakau nurodyti **	9	10	0	45	25	10	11
Tautybė	Lietuvis / lietuvė	803	16	10	17	27	26	3
	Kita tautybė *	40	19	9	12	27	25	8
	Atsisakau nurodyti **	9	10	0	45	25	10	11
Išsilavinimas	Nebaigtas pradinis / Pradinis **	15	0	21	32	20	26	0
	Pagrindinis	51	19	11	13	26	31	0
	Bendras vidurinis	138	14	8	16	29	30	3
	Vidurinis su profesine kvalifikacija	126	6	11	25	22	27	8
	Aukštesnysis specialusis vidurinis	132	20	8	14	25	29	3
	Aukštasis neuniversitetinis	76	12	9	20	30	26	2
	Aukštasis universitetinis	314	19	11	17	28	22	4
Šeiminė padėtis	Vedęs / Ištekėjusi / Gyvenate kartu nesusituokę	513	18	10	19	26	24	3
	Nevedęs / Netekėjusi	186	7	9	19	33	30	1
	Išsiskyręs / Išsiskyrusi	79	14	7	19	22	29	8
	Našlys / Našlė	70	20	12	6	25	30	8
	Atsisakau nurodyti **	4	23	0	0	21	24	33
Pagrindinis užsiėmimas	Samdomas (-a) darbuotojas (-a)	478	15	8	21	28	25	2
	Pats (-i) sau darbdavys (-ė)	95	16	11	12	33	26	2
	Pensininkas (-ė) / negalios pensijoje	147	21	13	11	22	26	7
	Bedarbis (-ė) *	47	8	18	20	22	22	10
	Nėštumo, gimdymo ar vaiko priežiūros atostogose **	16	15	0	30	12	43	0
	Moksleivis (-ė) *	37	10	8	10	35	36	0
	Studentas (-ė) **	26	15	3	20	40	22	0
	Kita **	6	18	0	14	0	68	0
1 šeimos nario vidutinės mėnesio pajamos	Iki 500 Eur	133	14	16	14	19	31	6
	501–700 Eur	154	13	8	15	30	30	4
	701–1000 Eur	169	20	6	16	30	23	5
	1001–1500 Eur	137	11	10	21	29	28	1
	1501–2000 Eur	74	11	18	22	28	22	0
	2001 EUR ir daugiau *	40	18	10	10	38	24	0
	Sunku pasakyti / Nenoriu nurodyti	145	23	6	24	21	21	5

reikšmė statistiškai reikšmingai mažesnė nei bendras procentas (95% pasiklovimo lygmuo)

reikšmė statistiškai reikšmingai didesnė nei bendras procentas (95% pasiklovimo lygmuo)

% eilutėje	N	Visiškai nesutinku	Šiek tiek nesutinku	Nei sutinku, nei nesutinku	Šiek tiek sutinku	Visiškai sutinku	Nežinau / sunku atsakyti
Bendras	852	16	10	17	27	26	4

* 30<N<50

** N<30

Klausimas 16.2: Knygų skaitymas: skatina kritinį mąstymą:

% eilutėje		N	Visiškai nesutinku	Šiek tiek nesutinku	Nei sutinku, nei nesutinku	Šiek tiek sutinku	Visiškai sutinku	Nežinau / sunku atsakyti
Bendras		852	2	4	9	27	54	4
Lytis	Moteris	448	2	2	7	24	62	3
	Vyras	403	2	6	11	31	45	6
	Nebinarinė lytis **	1	0	0	0	100	0	0
Amžius	14–18 m. *	40	2	8	21	30	40	0
	19–24 m.	60	2	1	11	38	45	2
	25–34 m.	158	1	5	14	32	47	1
	35–44 m.	144	1	4	13	19	59	3
	45–54 m.	156	0	3	9	24	58	6
	55–64 m.	163	3	3	7	25	56	6
	65 m. ir daugiau	131	6	3	1	28	56	5
Gyvenvietė 1	Vilnius	174	5	3	6	26	59	1
	Kaunas	100	2	2	9	25	58	4
	Klaipėda	51	0	5	6	28	57	3
	Šiauliai *	44	6	4	14	24	42	10
	Panevėžys *	33	0	2	8	35	55	0
	Kita	450	2	4	10	28	51	5
Gyvenvietė 2	Vilnius, Kaunas, Klaipėda, Šiauliai, Panevėžys	402	3	3	8	26	57	3
	Kita	450	2	4	10	28	51	5
Apskritis	Alytaus *	35	3	8	14	33	39	3
	Kauno	173	4	1	9	26	57	3
	Klaipėdos	106	1	6	8	28	53	4
	Marijampolės *	42	0	0	6	36	54	4

% eilutėje								
		N	Visiškai nesutinku	Šiek tiek nesutinku	Nei sutinku, nei nesutinku	Šiek tiek sutinku	Visiškai sutinku	Nežinau / sunku atsakyti
Bendras		852	2	4	9	27	54	4
	Panevėžio	63	0	3	7	23	59	9
	Šiaulių	84	3	4	13	34	37	8
	Tauragės **	28	5	6	6	26	50	8
	Telšių *	43	0	8	14	30	45	2
	Utenos *	46	0	4	8	20	62	6
	Vilniaus	232	3	4	7	24	59	2
Vaikai iki 18 m., kurie gyvena kartu	Turi vaikų	246	1	5	12	22	58	2
	Neturi vaikų	606	3	3	8	29	52	5
Vaikų skaičius	Turiu 1 vaiką	128	1	3	13	24	57	3
	Turiu 2 vaikus	94	2	4	13	19	61	2
	Turiu 3 ir daugiau vaikų **	24	0	17	4	21	59	0
Kokio amžiaus vaikus auginate?	0–2 metų *	43	0	2	17	24	56	0
	3–6 metų	77	1	8	8	19	64	1
	7–10 metų	80	2	5	13	20	59	1
	11–17 metų	127	1	6	10	21	59	4
Tautybė	Lietuvis / lietuvė	803	2	4	9	27	55	4
	Rusas / rusė **	15	0	6	0	44	50	0
	Lenkas / lenkė **	21	8	4	16	33	30	8
	Kita tautybė **	4	0	0	0	0	78	22
	Atsisakau nurodyti **	9	14	0	10	32	34	11
Tautybė	Lietuvis / lietuvė	803	2	4	9	27	55	4
	Kita tautybė *	40	5	4	9	34	41	7
	Atsisakau nurodyti **	9	14	0	10	32	34	11
Išsilavinimas	Nebaigtas pradinis / Pradinis **	15	0	13	25	23	39	0
	Pagrindinis	51	1	13	17	24	40	5
	Bendras vidurinis	138	7	4	7	29	48	6
	Vidurinis su profesine kvalifikacija	126	2	2	19	28	41	9
	Aukštesnysis specialusis vidurinis	132	1	6	9	32	47	5
	Aukštasis neuniversitetinis	76	1	7	6	32	52	2
	Aukštasis universitetinis	314	2	1	5	23	67	2
Šeiminė padėtis	Vedęs / Ištekėjusi / Gyvenate kartu nesusituokę	513	3	4	9	27	54	4
	Nevedęs / Netekėjusi	186	2	3	13	31	48	3
	Išsiskyręs / Išsiskyrusi	79	1	5	7	23	57	7
	Našlys / Našlė	70	2	4	4	25	59	7
	Atsisakau nurodyti **	4	33	0	0	24	43	0
Pagrindinis užsiėmimas	Samdomas (-a) darbuotojas (-a)	478	2	4	11	26	53	4

% eilutėje								
		N	Visiškai nesutinku	Šiek tiek nesutinku	Nei sutinku, nei nesutinku	Šiek tiek sutinku	Visiškai sutinku	Nežinau / sunku atsakyti
Bendras		852	2	4	9	27	54	4
	Pats (-i) sau darbdavys (-ė)	95	1	0	9	22	63	4
	Pensininkas (-ė) / negalios pensijoje	147	6	5	1	28	55	5
	Bedarbis (-ė) *	47	0	4	14	30	44	8
	Nėštumo, gimdymo ar vaiko priežiūros atostogose **	16	0	0	19	18	63	0
	Moksleivis (-ė) *	37	2	8	16	37	37	0
	Studentas (-ė) **	26	0	0	5	30	59	5
	Kita **	6	0	0	0	46	54	0
1 šeimos nario vidutinės mėnesio pajamos	Iki 500 Eur	133	3	6	8	28	51	5
	501–700 Eur	154	3	5	5	25	55	6
	701–1000 Eur	169	3	2	9	29	53	4
	1001–1500 Eur	137	1	4	11	27	57	1
	1501–2000 Eur	74	0	1	10	36	53	0
	2001 EUR ir daugiau *	40	0	0	2	29	65	3
	Sunku pasakyti / Nenoriu nurodyti	145	4	5	13	21	52	6

reikšmė statistiškai reikšmingai mažesnė nei bendras procentas (95% pasiklovimo lygmuo)

reikšmė statistiškai reikšmingai didesnė nei bendras procentas (95% pasiklovimo lygmuo)

* 30<N<50

** N<30

Klausimas 16.3: Knygų skaitymas: padeda pažinti skirtingas kultūras:

% eilutėje								
		N	Visiškai nesutinku	Šiek tiek nesutinku	Nei sutinku, nei nesutinku	Šiek tiek sutinku	Visiškai sutinku	Nežinau / sunku atsakyti
Bendras		852	2	2	7	19	68	2
Lytis	Moteris	448	2	1	4	17	74	1
	Vyras	403	3	2	9	22	61	3
	Nebinarinė lytis **	1	100	0	0	0	0	0
Amžius	14–18 m. *	40	2	0	12	39	41	6
	19–24 m.	60	0	1	13	20	65	0
	25–34 m.	158	3	5	7	31	53	1
	35–44 m.	144	2	2	6	22	67	2

% eilutėje		N	Visiškai nesutinku	Šiek tiek nesutinku	Nei sutinku, nei nesutinku	Šiek tiek sutinku	Visiškai sutinku	Nežinau / sunku atsakyti
Bendras		85 2	2	2	7	19	68	2
	45–54 m.	15 6	2	1	6	17	72	3
	55–64 m.	16 3	1	0	6	16	75	2
	65 m. ir daugiau	13 1	5	2	5	10	76	2
Gyvenvietė 1	Vilnius	17 4	4	1	6	23	64	1
	Kaunas	10 0	2	2	6	17	72	0
	Klaipėda	51	0	2	11	20	64	3
	Šiauliai *	44	3	2	19	20	53	2
	Panevėžys *	33	0	4	4	15	77	0
	Kita	45 0	2	2	5	18	70	3
Gyvenvietė 2	Vilnius, Kaunas, Klaipėda, Šiauliai, Panevėžys	40 2	3	2	8	21	66	1
	Kita	45 0	2	2	5	18	70	3
Apskritis	Alytaus *	35	0	5	5	28	59	4
	Kauno	17 3	1	1	5	18	74	0
	Klaipėdos	10 6	2	3	10	17	63	5
	Marijampolės *	42	2	0	6	24	68	0
	Panevėžio	63	0	4	4	8	83	2
	Šiaulių	84	4	2	16	19	57	2
	Tauragės **	28	3	0	3	9	80	5
	Telšių *	43	2	0	8	29	61	0
	Utenos *	46	0	0	2	15	77	6
Vaikai iki 18 m., kurie gyvena kartu	Turi vaikų	24 6	2	2	6	20	69	1
	Neturi vaikų	60 6	2	2	7	19	68	2
Vaikų skaičius	Turiu 1 vaiką	12 8	2	2	7	19	69	1
	Turiu 2 vaikus	94	1	1	5	20	72	1
	Turiu 3 ir daugiau vaikų **	24	8	4	4	25	55	4
Kokio amžiaus vaikus auginate?	0–2 metų *	43	2	2	8	32	56	0
	3–6 metų	77	1	2	7	20	67	2
	7–10 metų	80	3	4	4	21	67	2
	11–17 metų	12 7	3	1	5	19	71	1
Tautybė	Lietuvis / lietuvė	80 3	2	1	6	19	69	2
	Rusas / rusė **	15	7	0	0	31	62	0
	Lenkas / lenkė **	21	3	11	17	15	45	8
	Kita tautybė **	4	0	0	0	0	78	22

% eilutėje			Visiškai nesutinku	Šiek tiek nesutinku	Nei sutinku, nei nesutinku	Šiek tiek sutinku	Visiškai sutinku	Nežinau / sunku atsakyti
		N						
Bendras		85 2	2	2	7	19	68	2
	Atsisakau nurodyti **	9	0	0	0	36	54	11
Tautybė	Lietuvis / lietuvė	80 3	2	1	6	19	69	2
	Kita tautybė *	40	4	6	10	19	54	7
	Atsisakau nurodyti **	9	0	0	0	36	54	11
Išsilavinimas	Nebaigtas pradinis / Pradinis **	15	8	15	18	10	49	0
	Pagrindinis	51	6	0	12	29	47	6
	Bendras vidurinis	13 8	2	2	4	22	67	3
	Vidurinis su profesine kvalifikacija	12 6	4	1	10	24	56	5
	Aukštesnysis specialusis vidurinis	13 2	4	1	7	12	76	1
	Aukštasis neuniversitetinis	76	0	4	11	18	66	1
	Aukštasis universitetinis	31 4	1	1	4	18	74	1
Šeiminė padėtis	Vedęs / Ištekėjusi / Gyvenate kartu nesusituokę	51 3	2	1	7	18	70	1
	Nevedęs / Netekėjusi	18 6	1	2	7	30	57	3
	Išsiskyręs / Išsiskyrusi	79	0	1	7	11	77	4
	Našlys / Našlė	70	4	4	6	13	70	3
	Atsisakau nurodyti **	4	33	0	0	0	67	0
Pagrindinis užsiėmimas	Samdomas (-a) darbuotojas (-a)	47 8	2	1	8	22	66	1
	Pats (-i) sau darbdavys (-ė)	95	1	3	5	12	78	2
	Pensininkas (-ė) / negalios pensijoje	14 7	5	3	5	11	75	2
	Bedarbis (-ė) *	47	2	4	4	32	53	6
	Nėštumo, gimdymo ar vaiko priežiūros atostogose **	16	0	0	6	24	69	0
	Moksleivis (-ė) *	37	2	0	11	42	40	6
	Studentas (-ė) **	26	0	0	11	15	74	0
	Kita **	6	0	0	0	46	54	0
1 šeimos nario vidutinės mėnesio pajamos	Iki 500 Eur	13 3	2	5	7	20	64	2
	501–700 Eur	15 4	4	1	5	16	72	2
	701–1000 Eur	16 9	1	0	7	21	69	3
	1001–1500 Eur	13 7	4	1	7	21	68	0
	1501–2000 Eur	74	1	3	14	22	60	0
	2001 EUR ir daugiau *	40	5	2	3	12	78	0
	Sunku pasakyti / Nenoriu nurodyti	14 5	1	1	4	19	69	5

reikšmė statistiškai reikšmingai mažesnė nei bendras procentas (95% pasiklovimo lygmuo)

reikšmė statistiškai reikšmingai didesnė nei bendras procentas (95% pasiklovimo lygmuo)

% eilutėje	N	Visiškai nesutinku	Šiek tiek nesutinku	Nei sutinku, nei nesutinku	Šiek tiek sutinku	Visiškai sutinku	Nežinau / sunku atsakyti
Bendras	852	2	2	7	19	68	2

* 30<N<50

** N<30

Klausimas 16.4: Knygų skaitymas: padeda plėsti pasaulio suvokimą:

% eilutėje		N	Visiškai nesutinku	Šiek tiek nesutinku	Nei sutinku, nei nesutinku	Šiek tiek sutinku	Visiškai sutinku	Nežinau / sunku atsakyti
Bendras		852	1	2	7	19	71	2
Lytis	Moteris	448	1	1	4	17	76	1
	Vyras	403	1	2	9	21	64	2
	Nebinarinė lytis **	1	0	0	0	0	100	0
Amžius	14–18 m. *	40	0	0	17	29	54	0
	19–24 m.	60	0	0	14	22	64	0
	25–34 m.	158	2	3	9	23	62	1
	35–44 m.	144	0	2	8	16	73	2
	45–54 m.	156	2	1	3	19	74	2
	55–64 m.	163	1	2	5	19	71	2
	65 m. ir daugiau	131	1	1	4	15	77	2
Gyvenvietė 1	Vilnius	174	1	0	6	19	74	0
	Kaunas	100	1	2	6	14	76	0
	Klaipėda	51	0	2	6	19	69	3
	Šiauliai *	44	2	6	10	20	56	6
	Panevėžys *	33	0	2	4	31	62	0
	Kita	450	1	2	7	18	71	2
Gyvenvietė 2	Vilnius, Kaunas, Klaipėda, Šiauliai, Panevėžys	402	1	1	6	19	71	1
	Kita	450	1	2	7	18	71	2
Apskritis	Alytaus *	35	0	5	13	12	70	0
	Kauno	173	1	1	6	16	76	0

% eilutėje								
		N	Visiškai nesutinku	Šiek tiek nesutinku	Nei sutinku, nei nesutinku	Šiek tiek sutinku	Visiškai sutinku	Nežinau / sunku atsakyti
Bendras		85 2	1	2	7	19	71	2
	Klaipėdos	10 6	1	3	8	17	67	4
	Marijampolės *	42	0	4	4	22	71	0
	Panevėžio	63	0	1	2	24	70	3
	Šiaulių	84	2	3	12	26	54	3
	Tauragės **	28	3	3	6	3	83	2
	Telšių *	43	0	0	3	31	64	2
	Utenos *	46	2	0	6	13	74	6
	Vilniaus	23 2	1	0	6	18	74	1
Vaikai iki 18 m., kurie gyvena kartu	Turi vaikų	24 6	0	2	7	15	75	1
	Neturi vaikų	60 6	1	2	6	20	69	2
Vaikų skaičius	Turiu 1 vaiką	12 8	1	1	8	17	72	1
	Turiu 2 vaikus	94	0	1	5	15	78	1
	Turiu 3 ir daugiau vaikų **	24	0	8	8	8	72	4
Kokio amžiaus vaikus auginate?	0–2 metų *	43	0	0	20	15	65	0
	3–6 metų	77	0	2	6	12	77	2
	7–10 metų	80	0	3	2	16	77	2
	11–17 metų	12 7	1	2	5	16	75	1
Tautybė	Lietuvis / lietuvė	80 3	1	2	6	18	72	1
	Rusas / rusė **	15	0	0	0	39	61	0
	Lenkas / lenkė **	21	0	3	17	26	45	8
	Kita tautybė **	4	0	0	0	26	52	22
	Atsisakau nurodyti **	9	0	0	0	48	41	11
Tautybė	Lietuvis / lietuvė	80 3	1	2	6	18	72	1
	Kita tautybė *	40	0	2	10	30	51	7
	Atsisakau nurodyti **	9	0	0	0	48	41	11
Išsilavinimas	Nebaigtas pradinis / Pradinis **	15	8	14	36	7	35	0
	Pagrindinis	51	0	4	13	28	56	0
	Bendras vidurinis	13 8	2	1	4	21	70	2
	Vidurinis su profesine kvalifikacija	12 6	1	1	11	27	54	5
	Aukštesnysis specialusis vidurinis	13 2	0	4	5	15	75	2
	Aukštasis neuniversitetinis	76	1	1	13	10	73	1
	Aukštasis universitetinis	31 4	1	1	4	17	78	1
Šeiminė padėtis	Vedęs / Ištekėjusi / Gyvenate kartu nesusituokę	51 3	1	1	6	17	73	1
	Nevedęs / Netekėjusi	18 6	1	2	10	26	60	1
	Išsiskyręs / Išsiskyrusi	79	0	2	4	19	71	3

% eilutėje								
		<i>N</i>	Visiškai nesutinku	Šiek tiek nesutinku	Nei sutinku, nei nesutinku	Šiek tiek sutinku	Visiškai sutinku	Nežinau / sunku atsakyti
Bendras		85 2	1	2	7	19	71	2
	Našlys / Našlė	70	1	1	7	10	78	3
	Atsisakau nurodyti **	4	0	33	0	45	23	0
Pagrindinis užsiėmimas	Samdomas (-a) darbuotojas (-a)	47 8	1	2	7	19	70	1
	Pats (-i) sau darbdavys (-ė)	95	0	3	4	15	75	2
	Pensininkas (-ė) / negalios pensijoje	14 7	1	2	5	13	77	2
	Bedarbis (-ė) *	47	0	0	9	40	46	6
	Nėštumo, gimdymo ar vaiko priežiūros atostogose **	16	0	0	6	6	88	0
	Moksleivis (-ė) *	37	0	0	15	30	55	0
	Studentas (-ė) **	26	0	0	5	21	74	0
	Kita **	6	0	0	0	46	54	0
1 šeimos nario vidutinės mėnesio pajamos	Iki 500 Eur	13 3	2	1	7	19	69	2
	501–700 Eur	15 4	0	2	6	17	73	3
	701–1000 Eur	16 9	0	0	6	18	74	1
	1001–1500 Eur	13 7	0	3	6	19	72	0
	1501–2000 Eur	74	2	0	7	22	69	0
	2001 EUR ir daugiau *	40	0	0	5	22	73	0
	Sunku pasakyti / Nenori nurodyti	14 5	1	3	9	18	65	3

reikšmė statistiškai reikšmingai mažesnė nei bendras procentas (95% pasiklovimo lygmuo)

reikšmė statistiškai reikšmingai didesnė nei bendras procentas (95% pasiklovimo lygmuo)

* 30 < N < 50

** N < 30

Klausimas 16.5: Knygų skaitymas: padeda plėsti žodyną:

% eilutėje								
		<i>N</i>	Visiškai nesutinku	Šiek tiek nesutinku	Nei sutinku, nei nesutinku	Šiek tiek sutinku	Visiškai sutinku	Nežinau / sunku atsakyti
Bendras		85 2	3	1	5	19	70	2
Lytis	Moteris	44 8	3	1	4	14	77	1
	Vyras	40 3	3	2	6	25	62	2
	Nebinarinė lytis **	1	0	0	0	100	0	0
Amžius	14–18 m. *	40	0	2	21	25	52	0

% eilutėje								
		<i>N</i>	Visiškai nesutinku	Šiek tiek nesutinku	Nei sutinku, nei nesutinku	Šiek tiek sutinku	Visiškai sutinku	Nežinau / sunku atsakyti
Bendras		852	3	1	5	19	70	2
	19–24 m.	60	0	1	5	25	69	0
	25–34 m.	158	1	2	5	24	67	1
	35–44 m.	144	1	1	6	19	73	0
	45–54 m.	156	2	1	1	18	77	2
	55–64 m.	163	3	1	6	19	68	3
	65 m. ir daugiau	131	6	1	4	17	71	2
Gyvenvietė 1	Vilnius	174	4	1	2	18	74	1
	Kaunas	100	2	2	4	23	70	0
	Klaipėda	51	0	0	6	23	67	3
	Šiauliai *	44	2	0	14	17	65	2
	Panevėžys *	33	0	5	3	15	78	0
	Kita	450	3	1	6	20	69	2
Gyvenvietė 2	Vilnius, Kaunas, Klaipėda, Šiauliai, Panevėžys	402	3	1	4	19	72	1
	Kita	450	3	1	6	20	69	2
Apskritis	Alytaus *	35	3	0	10	23	64	0
	Kauno	173	1	1	2	24	72	1
	Klaipėdos	106	3	2	5	20	65	5
	Marijampolės *	42	0	0	6	22	72	0
	Panevėžio	63	3	2	6	14	75	0
	Šiaulių	84	2	0	14	22	59	3
	Tauragės **	28	3	0	3	18	74	2
	Telšių *	43	4	2	13	22	59	0
	Utenos *	46	2	0	2	10	82	4
Vaikai iki 18 m., kurie gyvena kartu	Turi vaikų	246	2	1	6	16	75	1
	Neturi vaikų	606	3	1	5	21	69	2
Vaikų skaičius	Turiu 1 vaiką	128	2	1	8	19	70	1
	Turiu 2 vaikus	94	0	1	3	14	81	1
	Turiu 3 ir daugiau vaikų **	24	8	4	4	12	72	0
Kokio amžiaus vaikus auginate?	0–2 metų *	43	0	0	13	22	65	0
	3–6 metų	77	1	3	3	10	82	1
	7–10 metų	80	3	0	1	18	77	1
	11–17 metų	127	3	1	6	14	75	1

% eilutėje			Visiškai nesutinku	Šiek tiek nesutinku	Nei sutinku, nei nesutinku	Šiek tiek sutinku	Visiškai sutinku	Nežinau / sunku atsakyti
		N						
Bendras		852	3	1	5	19	70	2
Tautybė	Lietuvis / lietuvė	803	3	1	5	19	71	1
	Rusas / rusė **	15	0	0	0	23	77	0
	Lenkas / lenkė **	21	0	4	10	28	50	8
	Kita tautybė **	4	0	0	0	0	78	22
	Atsisakau nurodyti **	9	0	0	0	35	54	11
Tautybė	Lietuvis / lietuvė	803	3	1	5	19	71	1
	Kita tautybė *	40	0	2	6	24	61	7
	Atsisakau nurodyti **	9	0	0	0	35	54	11
Išsilavinimas	Nebaigtas pradinis / Pradinis **	15	8	15	7	27	44	0
	Pagrindinis	51	0	5	14	24	55	3
	Bendras vidurinis	138	5	1	5	16	71	1
	Vidurinis su profesine kvalifikacija	126	2	1	9	30	53	5
	Aukštesnysis specialusis vidurinis	132	4	1	6	17	72	1
	Aukštasis neuniversitetinis	76	0	0	4	18	77	1
	Aukštasis universitetinis	314	2	1	2	18	77	1
Šeiminė padėtis	Vedęs / Ištekėjusi / Gyvenate kartu nesusituokę	513	2	0	4	18	74	2
	Nevedęs / Netekėjusi	186	1	1	5	30	62	0
	Išsiskyręs / Išsiskyrusi	79	4	4	8	14	69	2
	Našlys / Našlė	70	4	2	6	16	69	3
	Atsisakau nurodyti **	4	24	0	33	0	43	0
Pagrindinis užsiėmimas	Samdomas (-a) darbuotojas (-a)	478	2	1	5	19	71	1
	Pats (-i) sau darbdavys (-ė)	95	0	0	5	18	76	1
	Pensininkas (-ė) / negalios pensijoje	147	6	2	4	15	71	2
	Bedarbis (-ė) *	47	4	2	6	32	51	6
	Nėštumo, gimdymo ar vaiko priežiūros atostogose **	16	0	0	6	12	82	0
	Moksleivis (-ė) *	37	0	2	17	30	51	0
	Studentas (-ė) **	26	0	0	0	31	69	0
	Kita **	6	0	0	15	14	71	0
1 šeimos nario vidutinės mėnesio pajamos	Iki 500 Eur	133	5	1	6	24	62	3
	501–700 Eur	154	3	2	2	18	74	1
	701–1000 Eur	169	2	1	4	21	71	2
	1001–1500 Eur	137	3	1	5	17	74	0
	1501–2000 Eur	74	1	1	6	20	71	0
	2001 EUR ir daugiau *	40	0	0	2	15	83	0

% eilutėje		N	Visiškai nesutinku	Šiek tiek nesutinku	Nei sutinku, nei nesutinku	Šiek tiek sutinku	Visiškai sutinku	Nežinau / sunku atsakyti
Bendras		85 2	3	1	5	19	70	2
	Sunku pasakyti / Nenoriu nurodyti	14 5	1	2	10	18	66	3

reikšmė statistiškai reikšmingai mažesnė nei bendras procentas (95% pasiklovimo lygmuo)

reikšmė statistiškai reikšmingai didesnė nei bendras procentas (95% pasiklovimo lygmuo)

* 30<N<50

** N<30

Klausimas 16.6: Knygų skaitymas: lavina vaizduotę:

% eilutėje		N	Visiškai nesutinku	Šiek tiek nesutinku	Nei sutinku, nei nesutinku	Šiek tiek sutinku	Visiškai sutinku	Nežinau / sunku atsakyti
Bendras		85 2	1	1	5	19	72	2
Lytis	Moteris	44 8	1	1	3	14	80	1
	Vyras	40 3	2	2	7	24	63	3
	Nebinarinė lytis **	1	0	100	0	0	0	0
Amžius	14–18 m. *	40	2	6	6	28	58	0
	19–24 m.	60	0	1	6	24	66	2
	25–34 m.	15 8	1	1	6	23	67	1
	35–44 m.	14 4	0	2	5	12	78	2
	45–54 m.	15 6	0	0	5	20	72	2
	55–64 m.	16 3	1	1	4	21	72	2
	65 m. ir daugiau	13 1	4	1	4	15	75	1
Gyvenvietė 1	Vilnius	17 4	3	2	3	18	75	0
	Kaunas	10 0	1	1	1	20	77	0
	Klaipėda	51	0	0	12	12	72	3
	Šiauliai *	44	0	3	11	12	69	4
	Panevėžys *	33	0	0	9	21	70	0
	Kita	45 0	1	1	5	20	71	3
Gyvenvietė 2	Vilnius, Kaunas, Klaipėda, Šiauliai, Panevėžys	40 2	2	1	5	17	74	1

% eilutėje			Visiškai nesutinku	Šiek tiek nesutinku	Nei sutinku, nei nesutinku	Šiek tiek sutinku	Visiškai sutinku	Nežinau / sunku atsakyti
		N						
Bendras		852	1	1	5	19	72	2
	Kita	450	1	1	5	20	71	3
Apskritis	Alytaus *	35	0	4	12	22	62	0
	Kauno	173	2	1	1	20	76	0
	Klaipėdos	106	1	2	9	16	67	5
	Marijampolės *	42	2	0	4	21	73	0
	Panevėžio	63	0	0	7	17	75	2
	Šiaulių	84	0	2	11	21	63	3
	Tauragės **	28	3	0	6	12	77	2
	Telšių *	43	0	0	4	34	61	2
	Utenos *	46	0	0	2	10	80	7
	Vilniaus	232	2	1	3	17	76	1
Vaikai iki 18 m., kurie gyvena kartu	Turi vaikų	246	0	2	6	15	76	1
	Neturi vaikų	606	2	1	4	20	71	2
Vaikų skaičius	Turiu 1 vaiką	128	0	2	8	19	70	1
	Turiu 2 vaikus	94	0	2	2	10	85	1
	Turiu 3 ir daugiau vaikų **	24	0	0	12	12	72	4
Kokio amžiaus vaikus auginate?	0–2 metų *	43	0	2	11	20	67	0
	3–6 metų	77	0	1	5	8	84	2
	7–10 metų	80	0	1	5	12	80	2
	11–17 metų	127	0	2	6	13	77	1
Tautybė	Lietuvis / lietuvė	803	1	1	5	18	73	1
	Rusas / rusė **	15	0	7	0	33	60	0
	Lenkas / lenkė **	21	8	13	11	22	37	8
	Kita tautybė **	4	0	0	0	0	78	22
	Atsisakau nurodyti **	9	0	0	0	22	68	11
Tautybė	Lietuvis / lietuvė	803	1	1	5	18	73	1
	Kita tautybė *	40	5	10	6	24	49	7
	Atsisakau nurodyti **	9	0	0	0	22	68	11
Išsilavinimas	Nebaigtas pradinis / Pradinis **	15	0	15	7	12	62	5
	Pagrindinis	518	1	5	8	32	54	0
	Bendras vidurinis	138	5	1	6	17	69	2
	Vidurinis su profesine kvalifikacija	126	1	1	11	24	57	6
	Aukštesnysis specialusis vidurinis	132	0	1	7	15	77	1
	Aukštasis neuniversitetinis	76	0	0	6	17	75	3
	Aukštasis universitetinis	314	1	1	1	18	79	1

% eilutėje		<i>N</i>	Visiškai nesutinku	Šiek tiek nesutinku	Nei sutinku, nei nesutinku	Šiek tiek sutinku	Visiškai sutinku	Nežinau / sunku atsakyti
Bendras		852	1	1	5	19	72	2
Šeiminė padėtis	Vedęs / Ištekėjusi / Gyvenate kartu nesusituokę	513	2	1	4	17	75	1
	Nevedęs / Netekėjusi	186	1	1	4	29	64	2
	Išsiskyręs / Išsiskyrusi	79	0	3	7	12	75	3
	Našlys / Našlė	70	2	0	9	18	68	3
	Atsisakau nurodyti **	4	0	33	0	0	67	0
Pagrindinis užsiėmimas	Samdomas (-a) darbuotojas (-a)	478	0	1	5	20	73	2
	Pats (-i) sau darbdavys (-ė)	95	0	3	3	13	79	3
	Pensininkas (-ė) / negalios pensijoje	147	4	1	6	14	74	1
	Bedarbis (-ė) *	47	2	0	2	37	53	6
	Neštumo, gimdymo ar vaiko priežiūros atostogose **	16	0	0	6	6	88	0
	Moksleivis (-ė) *	37	2	6	4	31	57	0
	Studentas (-ė) **	26	0	0	6	24	65	5
Kita **	6	0	0	0	30	70	0	
1 šeimos nario vidutinės mėnesio pajamos	Iki 500 Eur	133	2	1	7	15	73	2
	501–700 Eur	154	2	1	5	15	75	3
	701–1000 Eur	169	2	0	5	21	71	1
	1001–1500 Eur	137	1	0	6	23	70	1
	1501–2000 Eur	74	0	1	2	17	79	0
	2001 EUR ir daugiau *	40	0	5	0	15	80	0
	Sunku pasakyti / Nenori nurodyti	145	2	3	4	23	65	3

reikšmė statistiškai reikšmingai mažesnė nei bendras procentas (95% pasiklovimo lygmuo)

reikšmė statistiškai reikšmingai didesnė nei bendras procentas (95% pasiklovimo lygmuo)

* 30<N<50

** N<30

Klausimas 16.7: Knygų skaitymas: yra leidžianti atsipalaiduoti veikla:

% eilutėje								
		N	Visiškai nesutinku	Šiek tiek nesutinku	Nei sutinku, nei nesutinku	Šiek tiek sutinku	Visiškai sutinku	Nežinau / sunku atsakyti
Bendras		852	2	2	12	24	58	2
Lytis	Moteris	448	1	1	7	19	70	1
	Vyras	403	3	3	18	29	44	3
	Nebinarinė lytis **	1	0	0	0	100	0	0
Amžius	14–18 m. *	40	2	7	15	33	39	4
	19–24 m.	60	4	1	21	24	50	0
	25–34 m.	158	1	5	13	31	49	2
	35–44 m.	144	1	2	12	24	59	2
	45–54 m.	156	3	1	10	19	65	2
	55–64 m.	163	3	1	11	27	56	2
	65 m. ir daugiau	131	2	1	10	19	66	2
Gyvenvietė 1	Vilnius	174	0	2	13	25	58	3
	Kaunas	100	3	2	8	25	62	0
	Klaipėda	51	0	3	6	26	61	3
	Šiauliai *	44	0	0	12	16	68	4
	Panevėžys *	33	0	7	15	18	61	0
	Kita	450	3	2	13	24	56	2
Gyvenvietė 2	Vilnius, Kaunas, Klaipėda, Šiauliai, Panevėžys	402	1	2	11	23	60	2
	Kita	450	3	2	13	24	56	2
Apskritis	Alytaus *	35	5	0	14	22	55	4
	Kauno	173	3	2	9	26	60	0
	Klaipėdos	106	3	3	12	18	61	3
	Marijampolės *	42	0	0	9	28	63	0
	Panevėžio	63	0	3	9	23	63	2
	Šiaulių	84	1	1	16	22	57	3
	Tauragės **	28	6	6	8	15	62	2
	Telšių *	43	2	3	14	37	42	2
	Utenos *	46	6	0	9	18	62	4
	Vilniaus	232	0	2	13	25	56	3
Vaikai iki 18 m., kurie gyvena kartu	Turi vaikų	246	2	2	10	26	60	0
	Neturi vaikų	606	2	2	12	23	57	3
Vaikų skaičius	Turiu 1 vaiką	128	2	1	10	23	64	0
	Turiu 2 vaikus	94	1	3	7	31	58	1
	Turiu 3 ir daugiau vaikų **	24	0	4	27	21	49	0

% eilutėje								
		N	Visiškai nesutinku	Šiek tiek nesutinku	Nei sutinku, nei nesutinku	Šiek tiek sutinku	Visiškai sutinku	Nežinau / sunku atsakyti
Bendras		852	2	2	12	24	58	2
Kokio amžiaus vaikus auginate?	0–2 metų *	43	0	2	17	24	56	0
	3–6 metų	77	1	3	10	28	57	1
	7–10 metų	80	1	4	12	29	53	1
	11–17 metų	127	1	1	11	25	62	0
Tautybė	Lietuvis / lietuvė	803	2	2	12	23	59	2
	Rusas / rusė **	15	0	8	13	54	26	0
	Lenkas / lenkė **	21	0	10	12	18	52	8
	Kita tautybė **	4	0	0	0	30	48	22
	Atsisakau nurodyti **	9	0	0	0	43	46	11
Tautybė	Lietuvis / lietuvė	803	2	2	12	23	59	2
	Kita tautybė *	40	0	8	11	31	43	7
	Atsisakau nurodyti **	9	0	0	0	43	46	11
Išsilavinimas	Nebaigtas pradinis / Pradinis **	15	0	8	16	25	51	0
	Pagrindinis	51	1	5	13	32	47	3
	Bendras vidurinis	138	5	1	13	24	55	3
	Vidurinis su profesine kvalifikacija	126	5	4	14	27	46	5
	Aukštesnysis specialusis vidurinis	132	1	1	10	20	68	1
	Aukštasis neuniversitetinis	76	4	0	17	19	58	1
	Aukštasis universitetinis	314	0	2	10	24	61	2
Šeiminė padėtis	Vedęs / Ištekėjusi / Gyvenate kartu nesusituokę	513	2	1	11	24	60	2
	Nevedęs / Netekėjusi	186	3	5	14	30	47	2
	Išsiskyręs / Išsiskyrusi	79	0	2	12	20	64	2
	Našlys / Našlė	70	5	2	11	16	63	3
	Atsisakau nurodyti **	4	0	0	0	0	100	0
Pagrindinis užsiėmimas	Samdomas (-a) darbuotojas (-a)	478	2	2	12	25	58	2
	Pats (-i) sau darbdavys (-ė)	95	3	2	11	28	55	1
	Pensininkas (-ė) / negalios pensijoje	147	2	2	11	19	64	2
	Bedarbis (-ė) *	47	3	5	19	32	35	6
	Nėštumo, gimdymo ar vaiko priežiūros atostogose **	16	0	0	6	12	82	0
	Moksleivis (-ė) *	37	2	7	14	36	37	4
	Studentas (-ė) **	26	5	0	12	15	68	0
	Kita **	6	0	0	0	31	69	0
1 šeimos nario vidutinės	Iki 500 Eur	133	4	2	11	28	53	3
	501–700 Eur	154	3	2	17	18	59	2

% eilutėje		N	Visiškai nesutinku	Šiek tiek nesutinku	Nei sutinku, nei nesutinku	Šiek tiek sutinku	Visiškai sutinku	Nežinau / sunku atsakyti
Bendras		85 2	2	2	12	24	58	2
mėnesio pajamos	701–1000 Eur	16 9	3	2	10	23	60	2
	1001–1500 Eur	13 7	0	4	14	24	58	1
	1501–2000 Eur	74	0	2	11	30	57	0
	2001 EUR ir daugiau *	40	2	2	13	28	55	0
	Sunku pasakyti / Nenoriu nurodyti	14 5	1	1	8	23	62	4

reikšmė statistiškai reikšmingai mažesnė nei bendras procentas (95% pasiklovimo lygmuo)

reikšmė statistiškai reikšmingai didesnė nei bendras procentas (95% pasiklovimo lygmuo)

* 30<N<50

** N<30

Klausimas 16.8: Knygų skaitymas: yra nuobodi veikla:

% eilutėje		N	Visiškai nesutinku	Šiek tiek nesutinku	Nei sutinku, nei nesutinku	Šiek tiek sutinku	Visiškai sutinku	Nežinau / sunku atsakyti
Bendras		85 2	57	13	14	7	6	3
Lytis	Moteris	44 8	70	10	10	4	4	2
	Vyras	40 3	43	17	19	10	7	3
	Nebinarinė lytis **	1	100	0	0	0	0	0
Amžius	14–18 m. *	40	22	16	34	16	10	2
	19–24 m.	60	32	12	35	4	14	1
	25–34 m.	15 8	46	14	20	15	4	2
	35–44 m.	14 4	52	19	14	9	5	0
	45–54 m.	15 6	64	12	10	4	7	2
	55–64 m.	16 3	63	14	7	6	5	6
	65 m. ir daugiau	13 1	74	9	9	3	3	3
Gyvenvietė 1	Vilnius	17 4	65	9	14	6	5	2
	Kaunas	10 0	55	18	16	4	6	0
	Klaipėda	51	54	9	14	9	9	5
	Šiauliai *	44	57	10	16	8	4	4
	Panevėžys *	33	58	16	12	10	4	0

% eilutėje			Visiškai nesutinku	Šiek tiek nesutinku	Nei sutinku, nei nesutinku	Šiek tiek sutinku	Visiškai sutinku	Nežinau / sunku atsakyti
		N						
Bendras		852	57	13	14	7	6	3
	Kita	450	55	15	14	7	6	3
Gyvenvietė 2	Vilnius, Kaunas, Klaipėda, Šiauliai, Panevėžys	402	60	12	14	7	5	2
	Kita	450	55	15	14	7	6	3
Apskritis	Alytaus *	35	50	9	17	14	8	3
	Kauno	173	55	18	15	5	6	0
	Klaipėdos	106	48	12	14	11	9	7
	Marijampolės *	42	75	8	13	4	0	0
	Panevėžio	63	62	15	11	8	2	1
	Šiaulių	84	48	17	18	10	3	4
	Tauragės **	28	46	12	14	5	17	6
	Telšių *	43	58	16	16	6	4	0
	Utenos *	46	71	4	13	0	6	6
Vaikai iki 18 m., kurie gyvena kartu	Turi vaikų	246	57	16	13	7	6	1
	Neturi vaikų	606	58	12	15	7	5	3
Vaikų skaičius	Turiu 1 vaiką	128	61	16	10	8	5	1
	Turiu 2 vaikus	94	54	15	14	7	7	2
	Turiu 3 ir daugiau vaikų **	24	46	20	21	5	7	0
Kokio amžiaus vaikus auginate?	0–2 metų *	43	45	19	25	2	9	0
	3–6 metų	77	52	15	15	8	7	3
	7–10 metų	80	52	16	13	11	6	1
	11–17 metų	127	64	13	11	6	4	1
Tautybė	Lietuvis / lietuvė	803	59	13	14	7	5	2
	Rusas / rusė **	15	34	25	6	23	12	0
	Lenkas / lenkė **	21	31	25	19	8	9	8
	Kita tautybė **	4	30	26	0	22	0	22
	Atsisakau nurodyti **	9	57	11	21	0	0	11
Tautybė	Lietuvis / lietuvė	803	59	13	14	7	5	2
	Kita tautybė *	40	32	25	13	14	10	7
	Atsisakau nurodyti **	9	57	11	21	0	0	11
Išsilavinimas	Nebaigtas pradinis / Pradinis **	15	36	5	37	7	15	0
	Pagrindinis	51	26	18	23	20	13	1
	Bendras vidurinis	138	49	18	16	5	8	2
	Vidurinis su profesine kvalifikacija	126	40	17	20	8	8	7

% eilutėje			Visiškai nesutinku	Šiek tiek nesutinku	Nei sutinku, nei nesutinku	Šiek tiek sutinku	Visiškai sutinku	Nežinau / sunku atsakyti
		N						
Bendras		852	57	13	14	7	6	3
	Aukštesnysis specialusis vidurin	132	65	12	12	5	4	1
	Aukštasis neuniversitetinis	76	53	9	17	11	8	2
	Aukštasis universitetinis	314	70	11	9	6	2	2
Šeiminė padėtis	Vedęs / Ištekėjusi / Gyvenate kartu nesusituokę	513	60	15	13	6	5	2
	Nevedęs / Netekėjusi	186	36	14	24	14	10	2
	Išsiskyręs / Išsiskyrusi	79	57	14	12	8	6	4
	Našlys / Našlė	70	77	5	6	2	4	6
	Atsisakau nurodyti **	4	100	0	0	0	0	0
Pagrindinis užsiėmimas	Samdomas (-a) darbuotojas (-a)	478	56	14	14	8	5	2
	Pats (-i) sau darbdavys (-ė)	95	58	12	13	7	5	3
	Pensininkas (-ė) / negalios pensijoje	147	71	12	7	3	4	2
	Bedarbis (-ė) *	47	33	17	20	10	10	10
	Nėštumo, gimdymo ar vaiko priežiūros atostogose **	16	51	7	31	0	12	0
	Moksleivis (-ė) *	37	20	21	36	12	8	2
	Studentas (-ė) **	26	42	11	24	8	12	4
	Kita **	6	84	0	0	0	0	16
1 šeimos nario vidutinės mėnesio pajamos	Iki 500 Eur	133	53	16	11	8	8	4
	501–700 Eur	154	62	12	12	8	5	2
	701–1000 Eur	169	66	9	10	7	5	3
	1001–1500 Eur	137	53	12	21	9	5	0
	1501–2000 Eur	74	57	15	17	5	5	1
	2001 EUR ir daugiau *	40	64	17	5	6	7	0
	Sunku pasakyti / Nenori nurodyti	145	48	18	19	5	4	6

reikšmė statistiškai reikšmingai mažesnė nei bendras procentas (95% pasiklovimo lygmuo)

reikšmė statistiškai reikšmingai didesnė nei bendras procentas (95% pasiklovimo lygmuo)

* 30 < N < 50

** N < 30

Klausimas 16.9: Knygų skaitymas: nėra prasmingas laisvalaikio praleidimo būdas:

% eilutėje								
		N	Visiškai nesutinku	Šiek tiek nesutinku	Nei sutinku, nei nesutinku	Šiek tiek sutinku	Visiškai sutinku	Nežinau / sunku atsakyti
Bendras		852	61	11	11	8	7	2
Lytis	Moteris	448	72	10	6	6	5	1
	Vyras	403	48	13	17	11	9	3
	Nebinarinė lytis **	1	0	0	100	0	0	0
Amžius	14–18 m. *	40	39	23	13	20	4	2
	19–24 m.	60	43	16	27	6	9	0
	25–34 m.	158	56	13	13	9	7	2
	35–44 m.	144	63	10	17	5	4	1
	45–54 m.	156	63	10	9	9	5	4
	55–64 m.	163	61	13	8	8	7	3
	65 m. ir daugiau	131	69	7	4	9	10	1
Gyvenvietė 1	Vilnius	174	70	10	8	4	7	1
	Kaunas	100	66	13	9	5	7	0
	Klaipėda	51	56	7	19	7	7	3
	Šiauliai *	44	55	12	15	11	2	4
	Panevėžys *	33	64	9	11	11	5	0
	Kita	450	57	12	11	10	7	3
Gyvenvietė 2	Vilnius, Kaunas, Klaipėda, Šiauliai, Panevėžys	402	65	10	11	6	6	1
	Kita	450	57	12	11	10	7	3
Apskritis	Alytaus *	35	44	16	7	18	11	3
	Kauno	173	66	15	8	6	6	0
	Klaipėdos	106	54	7	16	10	8	5
	Marijampolės *	42	61	11	13	10	6	0
	Panevėžio	63	66	9	10	8	5	2
	Šiaulių	84	50	9	20	13	4	3
	Tauragės **	28	65	6	6	6	12	6
	Telšių *	43	47	16	12	11	14	0
	Utenos *	46	64	8	14	5	2	6
Vaikai iki 18 m., kurie gyvena kartu	Turi vaikų	246	63	9	15	7	4	2
	Neturi vaikų	606	60	12	9	9	8	2
Vaikų skaičius	Turiu 1 vaiką	128	62	12	14	7	4	2
	Turiu 2 vaikus	94	66	7	16	6	3	2
	Turiu 3 ir daugiau vaikų **	24	56	5	23	8	9	0

% eilutėje			Visiškai nesutinku	Šiek tiek nesutinku	Nei sutinku, nei nesutinku	Šiek tiek sutinku	Visiškai sutinku	Nežinau / sunku atsakyti
		N						
Bendras		852	61	11	11	8	7	2
Kokio amžiaus vaikus auginate?	0–2 metų *	43	54	10	22	5	9	0
	3–6 metų	77	65	11	14	5	2	3
	7–10 metų	80	60	10	17	6	6	1
	11–17 metų	127	66	7	16	8	2	1
Tautybė	Lietuvis / lietuviė	803	62	10	11	8	7	2
	Rusas / rusė **	15	41	19	20	10	10	0
	Lenkas / lenkė **	21	24	25	17	10	15	8
	Kita tautybė **	4	78	0	0	0	0	22
	Atsisakau nurodyti **	9	30	38	10	11	0	11
Tautybė	Lietuvis / lietuviė	803	62	10	11	8	7	2
	Kita tautybė *	40	34	21	17	9	12	7
	Atsisakau nurodyti **	9	30	38	10	11	0	11
Išsilavinimas	Nebaigtas pradinis / Pradinis **	15	23	5	28	32	13	0
	Pagrindinis	51	37	17	10	29	6	1
	Bendras vidurinis	138	54	15	10	6	13	1
	Vidurinis su profesine kvalifikacija	126	36	12	25	11	9	6
	Aukštesnysis specialusis vidurinis	132	63	12	8	10	7	1
	Aukštasis neuniversitetinis	76	59	7	21	7	5	2
	Aukštasis universitetinis	314	76	9	5	4	4	2
Šeiminė padėtis	Vedęs / Ištekėjusi / Gyvenate kartu nesusituokę	513	63	10	11	7	7	2
	Nevedęs / Netekėjusi	186	47	16	15	13	7	2
	Išsiskyręs / Išsiskyrusi	79	64	11	15	5	3	2
	Našlys / Našlė	70	70	9	2	8	7	4
	Atsisakau nurodyti **	4	67	0	0	33	0	0
Pagrindinis užsiėmimas	Samdomas (-a) darbuotojas (-a)	478	61	12	12	7	6	2
	Pats (-i) sau darbdavys (-ė)	95	66	6	11	11	4	3
	Pensininkas (-ė) / negalios pensijoje	147	68	9	5	8	9	1
	Bedarbis (-ė) *	47	33	16	23	10	10	6
	Neštumo, gimdymo ar vaiko priežiūros atostogose **	16	56	8	18	0	18	0
	Moksleivis (-ė) *	37	35	23	11	25	4	2
	Studentas (-ė) **	26	48	20	21	3	9	0
	Kita **	6	84	0	0	0	0	16
1 šeimos nario vidutinės	Iki 500 Eur	133	54	14	11	10	8	3
	501–700 Eur	154	63	8	12	7	9	1

% eilutėje		N	Visiškai nesutinku	Šiek tiek nesutinku	Nei sutinku, nei nesutinku	Šiek tiek sutinku	Visiškai sutinku	Nežinau / sunku atsakyti
Bendras		852	61	11	11	8	7	2
mėnesio pajamos	701–1000 Eur	169	68	7	8	8	7	3
	1001–1500 Eur	137	57	16	13	7	7	0
	1501–2000 Eur	74	61	13	14	7	5	0
	2001 EUR ir daugiau *	40	68	13	7	4	7	0
	Sunku pasakyti / Nenoriu nurodyti	145	58	11	11	11	5	5

reikšmė statistiškai reikšmingai mažesnė nei bendras procentas (95% pasiklovimo lygmuo)

reikšmė statistiškai reikšmingai didesnė nei bendras procentas (95% pasiklovimo lygmuo)

* 30<N<50

** N<30

Klausimas 17: Kaip dažnai ir koku tikslu skaitėte spaudą ir periodinę literatūrą per pastaruosius 12 mėnesių?

Klausimas 17.1: Siekdami sužinoti ir suprasti svarbiausius įvykius:

% eilutėje		N	Dažnai	Kartais	Retai	Niekada	Nežinau / sunku atsakyti
Bendras		812	52	27	11	8	2
Lytis	Moteris	427	56	28	7	8	1
	Vyras	384	48	26	15	8	3
	Nebinarinė lytis **	1	0	0	0	100	0
Amžius	14–18 m. *	40	37	34	19	6	3
	19–24 m.	58	43	32	17	7	2
	25–34 m.	153	37	34	20	9	1
	35–44 m.	137	47	30	12	9	1
	45–54 m.	149	52	29	12	6	1
	55–64 m.	157	59	25	7	5	4
	65 m. ir daugiau	118	68	17	2	13	1
Gyvenvietė 1	Vilnius	166	57	22	8	12	1
	Kaunas	97	53	29	13	5	0
	Klaipėda *	49	57	20	16	4	3
	Šiauliai *	42	56	19	7	8	9

% eilutėje							
		N	Dažnai	Kartais	Retai	Niekada	Nežinau / sunku atsakyti
Bendras		812	52	27	11	8	2
	Panevėžys *	32	39	35	9	16	0
	Kita	426	50	29	11	8	2
Gyvenvietė 2	Vilnius, Kaunas, Klaipėda, Šiauliai, Panevėžys	386	54	24	10	9	2
	Kita	426	50	29	11	8	2
Apskritis	Alytaus *	32	39	42	17	3	0
	Kauno	167	52	28	12	7	1
	Klaipėdos	103	55	21	13	8	2
	Marijampolės *	39	40	42	18	0	0
	Panevėžio	60	47	30	8	15	0
	Šiaulių	80	48	25	9	12	6
	Tauragės **	26	63	15	13	3	6
	Telšių *	39	59	28	6	5	1
	Utenos *	46	51	29	12	2	6
	Vilniaus	220	56	24	8	11	1
Vaikai iki 18 m., kurie gyvena kartu	Turi vaikų	235	50	29	12	8	1
	Neturi vaikų	577	53	26	10	9	2
Vaikų skaičius	Turiu 1 vaiką	121	49	26	15	8	2
	Turiu 2 vaikus	91	52	28	12	7	1
	Turiu 3 ir daugiau vaikų **	23	48	44	0	8	0
Kokio amžiaus vaikus auginate?	0–2 metų *	40	40	32	14	10	4
	3–6 metų	75	49	31	10	11	0
	7–10 metų	78	51	36	10	3	0
	11–17 metų	120	55	26	11	6	2
Tautybė	Lietuvis / lietuvė	767	53	27	11	8	1
	Rusas / rusė **	13	56	27	9	8	0
	Lenkas / lenkė **	19	34	23	10	32	0
	Kita tautybė **	4	56	22	0	0	22
	Atsisakau nurodyti **	9	34	20	11	14	20
Tautybė	Lietuvis / lietuvė	767	53	27	11	8	1
	Kita tautybė *	36	44	24	9	21	2
	Atsisakau nurodyti **	9	34	20	11	14	20
Išsilavinimas	Nebaigtas pradinis / Pradinis **	14	19	29	29	17	5
	Pagrindinis *	48	46	26	17	10	1
	Bendras vidurinis	128	48	21	18	12	0
	Vidurinis su profesine kvalifikacija	118	38	36	13	8	5
	Aukštesnysis specialusis vidurinis	121	56	29	6	9	1
	Aukštasis neuniversitetinis	73	47	33	15	3	1
	Aukštasis universitetinis	310	60	24	7	7	2
Šeiminių padėtis	Vedęs / Ištekėjusi / Gyvenate kartu nesusituokę	493	54	27	9	8	2
	Nevedęs / Netekėjusi	180	42	32	18	8	0
	Išsiskyres / Išsiskyrusi	73	56	21	14	6	3
	Našlys / Našlė	64	62	18	4	14	2
	Atsisakau nurodyti **	2	0	52	48	0	0

% eilutėje							
		<i>N</i>	Dažnai	Kartais	Retai	Niekada	Nežinau / sunku atsakyti
Bendras		812	52	27	11	8	2
Pagrindinis užsiėmimas	Samdomas (-a) darbuotojas (-a)	461	51	30	11	7	2
	Pats (-i) sau darbdavys (-ė)	91	47	24	15	12	2
	Pensininkas (-ė) / negalios pensijoje	134	66	18	3	12	1
	Bedarbis (-ė) *	44	34	28	23	13	3
	Nėštumo, gimdymo ar vaiko priežiūros atostogose **	16	44	37	19	0	0
	Moksleivis (-ė) *	36	35	39	20	4	2
	Studentas (-ė) **	24	46	38	12	4	0
	Kita **	6	51	18	15	0	16
1 šeimos nario vidutinės mėnesio pajamos	Iki 500 Eur	119	50	30	12	7	1
	501–700 Eur	147	54	22	13	10	1
	701–1000 Eur	165	52	28	8	9	2
	1001–1500 Eur	133	54	29	10	7	0
	1501–2000 Eur	72	53	30	6	11	0
	2001 EUR ir daugiau *	39	60	14	13	13	0
	Sunku pasakyti / Nenoriu nurodyti	137	47	28	14	5	6

reikšmė statistiškai reikšmingai mažesnė nei bendras procentas (95% pasiklovimo lygmuo)

reikšmė statistiškai reikšmingai didesnė nei bendras procentas (95% pasiklovimo lygmuo)

* 30 < N < 50

** N < 30

Klausimas 17.2: Siekdami suprasti Jus dominančios srities įvykius:

% eilutėje							
		<i>N</i>	Dažnai	Kartais	Retai	Niekada	Nežinau / sunku atsakyti
Bendras		812	49	30	12	7	2
Lytis	Moteris	427	52	30	11	6	1
	Vyras	384	46	30	14	8	3
	Nebinarinė lytis **	1	0	0	100	0	0
Amžius	14–18 m. *	40	35	30	28	2	5
	19–24 m.	58	49	32	10	7	2
	25–34 m.	153	40	33	19	8	1
	35–44 m.	137	44	33	12	8	2
	45–54 m.	149	51	32	11	6	0
	55–64 m.	157	53	29	9	5	4
	65 m. ir daugiau	118	57	24	10	7	2
Gyvenvietė 1	Vilnius	166	54	25	11	8	2
	Kaunas	97	53	29	14	4	1
	Klaipėda *	49	46	41	9	0	3
	Šiauliai *	42	38	24	16	13	9

% eilutėje							
		<i>N</i>	Dažnai	Kartais	Retai	Niekada	Nežinau / sunku atsakyti
Bendras		812	49	30	12	7	2
	Panevėžys *	32	52	35	8	5	0
	Kita	426	47	32	12	7	1
Gyvenvietė 2	Vilnius, Kaunas, Klaipėda, Šiauliai, Panevėžys	386	51	28	12	6	2
	Kita	426	47	32	12	7	1
Apskritis	Alytaus *	32	29	44	21	6	0
	Kauno	167	51	29	13	5	2
	Klaipėdos	103	47	37	8	6	2
	Marijampolės *	39	46	34	15	4	0
	Panevėžio	60	54	33	8	6	0
	Šiaulių	80	42	24	13	15	6
	Tauragės **	26	64	22	12	3	0
	Telšių *	39	51	24	19	5	1
	Utenos *	46	44	41	12	0	4
	Vilniaus	220	53	26	12	8	2
Vaikai iki 18 m., kurie gyvena kartu	Turi vaikų	235	48	30	13	6	2
	Neturi vaikų	577	49	30	12	7	2
Vaikų skaičius	Turiu 1 vaiką	121	51	27	13	7	2
	Turiu 2 vaikus	91	44	33	15	6	2
	Turiu 3 ir daugiau vaikų **	23	47	41	8	4	0
Kokio amžiaus vaikus auginate?	0–2 metų *	40	35	40	12	9	4
	3–6 metų	75	50	31	10	8	1
	7–10 metų	78	43	40	13	3	1
	11–17 metų	120	50	30	13	6	2
Tautybė	Lietuvis / lietuvė	767	50	30	12	7	2
	Rusas / rusė **	13	38	45	17	0	0
	Lenkas / lenkė **	19	36	18	34	13	0
	Kita tautybė **	4	56	22	0	0	22
	Atsisakau nurodyti **	9	20	45	24	0	11
Tautybė	Lietuvis / lietuvė	767	50	30	12	7	2
	Kita tautybė *	36	38	27	25	7	2
	Atsisakau nurodyti **	9	20	45	24	0	11
Išsilavinimas	Nebaigtas pradinis / Pradinis **	14	37	33	30	0	0
	Pagrindinis *	48	40	27	22	9	2
	Bendras vidurinis	128	35	33	20	8	3
	Vidurinis su profesine kvalifikacija	118	39	33	15	8	5
	Aukštesnysis specialusis vidurinis	121	49	27	13	10	1
	Aukštasis neuniversitetinis	73	44	43	10	3	0
	Aukštasis universitetinis	310	61	27	6	5	1
Šeiminių padėtis	Vedęs / Ištekėjusi / Gyvenate kartu nesusituokę	493	51	30	10	7	2
	Nevedęs / Netekėjusi	180	42	32	18	7	0
	Išsiskyręs / Išsiskyrusi	73	54	32	9	4	1
	Našlys / Našlė	64	50	23	14	9	4
	Atsisakau nurodyti **	2	0	52	48	0	0

% eilutėje		<i>N</i>	Dažnai	Kartais	Retai	Niekada	Nežinau / sunku atsakyti
Bendras		812	49	30	12	7	2
Pagrindinis užsiėmimas	Samdomas (-a) darbuotojas (-a)	461	50	31	12	6	1
	Pats (-i) sau darbdavys (-ė)	91	46	25	18	11	0
	Pensininkas (-ė) / negalios pensijoje	134	56	25	9	7	3
	Bedarbis (-ė) *	44	33	39	11	13	4
	Nėštumo, gimdymo ar vaiko priežiūros atostogose **	16	36	46	19	0	0
	Moksleivis (-ė) *	36	31	37	27	2	4
	Studentas (-ė) **	24	55	30	6	9	0
	Kita **	6	37	47	0	0	16
1 šeimos nario vidutinės mėnesio pajamos	Iki 500 Eur	119	43	32	18	5	1
	501–700 Eur	147	49	27	12	9	3
	701–1000 Eur	165	49	34	8	7	2
	1001–1500 Eur	133	59	27	9	5	0
	1501–2000 Eur	72	50	25	13	12	0
	2001 EUR ir daugiau *	39	65	19	8	8	0
	Sunku pasakyti / Nenoriu nurodyti	137	41	35	14	4	5

reikšmė statistiškai reikšmingai mažesnė nei bendras procentas (95% pasiklovimo lygmuo)

reikšmė statistiškai reikšmingai didesnė nei bendras procentas (95% pasiklovimo lygmuo)

* 30 < N < 50

** N < 30

Klausimas 17.3: Kad sužinotumėte apie kitų žmonių kasdienį gyvenimą:

% eilutėje		<i>N</i>	Dažnai	Kartais	Retai	Niekada	Nežinau / sunku atsakyti
Bendras		812	18	32	28	20	2
Lytis	Moteris	427	19	32	28	18	2
	Vyras	384	17	30	27	22	3
	Nebinarinė lytis **	1	0	100	0	0	0
Amžius	14–18 m. *	40	22	26	38	12	3
	19–24 m.	58	18	29	28	22	2
	25–34 m.	153	11	30	33	25	1

% eilutėje							
		<i>N</i>	Dažnai	Kartais	Retai	Niekada	Nežinau / sunku atsakyti
Bendras		812	18	32	28	20	2
	35–44 m.	137	11	31	37	19	1
	45–54 m.	149	20	31	29	19	1
	55–64 m.	157	22	37	21	16	5
	65 m. ir daugiau	118	24	31	19	22	3
Gyvenvietė 1	Vilnius	166	15	31	25	29	1
	Kaunas	97	14	39	30	16	0
	Klaipėda *	49	23	33	26	15	3
	Šiauliai *	42	13	26	27	19	14
	Panevėžys *	32	13	37	28	21	0
	Kita	426	21	30	29	17	3
Gyvenvietė 2	Vilnius, Kaunas, Klaipėda, Šiauliai, Panevėžys	386	15	33	27	23	2
	Kita	426	21	30	29	17	3
Apskritis	Alytaus *	32	14	43	22	21	0
	Kauno	167	17	35	28	20	2
	Klaipėdos	103	18	30	32	16	4
	Marijampolės *	39	15	31	39	12	2
	Panevėžio	60	21	32	28	19	0
	Šiaulių	80	17	31	27	16	8
	Tauragės **	26	33	20	28	13	6
	Telšių *	39	12	35	26	25	1
	Utenos *	46	29	20	37	10	4
Vaikai iki 18 m., kurie gyvena kartu	Turi vaikų	235	16	30	33	19	2
	Neturi vaikų	577	19	32	26	20	3
Vaikų skaičius	Turiu 1 vaiką	121	18	27	33	19	2
	Turiu 2 vaikus	91	13	27	37	21	2
	Turiu 3 ir daugiau vaikų **	23	13	61	12	13	0
Kokio amžiaus vaikus auginate?	0–2 metų *	40	20	22	35	20	4
	3–6 metų	75	10	36	26	28	0
	7–10 metų	78	12	38	29	20	1
	11–17 metų	120	15	33	37	13	2
Tautybė	Lietuvis / lietuvė	767	19	31	28	20	2
	Rusas / rusė **	13	7	47	31	15	0
	Lenkas / lenkė **	19	21	35	16	28	0
	Kita tautybė **	4	0	30	0	48	22
	Atsisakau nurodyti **	9	0	33	33	14	20
Tautybė	Lietuvis / lietuvė	767	19	31	28	20	2
	Kita tautybė *	36	14	39	20	26	2
	Atsisakau nurodyti **	9	0	33	33	14	20
Išsilavinimas	Nebaigtas pradinis / Pradinis **	14	25	39	21	15	0
	Pagrindinis *	48	23	19	36	18	5
	Bendras vidurinis	128	12	32	31	21	3
	Vidurinis su profesine kvalifikacija	118	19	33	26	17	6
	Aukštesnysis specialusis vidurinis	121	22	34	20	23	1

% eilutėje		<i>N</i>	Dažnai	Kartais	Retai	Niekada	Nežinau / sunku atsakyti
Bendras		812	18	32	28	20	2
	Aukštasis neuniversitetinis	73	24	31	33	12	1
	Aukštasis universitetinis	310	17	32	28	21	2
Šeiminei padėtis	Vedęs / Ištekėjusi / Gyvenate kartu nesusituokę	493	19	33	25	20	3
	Nevedęs / Netekėjusi	180	13	31	35	21	0
	Išsiskyręs / Išsiskyrusi	73	22	30	29	14	4
	Našlys / Našlė	64	24	28	26	19	4
	Atsisakau nurodyti **	2	0	0	48	52	0
Pagrindinis užsiėmimas	Samdomas (-a) darbuotojas (-a)	461	17	33	29	19	3
	Pats (-i) sau darbdavys (-ė)	91	11	27	35	24	2
	Pensininkas (-ė) / negalios pensijoje	134	28	29	20	21	3
	Bedarbis (-ė) *	44	7	40	27	23	3
	Nėštumo, gimdymo ar vaiko priežiūros atostogose **	16	24	30	38	8	0
	Moksleivis (-ė) *	36	19	32	35	12	2
	Studentas (-ė) **	24	13	36	35	17	0
	Kita **	6	0	20	29	36	16
1 šeimos nario vidutinės mėnesio pajamos	Iki 500 Eur	119	21	33	30	15	1
	501–700 Eur	147	21	30	21	25	2
	701–1000 Eur	165	15	35	30	16	4
	1001–1500 Eur	133	21	31	28	20	0
	1501–2000 Eur	72	19	30	28	23	0
	2001 EUR ir daugiau *	39	8	32	36	24	0
	Sunku pasakyti / Nenoriu nurodyti	137	16	28	28	20	7

reikšmė statistiškai reikšmingai mažesnė nei bendras procentas (95% pasiklovimo lygmuo)

reikšmė statistiškai reikšmingai didesnė nei bendras procentas (95% pasiklovimo lygmuo)

* 30 < N < 50

** N < 30

Klausimas 17.4: Siekdami atitrūkti nuo kasdienybės:

% eilutėje		<i>N</i>	Dažnai	Kartais	Retai	Niekada	Nežinau / sunku atsakyti
Bendras		812	23	35	21	18	4
Lytis	Moteris	427	29	32	19	17	4

% eilutėje							
		<i>N</i>	Dažnai	Kartais	Retai	Niekada	Nežinau / sunku atsakyti
Bendras		812	23	35	21	18	4
	Vyras	384	16	38	23	20	4
	Nebinarinė lytis **	1	0	100	0	0	0
Amžius	14–18 m. *	40	15	35	31	15	3
	19–24 m.	58	25	26	33	12	4
	25–34 m.	153	19	41	21	17	2
	35–44 m.	137	23	38	23	15	1
	45–54 m.	149	25	33	25	17	1
	55–64 m.	157	30	36	13	18	4
	65 m. ir daugiau	118	19	32	16	25	9
Gyvenvietė 1	Vilnius	166	20	33	21	20	6
	Kaunas	97	23	31	16	27	3
	Klaipėda *	49	18	50	21	8	3
	Šiauliai *	42	28	28	15	15	14
	Panevėžys *	32	18	43	29	11	0
	Kita	426	24	35	21	17	2
Gyvenvietė 2	Vilnius, Kaunas, Klaipėda, Šiauliai, Panevėžys	386	21	35	20	19	5
	Kita	426	24	35	21	17	2
Apskritis	Alytaus *	32	18	37	27	18	0
	Kauno	167	23	32	17	25	3
	Klaipėdos	103	25	44	19	10	2
	Marijampolės *	39	26	43	22	8	2
	Panevėžio	60	26	40	20	15	0
	Šiaulių	80	20	30	23	18	8
	Tauragės **	26	30	38	15	18	0
	Telšių *	39	13	32	33	14	8
	Utenos *	46	20	35	33	10	2
	Vilniaus	220	23	32	19	20	6
Vaikai iki 18 m., kurie gyvena kartu	Turi vaikų	235	26	35	24	14	1
	Neturi vaikų	577	21	35	19	20	5
Vaikų skaičius	Turiu 1 vaiką	121	26	33	25	14	2
	Turiu 2 vaikus	91	27	36	21	15	1
	Turiu 3 ir daugiau vaikų **	23	17	48	30	4	0
Kokio amžiaus vaikus auginate?	0–2 metų *	40	23	42	20	12	4
	3–6 metų	75	25	28	29	17	0
	7–10 metų	78	27	38	20	14	0
	11–17 metų	120	24	40	22	12	2
Tautybė	Lietuvis / lietuvė	767	23	35	21	18	4
	Rusas / rusė **	13	7	55	29	9	0
	Lenkas / lenkė **	19	31	30	16	23	0
	Kita tautybė **	4	56	0	22	0	22
	Atsisakau nurodyti **	9	22	44	0	23	11
Tautybė	Lietuvis / lietuvė	767	23	35	21	18	4
	Kita tautybė *	36	25	35	21	16	2
	Atsisakau nurodyti **	9	22	44	0	23	11

% eilutėje							
		<i>N</i>	Dažnai	Kartais	Retai	Niekada	Nežinau / sunku atsakyti
Bendras		812	23	35	21	18	4
Išsilavinimas	Nebaigtas pradinis / Pradinis **	14	22	39	29	9	0
	Pagrindinis *	48	14	29	34	20	3
	Bendras vidurinis	128	19	31	30	19	1
	Vidurinis su profesine kvalifikacija	118	29	36	18	13	4
	Aukštesnysis specialusis vidurinis	121	28	27	16	25	3
	Aukštasis neuniversitetinis	73	20	48	17	12	3
	Aukštasis universitetinis	310	22	37	18	18	5
Šeiminė padėtis	Vedęs / Ištekėjusi / Gyvenate kartu nesusituokę	493	23	37	19	17	4
	Nevedęs / Netekėjusi	180	18	34	30	16	2
	Išsiskyręs / Išsiskyrusi	73	29	30	17	18	5
	Našlys / Našlė	64	25	26	15	28	7
	Atsisakau nurodyti **	2	48	52	0	0	0
Pagrindinis užsiėmimas	Samdomas (-a) darbuotojas (-a)	461	22	37	21	16	3
	Pats (-i) sau darbdavys (-ė)	91	22	36	21	19	1
	Pensininkas (-ė) / negalios pensijoje	134	23	33	13	22	9
	Bedarbis (-ė) *	44	22	28	28	20	2
	Nėštumo, gimdymo ar vaiko priežiūros atostogose **	16	43	38	19	0	0
	Moksleivis (-ė) *	36	12	33	37	16	2
	Studentas (-ė) **	24	26	26	31	17	0
	Kita **	6	34	18	14	17	16
1 šeimos nario vidutinės mėnesio pajamos	Iki 500 Eur	119	26	31	24	17	1
	501–700 Eur	147	26	30	24	14	7
	701–1000 Eur	165	17	36	21	22	3
	1001–1500 Eur	133	19	44	16	19	1
	1501–2000 Eur	72	27	35	20	18	0
	2001 EUR ir daugiau *	39	31	38	15	17	0
	Sunku pasakyti / Nenoriu nurodyti	137	21	34	19	17	9

reikšmė statistiškai reikšmingai mažesnė nei bendras procentas (95% pasiklovimo lygmuo)

reikšmė statistiškai reikšmingai didesnė nei bendras procentas (95% pasiklovimo lygmuo)

* 30 < N < 50

** N < 30

Klausimas 17.5: Kad galėtumėte aptarti naujienas su šeima, draugais, pažįstamais:

% eilutėje							
		<i>N</i>	Dažnai	Kartais	Retai	Niekada	Nežinau / sunku atsakyti
Bendras		812	31	34	21	13	2
Lytis	Moteris	427	34	33	20	12	1
	Vyras	384	26	34	23	14	3
	Nebinarinė lytis **	1	0	0	0	100	0
Amžius	14–18 m. *	40	20	40	21	16	3
	19–24 m.	58	20	50	16	10	4
	25–34 m.	153	22	39	27	11	1
	35–44 m.	137	26	33	27	13	1
	45–54 m.	149	31	30	26	13	1
	55–64 m.	157	31	34	19	12	4
	65 m. ir daugiau	118	44	27	13	15	1
Gyvenvietė 1	Vilnius	166	29	34	20	16	1
	Kaunas	97	37	31	22	9	0
	Klaipėda *	49	33	32	26	6	3
	Šiauliai *	42	41	17	17	15	9
	Panevėžys *	32	30	30	18	21	0
	Kita	426	28	36	21	12	2
Gyvenvietė 2	Vilnius, Kaunas, Klaipėda, Šiauliai, Panevėžys	386	33	31	21	14	2
	Kita	426	28	36	21	12	2
Apskritis	Alytaus *	32	18	57	20	6	0
	Kauno	167	33	33	20	12	2
	Klaipėdos	103	29	34	25	8	3
	Marijampolės *	39	15	45	28	13	0
	Panevėžio	60	29	33	20	18	0
	Šiaulių	80	35	26	18	15	6
	Tauragės **	26	54	17	26	3	0
	Telšių *	39	32	41	13	13	1
	Utenos *	46	24	27	33	12	4
	Vilniaus	220	31	33	19	16	0
Vaikai iki 18 m., kurie gyvena kartu	Turi vaikų	235	30	31	27	11	1
	Neturi vaikų	577	31	35	19	14	2
Vaikų skaičius	Turiu 1 vaiką	121	29	29	27	13	2
	Turiu 2 vaikus	91	32	29	30	8	1
	Turiu 3 ir daugiau vaikų **	23	25	49	14	12	0
Kokio amžiaus vaikus auginate?	0–2 metų *	40	28	27	31	11	4
	3–6 metų	75	30	33	22	15	0
	7–10 metų	78	28	33	28	11	0
	11–17 metų	120	32	29	28	10	2
Tautybė	Lietuvis / lietuvė	767	30	34	21	13	2
	Rusas / rusė **	13	43	33	17	8	0
	Lenkas / lenkė **	19	35	22	25	19	0
	Kita tautybė **	4	56	22	0	0	22
	Atsisakau nurodyti **	9	0	45	35	10	11
Tautybė	Lietuvis / lietuvė	767	30	34	21	13	2
	Kita tautybė *	36	39	26	20	13	2

% eilutėje							
		<i>N</i>	Dažnai	Kartais	Retai	Niekada	Nežinau / sunku atsakyti
Bendras		812	31	34	21	13	2
	Atsisakau nurodyti **	9	0	45	35	10	11
Išsilavinimas	Nebaigtas pradinis / Pradinis **	14	19	37	30	8	5
	Pagrindinis *	48	30	33	21	15	1
	Bendras vidurinis	128	29	36	20	13	1
	Vidurinis su profesine kvalifikacija	118	26	35	23	12	4
	Aukštesnysis specialusis vidurinis	121	30	34	19	17	1
	Aukštasis neuniversitetinis	73	28	41	18	11	2
	Aukštasis universitetinis	310	34	31	22	12	2
Šeiminė padėtis	Vedęs / Ištekėjusi / Gyvenate kartu nesusituokę	493	33	32	21	13	2
	Nevedęs / Netekėjusi	180	20	43	23	12	2
	Išsiskyręs / Išsiskyrusi	73	30	33	23	13	1
	Našlys / Našlė	64	39	28	13	18	3
	Atsisakau nurodyti **	2	0	52	48	0	0
Pagrindinis užsiėmimas	Samdomas (-a) darbuotojas (-a)	461	29	36	23	10	2
	Pats (-i) sau darbdavys (-ė)	91	22	34	25	19	0
	Pensininkas (-ė) / negalios pensijoje	134	43	27	13	14	2
	Bedarbis (-ė) *	44	15	30	24	28	2
	Nėštumo, gimdymo ar vaiko priežiūros atostogose **	16	31	18	45	6	0
	Moksleivis (-ė) *	36	17	42	22	17	2
	Studentas (-ė) **	24	19	55	9	17	0
	Kita **	6	34	36	15	0	16
1 šeimos nario vidutinės mėnesio pajamos	Iki 500 Eur	119	31	33	23	12	0
	501–700 Eur	147	36	32	17	13	3
	701–1000 Eur	165	31	32	20	16	2
	1001–1500 Eur	133	30	39	21	10	0
	1501–2000 Eur	72	28	35	24	11	1
	2001 EUR ir daugiau *	39	33	22	28	16	0
	Sunku pasakyti / Nenoriu nurodyti	137	24	37	21	12	5

reikšmė statistiškai reikšmingai mažesnė nei bendras procentas (95% pasiklovimo lygmuo)

reikšmė statistiškai reikšmingai didesnė nei bendras procentas (95% pasiklovimo lygmuo)

* 30 < N < 50

** N < 30

Klausimas 17.6: Be konkretaus tikslo, iš įpročio:

% eilutėje							
		<i>N</i>	Dažnai	Kartais	Retai	Niekada	Nežinau / sunku atsakyti
Bendras		812	21	34	23	20	2
Lytis	Moteris	427	22	33	20	23	1
	Vyras	384	20	34	26	17	3
	Nebinarinė lytis **	1	0	0	0	100	0
Amžius	14–18 m. *	40	17	43	22	15	3
	19–24 m.	58	25	23	27	23	2
	25–34 m.	153	12	40	25	22	1
	35–44 m.	137	17	33	28	21	1
	45–54 m.	149	21	36	27	13	3
	55–64 m.	157	25	34	25	13	4
	65 m. ir daugiau	118	27	30	12	31	1
Gyvenvietė 1	Vilnius	166	19	34	20	25	2
	Kaunas	97	21	30	28	21	0
	Klaipėda *	49	17	40	20	19	3
	Šiauliai *	42	13	24	23	30	9
	Panevėžys *	32	15	32	22	30	0
	Kita	426	23	34	23	17	2
Gyvenvietė 2	Vilnius, Kaunas, Klaipėda, Šiauliai, Panevėžys	386	19	33	22	24	2
	Kita	426	23	34	23	17	2
Apskritis	Alytaus *	32	11	46	23	20	0
	Kauno	167	21	33	25	20	1
	Klaipėdos	103	23	34	19	21	3
	Marijampolės *	39	22	47	28	4	0
	Panevėžio	60	20	38	21	21	0
	Šiaulių	80	15	26	25	26	8
	Tauragės **	26	32	29	23	15	0
	Telšių *	39	16	26	39	16	4
	Utenos *	46	28	35	16	17	4
	Vilniaus	220	22	33	21	23	1
Vaikai iki 18 m., kurie gyvena kartu	Turi vaikų	235	17	41	24	17	2
	Neturi vaikų	577	23	31	23	22	2
Vaikų skaičius	Turiu 1 vaiką	121	14	38	25	22	2
	Turiu 2 vaikus	91	22	40	24	12	2
	Turiu 3 ir daugiau vaikų **	23	17	58	13	12	0
Kokio amžiaus vaikus auginate?	0–2 metų *	40	22	28	23	23	4
	3–6 metų	75	19	40	15	26	0
	7–10 metų	78	18	42	26	13	1
	11–17 metų	120	15	46	26	11	2
Tautybė	Lietuvis / lietuvė	767	21	34	23	21	2
	Rusas / rusė **	13	24	40	29	8	0
	Lenkas / lenkė **	19	26	23	28	23	0
	Kita tautybė **	4	30	0	26	22	22
	Atsisakau nurodyti **	9	11	68	10	0	11
Tautybė	Lietuvis / lietuvė	767	21	34	23	21	2
	Kita tautybė *	36	25	27	28	18	2

% eilutėje		<i>N</i>	Dažnai	Kartais	Retai	Niekada	Nežinau / sunku atsakyti
Bendras		812	21	34	23	20	2
	Atsisakau nurodyti **	9	11	68	10	0	11
Išsilavinimas	Nebaigtas pradinis / Pradinis **	14	20	21	26	23	10
	Pagrindinis *	48	14	32	30	22	1
	Bendras vidurinis	128	22	32	24	22	1
	Vidurinis su profesine kvalifikacija	118	17	29	31	18	5
	Aukštesnysis specialusis vidurinis	121	27	29	17	27	1
	Aukštasis neuniversitetinis	73	15	37	29	17	1
	Aukštasis universitetinis	310	22	38	20	18	2
Šeiminė padėtis	Vedęs / Ištekėjusi / Gyvenate kartu nesusituokę	493	22	35	22	19	2
	Nevedęs / Netekėjusi	180	16	33	28	22	1
	Išsiskyręs / Išsiskyrusi	73	18	40	22	17	3
	Našlys / Našlė	64	30	23	18	27	2
	Atsisakau nurodyti **	2	48	52	0	0	0
Pagrindinis užsiėmimas	Samdomas (-a) darbuotojas (-a)	461	19	37	25	16	2
	Pats (-i) sau darbdavys (-ė)	91	16	32	32	20	0
	Pensininkas (-ė) / negalios pensijoje	134	28	27	12	31	2
	Bedarbis (-ė) *	44	13	24	28	32	3
	Nėštumo, gimdymo ar vaiko priežiūros atostogose **	16	31	50	19	0	0
	Moksleivis (-ė) *	36	20	44	21	14	2
	Studentas (-ė) **	24	25	26	32	17	0
	Kita **	6	34	18	31	0	16
1 šeimos nario vidutinės mėnesio pajamos	Iki 500 Eur	119	21	32	22	23	2
	501–700 Eur	147	23	32	21	23	1
	701–1000 Eur	165	24	30	21	23	2
	1001–1500 Eur	133	16	39	28	17	0
	1501–2000 Eur	72	26	35	18	18	2
	2001 EUR ir daugiau *	39	21	32	26	21	0
	Sunku pasakyti / Nenoriu nurodyti	137	16	35	25	17	6

reikšmė statistiškai reikšmingai mažesnė nei bendras procentas (95% pasiklovimo lygmuo)

reikšmė statistiškai reikšmingai didesnė nei bendras procentas (95% pasiklovimo lygmuo)

* 30 < N < 50

** N < 30

Klausimas 18: Ar Jus tenkina tai, kaip dažnai skaitote?

Klausimas 18.1: Knygas:

% eilutėje					
		<i>N</i>	Taip, tenkina	Ne, norėčiau skaityti daugiau	Ne, norėčiau skaityti mažiau
Bendras		852	51	44	5
Lytis	Moteris	448	50	48	3
	Vyras	403	52	40	8
	Nebinarinė lytis **	1	100	0	0
Amžius	14–18 m. *	40	53	30	18
	19–24 m.	60	44	52	4
	25–34 m.	158	36	61	3
	35–44 m.	144	39	60	1
	45–54 m.	156	44	49	7
	55–64 m.	163	59	36	5
	65 m. ir daugiau	131	69	26	5
Gyvenvietė 1	Vilnius	174	45	53	1
	Kaunas	100	48	50	2
	Klaipėda	51	61	37	2
	Šiauliai *	44	50	45	6
	Panevėžys *	33	32	60	7
	Kita	450	54	39	7
Gyvenvietė 2	Vilnius, Kaunas, Klaipėda, Šiauliai, Panevėžys	402	47	50	2
	Kita	450	54	39	7
Apskritis	Alytaus *	35	43	47	10
	Kauno	173	45	53	2
	Klaipėdos	106	65	30	5
	Marijampolės *	42	60	38	3
	Panevėžio	63	50	46	4
	Šiaulių	84	56	35	9
	Tauragės **	28	55	32	14
	Telšių *	43	29	51	19
	Utenos *	46	56	39	6
	Vilniaus	232	49	48	3
Vaikai iki 18 m., kurie gyvena kartu	Turi vaikų	246	41	57	2
	Neturi vaikų	606	54	40	6
Vaikų skaičius	Turiu 1 vaiką	128	44	53	3
	Turiu 2 vaikus	94	35	64	1
	Turiu 3 ir daugiau vaikų **	24	54	46	0
Kokio amžiaus vaikus auginate?	0–2 metų *	43	33	65	2
	3–6 metų	77	35	65	0
	7–10 metų	80	41	57	1
	11–17 metų	127	43	54	3
Tautybė	Lietuvis / lietuvė	803	51	44	5
	Rusas / rusė **	15	49	47	5
	Lenkas / lenkė **	21	51	39	10
	Kita tautybė **	4	22	78	0
	Atsisakau nurodyti **	9	52	37	11

% eilutėje		<i>N</i>	Taip, tenkina	Ne, norėčiau skaityti daugiau	Ne, norėčiau skaityti mažiau
Bendras		852	51	44	5
Tautybė	Lietuvis / lietuvė	803	51	44	5
	Kita tautybė *	40	48	45	7
	Atsisakau nurodyti **	9	52	37	11
Išsilavinimas	Nebaigtas pradinis / Pradinis **	15	30	58	12
	Pagrindinis	51	59	26	15
	Bendras vidurinis	138	52	43	6
	Vidurinis su profesine kvalifikacija	126	54	35	11
	Aukštesnysis specialusis vidurinis	132	54	40	5
	Aukštasis neuniversitetinis	76	50	48	1
	Aukštasis universitetinis	314	47	51	2
Šeiminė padėtis	Vedęs / Ištekėjusi / Gyvenate kartu nesusituokę	513	49	48	3
	Nevedęs / Netekėjusi	186	44	48	8
	Išsiskyręs / Išsiskyrusi	79	59	34	6
	Našlys / Našlė	70	65	28	7
	Atsisakau nurodyti **	4	57	23	21
Pagrindinis užsiėmimas	Samdomas (-a) darbuotojas (-a)	478	44	52	4
	Pats (-i) sau darbdavys (-ė)	95	45	52	3
	Pensininkas (-ė) / negalios pensijoje	147	70	24	6
	Bedarbis (-ė) *	47	56	36	8
	Nėštumo, gimdymo ar vaiko priežiūros atostogose **	16	50	50	0
	Moksleivis (-ė) *	37	46	40	14
	Studentas (-ė) **	26	36	61	3
	Kita **	6	30	70	0
1 šeimos nario vidutinės mėnesio pajamos	Iki 500 Eur	133	56	36	8
	501–700 Eur	154	61	35	4
	701–1000 Eur	169	51	44	5
	1001–1500 Eur	137	42	53	5
	1501–2000 Eur	74	42	56	2
	2001 EUR ir daugiau *	40	35	65	0
	Sunku pasakyti / Nenoriui nurodyti	145	49	45	7
		reikšmė statistiškai reikšmingai mažesnė nei bendras procentas (95% pasiklovimo lygmuo)			
		reikšmė statistiškai reikšmingai didesnė nei bendras procentas (95% pasiklovimo lygmuo)			

* 30<N<50

** N<30

Klausimas 18.2: Žiniasklaidą ir periodinius leidinius:

% eilutėje					
		N	Taip, tenkina	Ne, norečiau skaityti daugiau	Ne, norečiau skaityti mažiau
Bendras		852	72	17	11
Lytis	Moteris	448	73	18	9
	Vyras	403	71	15	13
	Nebinarinė lytis **	1	0	0	100
Amžius	14–18 m. *	40	57	22	21
	19–24 m.	60	55	32	13
	25–34 m.	158	61	17	21
	35–44 m.	144	75	11	14
	45–54 m.	156	73	16	11
	55–64 m.	163	80	16	5
	65 m. ir daugiau	131	80	15	5
Gyvenvietė 1	Vilnius	174	74	15	12
	Kaunas	100	72	14	14
	Klaipėda	51	82	13	5
	Šiauliai *	44	61	23	16
	Panevėžys *	33	74	12	14
	Kita	450	72	18	10
Gyvenvietė 2	Vilnius, Kaunas, Klaipėda, Šiauliai, Panevėžys	402	73	15	12
	Kita	450	72	18	10
Apskritis	Alytaus *	35	73	24	3
	Kauno	173	75	14	11
	Klaipėdos	106	75	17	9
	Marijampolės *	42	76	14	10
	Panevėžio	63	71	17	13
	Šiaulių	84	68	16	16
	Tauragės **	28	75	17	8
	Telšių *	43	62	22	15
	Utenos *	46	71	25	5
Vilniaus	232	72	16	12	
Vaikai iki 18 m., kurie gyvena kartu	Turi vaikų	246	68	18	14
	Neturi vaikų	606	74	16	10
Vaikų skaičius	Turiu 1 vaiką	128	68	21	11
	Turiu 2 vaikus	94	66	16	18
	Turiu 3 ir daugiau vaikų **	24	71	12	17
Kokio amžiaus vaikus auginate?	0–2 metų *	43	65	24	12
	3–6 metų	77	74	16	10
	7–10 metų	80	68	18	14
	11–17 metų	127	67	17	16
Tautybė	Lietuvis / lietuvė	803	72	17	11
	Rusas / rusė **	15	56	16	28
	Lenkas / lenkė **	21	69	14	17
	Kita tautybė **	4	100	0	0
	Atsisakau nurodyti **	9	78	10	11
Tautybė	Lietuvis / lietuvė	803	72	17	11

% eilutėje		<i>N</i>	Taip, tenkina	Ne, norėčiau skaityti daugiau	Ne, norėčiau skaityti mažiau
Bendras		852	72	17	11
	Kita tautybė *	40	67	13	19
	Atsisakau nurodyti **	9	78	10	11
Išsilavinimas	Nebaigtas pradinis / Pradinis **	15	82	13	5
	Pagrindinis	51	68	14	18
	Bendras vidurinis	138	69	19	12
	Vidurinis su profesine kvalifikacija	126	64	20	16
	Aukštesnysis specialusis vidurinis	132	80	15	5
	Aukštasis neuniversitetinis	76	70	16	14
	Aukštasis universitetinis	314	74	16	10
Šeiminė padėtis	Vedęs / Ištekėjusi / Gyvenate kartu nesusituokę	513	73	15	12
	Nevedęs / Netekėjusi	186	63	23	15
	Išsiskyręs / Išsiskyrusi	79	69	21	10
	Našlys / Našlė	70	85	13	2
	Atsisakau nurodyti **	4	79	0	21
Pagrindinis užsiėmimas	Samdomas (-a) darbuotojas (-a)	478	73	14	12
	Pats (-i) sau darbdavys (-ė)	95	66	16	18
	Pensininkas (-ė) / negalios pensijoje	147	77	18	5
	Bedarbis (-ė) *	47	68	28	4
	Nėštumo, gimdymo ar vaiko priežiūros atostogose **	16	75	19	6
	Moksleivis (-ė) *	37	63	17	20
	Studentas (-ė) **	26	58	27	15
	Kita **	6	54	14	32
1 šeimos nario vidutinės mėnesio pajamos	Iki 500 Eur	133	70	20	10
	501–700 Eur	154	80	16	5
	701–1000 Eur	169	75	20	5
	1001–1500 Eur	137	73	15	12
	1501–2000 Eur	74	68	12	20
	2001 EUR ir daugiau *	40	65	17	18
	Sunku pasakyti / Nenoriu nurodyti	145	66	14	20
		reikšmė statistiškai reikšmingai mažesnė nei bendras procentas (95% pasiklovimo lygmuo)			
		reikšmė statistiškai reikšmingai didesnė nei bendras procentas (95% pasiklovimo lygmuo)			

* 30<N<50

** N<30

Klausimas 18.3: Kitą tekstinę informaciją internete (pvz., įvairių interneto svetainių turinį):

% eilutėje					
		<i>N</i>	Taip, tenkina	Ne, norėčiau skaityti daugiau	Ne, norėčiau skaityti mažiau
Bendras		852	75	11	14
Lytis	Moteris	448	74	10	16
	Vyras	403	76	12	12
	Nebinarinė lytis **	1	0	0	100
Amžius	14–18 m. *	40	76	9	14
	19–24 m.	60	68	17	14
	25–34 m.	158	66	15	20
	35–44 m.	144	78	8	15
	45–54 m.	156	78	11	11
	55–64 m.	163	79	11	11
	65 m. ir daugiau	131	77	8	15
Gyvenvietė 1	Vilnius	174	80	9	12
	Kaunas	100	74	12	13
	Klaipėda	51	80	7	13
	Šiauliai *	44	70	17	14
	Panevėžys *	33	81	8	11
	Kita	450	73	11	16
Gyvenvietė 2	Vilnius, Kaunas, Klaipėda, Šiauliai, Panevėžys	402	78	10	12
	Kita	450	73	11	16
Apskritis	Alytaus *	35	65	20	15
	Kauno	173	78	12	10
	Klaipėdos	106	76	8	16
	Marijampolės *	42	78	6	16
	Panevėžio	63	82	7	11
	Šiaulių	84	70	13	18
	Tauragės **	28	75	11	15
	Telšių *	43	68	16	16
	Utenos *	46	64	13	23
	Vilniaus	232	77	10	14
Vaikai iki 18 m., kurie gyvena kartu	Turi vaikų	246	72	12	16
	Neturi vaikų	606	76	10	14
Vaikų skaičius	Turiu 1 vaiką	128	73	13	14
	Turiu 2 vaikus	94	69	12	19
	Turiu 3 ir daugiau vaikų **	24	79	9	12
Kokio amžiaus vaikus auginate?	0–2 metų *	43	63	21	16
	3–6 metų	77	81	8	11
	7–10 metų	80	70	13	16
	11–17 metų	127	71	12	17
Tautybė	Lietuvis / lietuvė	803	76	11	14
	Rusas / rusė **	15	51	21	28
	Lenkas / lenkė **	21	72	9	18
	Kita tautybė **	4	74	0	26
	Atsisakau nurodyti **	9	90	10	0
Tautybė	Lietuvis / lietuvė	803	76	11	14

% eilutėje		<i>N</i>	Taip, tenkina	Ne, norėčiau skaityti daugiau	Ne, norėčiau skaityti mažiau
Bendras		852	75	11	14
	Kita tautybė *	40	65	13	22
	Atsisakau nurodyti **	9	90	10	0
Išsilavinimas	Nebaigtas pradinis / Pradinis **	15	64	19	18
	Pagrindinis	51	75	10	15
	Bendras vidurinis	138	73	10	18
	Vidurinis su profesine kvalifikacija	126	72	16	12
	Aukštesnysis specialusis vidurinis	132	70	14	15
	Aukštasis neuniversitetinis	76	78	11	11
	Aukštasis universitetinis	314	79	7	13
Šeiminė padėtis	Vedęs / Ištekėjusi / Gyvenate kartu nesusituokę	513	76	10	13
	Nevedęs / Netekėjusi	186	73	13	15
	Išsiskyręs / Išsiskyrusi	79	74	12	14
	Našlys / Našlė	70	75	9	16
	Atsisakau nurodyti **	4	79	0	21
Pagrindinis užsiėmimas	Samdomas (-a) darbuotojas (-a)	478	75	11	14
	Pats (-i) sau darbdavys (-ė)	95	69	13	18
	Pensininkas (-ė) / negalios pensijoje	147	77	8	15
	Bedarbis (-ė) *	47	75	17	8
	Nėštumo, gimdymo ar vaiko priežiūros atostogose **	16	69	12	19
	Moksleivis (-ė) *	37	77	10	13
	Studentas (-ė) **	26	75	13	11
	Kita **	6	86	14	0
1 šeimos nario vidutinės mėnesio pajamos	Iki 500 Eur	133	71	12	17
	501–700 Eur	154	78	10	11
	701–1000 Eur	169	74	14	12
	1001–1500 Eur	137	82	7	11
	1501–2000 Eur	74	74	8	17
	2001 EUR ir daugiau *	40	63	17	20
	Sunku pasakyti / Nenoriu nurodyti	145	75	8	17
					reikšmė statistiškai reikšmingai mažesnė nei bendras procentas (95% pasiklovimo lygmuo)
					reikšmė statistiškai reikšmingai didesnė nei bendras procentas (95% pasiklovimo lygmuo)

* 30<N<50

** N<30

Klausimas 19: Kokios priežastys Jums labiausiai trukdo skaityti daugiau?

% eilutėje				Finansi nės priežas tys (trūksta pinigų pirkti knygas , prenu meruoti spaudą)	Per daug pavaru nuo darbo, buities	Trūksta inform acijos apie domin ančias knygas, leidinius	Nepaka nkama pasiūla įdomių, man aktuali ų leidinių	Bibli oteka yra toli nuo namų	Bibliot ekoje trūksta mane domin ančių leidinių	Neturi u galimyb ėms namie skaityt i turinį skaitm eniniu formatu	Sveik atos probl emos , silpna s regėji mas	Ki ta	Niek as netru kd o
Bendras		N											
Lytis	Moteris	44 8	54	14	36	5	6	5	6	2	9	4	15
	Vyras	40 3	55	15	32	8	12	8	11	3	4	4	18
	Nebinari nė lytis **	1	0	0	0	100	0	0	0	100	0	0	0
Amžiu s	14–18 m. *	40	70	10	44	6	17	6	18	2	0	4	10
	19–24 m.	60	64	17	48	17	15	14	15	3	0	4	13
	25–34 m.	15 8	66	16	51	9	14	10	11	4	0	4	7
	35–44 m.	14 4	74	13	40	4	10	6	4	3	0	2	8
	45–54 m.	15 6	60	11	38	7	5	3	5	3	1	3	14
	55–64 m.	16 3	59	17	33	2	6	4	10	2	6	4	19
	65 m. ir daugiau	13 1	21	13	11	7	6	4	5	1	23	7	31
Gyven vietė 1	Vilnius	17 4	62	11	33	7	10	6	8	2	3	3	13
	Kaunas	10 0	58	20	39	6	10	6	5	2	5	4	13
	Klaipėda	51	51	12	30	15	17	7	9	9	4	2	22
	Šiauliai *	44	38	23	40	4	6	6	6	6	14	0	20
	Panevėž ys *	33	58	13	41	15	9	11	11	0	5	2	14
	Kita	45 0	51	13	32	5	8	6	8	2	8	5	18
Gyven vietė 2	Vilnius, Kaunas, Klaipėda , Šiauliai, Panevėž ys	40 2	57	15	35	8	10	6	8	3	5	3	15
	Kita	45 0	51	13	32	5	8	6	8	2	8	5	18
Apskrit is	Alytaus *	35	49	16	31	2	14	9	18	0	10	8	13
	Kauno	17 3	56	16	38	4	7	5	5	1	8	4	18
	Klaipėdo s	10 6	48	12	28	10	13	5	9	5	3	4	26

% eilutėje				Finansi nės priežas tys (trūksta pinigų pirkti knygas , prenu meruoti spaudą)	Per daug pavargstu nuo darbo, buities	Trūksta inform acijos apie dominan čias knygas, leidinius	Nepaka nkama pasiūla įdomių, man aktuali ų leidinių	Bibli oteka yra toli nuo namų	Bibliot ekoje trūksta mane dominan čių leidinių	Neturi u galimyb ės namie skaityt i turinį skaitm eniniu format u	Sveik atos probl emos , silpna s regėji mas	Ki t a	Niek as netr ukdo
		N	Lai ko stygi us										
Bendras		85 2	54	14	34	7	9	6	8	2	7	4	17
	Marijampolės *	42	54	18	30	0	3	3	2	2	15	5	18
	Panevėžis	63	52	14	32	8	11	7	8	3	7	3	19
	Šiaulių	84	41	22	34	9	11	9	7	4	7	4	16
	Tauragės **	28	52	11	34	8	2	0	3	0	12	0	24
	Telšių *	43	61	18	42	6	7	7	11	2	4	2	12
	Utenos *	46	52	17	39	13	13	6	13	4	6	2	6
	Vilniaus	23 2	61	10	33	6	8	6	9	2	5	4	13
Vaikai iki 18 m., kurie gyvena kartu	Turi vaikų	24 6	73	14	43	6	9	7	6	4	0	3	7
	Neturi vaikų	60 6	47	14	31	7	9	6	9	2	9	5	20
Vaikų skaičiai s	Turiu 1 vaiką	12 8	71	10	43	8	8	8	7	3	0	3	9
	Turiu 2 vaikus	94	77	21	43	5	10	5	6	5	0	2	4
	Turiu 3 ir daugiau vaikų **	24	72	12	40	0	9	8	0	0	0	4	8
Kokio amžia us vaikus augina te?	0–2 metų *	43	75	18	43	6	9	5	9	6	0	5	3
	3–6 metų	77	82	17	44	5	10	7	9	3	0	2	4
	7–10 metų	80	69	10	41	2	11	5	6	5	0	4	7
	11–17 metų	12 7	74	14	42	5	7	8	3	3	0	1	8
Tautybė	Lietuvis / lietuvis	80 3	55	14	35	6	9	6	8	2	7	4	16
	Rusas / rusė **	15	59	17	33	12	5	8	0	12	0	0	17
	Lenkas / lenkė **	21	36	22	11	14	13	20	18	8	4	7	24
	Kita tautybė **	4	78	22	70	22	0	0	22	0	0	0	0
	Atsisaka u	9	14	22	0	22	10	0	13	0	0	0	41

% eilutėje				Finansi nės priežas tys (trūksta pinigų pirkti knygas , prenu meruoti spaudą)	Per daug pava rgstu nuo darb o, buiti es	Trūksta inform acijos apie domin ančias knygas, leidini us	Nepaka nkama pasiūla įdomių, man aktuali ų leidinių	Bibli oteka yra toli nuo nam ų	Bibliot ekoje trūksta mane domin ančių leidini ų	Neturi u galimy bės namie skaityt i turinį skaitm eniniu format u	Sveik atos probl emos , silpna s regėji mas	Ki ta	Niek as netr ukdo
		N	Lai ko stygi us										
Bendras		85 2	54	14	34	7	9	6	8	2	7	4	17
	nurodyti **												
Tauty bė	Lietuvis / lietuvis	80 3	55	14	35	6	9	6	8	2	7	4	16
	Kita tautybė *	40	47	20	24	14	9	14	12	9	2	4	20
	Atsisaka u nurodyti **	9	14	22	0	22	10	0	13	0	0	0	41
Išsilavi nimas	Nebaigt as pradinis / Pradinis **	15	37	30	31	20	4	35	5	21	13	0	0
	Pagrindi nis	51	56	16	33	7	17	5	10	5	4	5	16
	Bendras vidurinis	13 8	45	19	34	5	5	6	9	2	9	8	21
	Vidurinis su profesin e kvalifika cija	12 6	57	12	40	8	11	10	7	4	1	4	18
	Aukštes nysis specialu sis vidurin	13 2	47	14	28	2	6	4	11	4	16	7	14
	Aukštasi s neuniver sitetinis	76	57	15	38	7	15	2	3	4	1	3	18
	Aukštasi s universit etinis	31 4	60	12	34	8	9	5	8	0	5	1	16
Šeimin ė padėti s	Vedęs / Ištekejū si / Gyvenat e kartu nesusitu okę	51 3	59	14	35	7	8	6	7	3	5	3	15

% eilutėje				Finansi nės priežas tys (trūksta pinigų pirkti knygas , prenu meruoti spaudą)	Per daug pavargstu nuo darbo, buities	Trūksta inform acijos apie domin ančias knygas, leidinius	Nepaka nkama pasiūla įdomių, man aktuali ų leidinių	Bibli oteka yra toliau nuo namų	Bibliot ekoje trūksta mane domin ančių leidinių	Neturi u galimyb ėms namie skaityti turinį skaitm eniniu formatu	Sveik atos probl emos , silpna s regėji mas	Ki ta	Niek as netru kdo
Bendras		N	Lai ko stygis	14	34	7	9	6	8	2	7	4	17
	Nevedęs / Netekę usi	18 6	62	16	44	7	16	9	13	3	1	5	9
	Išsisky res / Išsisky rusi	79	46	16	30	6	6	3	5	2	5	3	24
	Našlys / Našlė	70	24	9	14	2	6	3	7	1	28	9	31
	Atsisaka u nurodyti **	4	0	24	21	23	23	0	23	0	0	0	33
Pagrin dinis užsi ėmimas	Samdom as (-a) darbuot ojas (-a)	47 8	68	12	46	6	9	5	7	3	2	3	11
	Pats (-i) sau darbdav ys (-ė)	95	62	10	33	7	9	5	5	3	1	3	18
	Pensinin kas (-ė) / negalios pensijoj e	14 7	20	18	7	7	9	6	7	1	22	6	30
	Bedarbis (-ė) *	47	39	26	24	5	2	17	11	3	2	2	25
	Nėštum o, gimdy mo ar vaiko priežiū ros atostog ose **	16	76	6	44	6	0	6	6	0	0	1 3	6
	Moksleiv is (-ė) *	37	71	12	44	8	22	4	23	2	0	4	8
	Student as (-ė) **	26	64	23	54	8	14	6	12	0	0	7	5
	Kita **	6	67	0	37	18	18	0	18	0	0	1 5	0

% eilutėje				Finansi nės priežas tys (trūksta pinigų pirkti knygas , prenu meruoti i spaudą)	Per daug pava rgstu nuo darb o, buiti es	Trūksta inform acijos apie domin ančias knygas, leidini us	Nepaka nkama pasiūla įdomių, man aktuali ų leidinių	Bibli otek a yra toli nuo nam ų	Bibliot ekoje trūksta mane domin ančių leidini ų	Neturi u galimy bės namie skaityt i turinį skaitm eniniu format u	Sveik atos probl emos , silpna s regėji mas	Ki t a	Niek as netr ukdo
Bendras		N											
1 šėimos nario vidutin ės mėnes io pajam os	Iki 500 Eur	13 3	34	27	22	6	6	9	9	3	17	8	17
	501–700 Eur	15 4	47	13	29	5	8	4	9	1	10	5	19
	701– 1000 Eur	16 9	60	13	34	5	8	4	6	1	5	1	22
	1001– 1500 Eur	13 7	68	11	42	11	10	5	7	5	1	5	9
	1501– 2000 Eur	74	71	12	44	8	9	7	17	1	3	1	9
	2001 EUR ir daugiau *	40	71	5	47	15	10	8	5	3	3	5	7
	Sunku pasakyti / Nenoriu nurodyti	14 5	51	11	35	4	13	8	5	4	4	2	20

reikšmė statistškai reikšmingai mažesnė nei bendras procentas (95% pasiklovimo lygmuo)

reikšmė statistškai reikšmingai didesnė nei bendras procentas (95% pasiklovimo lygmuo)

* 30<N<50

** N<30

Klausimas 20: Kuriose iš šių veiklų esate dalyvavę per pastaruosius 12 mėnesių?

% eilutėje								
		<i>N</i>	Knygų mugės	Literatūriniai festivaliai	Naujų knygų pristatymai	Susitikimai su knygų autoriais	Kiti renginiai, susiję su literatūra (pvz., literatūriniai protmūšiai)	Nei vienoje iš šių
Bendras		852	17	3	14	11	9	66
Lytis	Moteris	448	19	4	18	16	9	62
	Vyras	403	15	3	9	6	8	71
	Nebinarinė lytis **	1	0	0	0	0	100	0
Amžius	14–18 m. *	40	23	2	10	2	16	63
	19–24 m.	60	19	6	12	4	9	68
	25–34 m.	158	20	6	14	10	9	61
	35–44 m.	144	17	1	6	8	10	70
	45–54 m.	156	17	3	14	14	8	67
	55–64 m.	163	23	1	14	13	8	63
	65 m. ir daugiau	131	11	3	19	16	7	70
Gyvenvietė 1	Vilnius	174	28	4	13	7	8	59
	Kaunas	100	22	2	14	11	5	66
	Klaipėda	51	17	11	24	17	12	61
	Šiauliai *	44	15	2	9	8	4	70
	Panevėžys *	33	10	4	15	15	14	69
	Kita	450	13	2	13	13	10	70
Gyvenvietė 2	Vilnius, Kaunas, Klaipėda, Šiauliai, Panevėžys	402	22	4	14	10	8	62
	Kita	450	13	2	13	13	10	70
Apskritis	Alytaus *	35	21	2	8	15	3	67
	Kauno	173	18	3	15	11	8	67
	Klaipėdos	106	11	5	18	12	10	66
	Marijampolės *	42	21	6	25	28	12	56
	Panevėžio	63	11	4	11	15	11	71
	Šiaulių	84	9	2	11	8	9	76
	Tauragės **	28	11	2	8	15	6	71
	Telšių *	43	7	2	2	2	14	78
	Utenos *	46	13	2	19	21	10	65
Vilniaus	232	25	3	14	8	8	61	

% eilutėje		N	Knygų mugės	Literatūriniai festivaliai	Naujų knygų pristatymai	Susitikimai su knygų autoriais	Kiti renginiai, susiję su literatūra (pvz., literatūriniai protmūšiai)	Nei vienoje iš šių
Bendras		85 2	17	3	14	11	9	66
Vaikai iki 18 m., kurie gyvena kartu	Turi vaikų	24 6	20	4	15	14	8	62
	Neturi vaikų	60 6	16	3	13	11	9	68
Vaikų skaičius	Turiu 1 vaiką	12 8	23	6	17	12	7	62
	Turiu 2 vaikus	94	15	3	15	16	11	60
	Turiu 3 ir daugiau vaikų **	24	22	0	8	12	5	66
Kokio amžiaus vaikus auginate?	0–2 metų *	43	20	4	12	14	2	64
	3–6 metų	77	16	4	20	13	7	60
	7–10 metų	80	15	3	16	14	13	65
	11–17 metų	12 7	22	5	12	14	9	60
Tautybė	Lietuvis / lietuvė	80 3	18	3	14	12	9	66
	Rusas / rusė **	15	12	16	0	0	25	64
	Lenkas / lenkė **	21	7	6	18	12	4	72
	Kita tautybė **	4	26	0	0	0	26	74
	Atsisakau nurodyti **	9	0	0	0	0	0	100
Tautybė	Lietuvis / lietuvė	80 3	18	3	14	12	9	66
	Kita tautybė *	40	10	9	10	7	13	69
	Atsisakau nurodyti **	9	0	0	0	0	0	100
Išsilavinimas	Nebaigtas pradinis / Pradinis **	15	18	12	33	8	12	55
	Pagrindinis	51	14	2	5	0	11	71
	Bendras vidurinis	13 8	9	1	4	3	3	85
	Vidurinis su profesine kvalifikacija	12 6	14	2	7	6	9	74
	Aukštesnysis specialusis vidurinis	13 2	13	4	15	13	6	69
	Aukštasis neuniversitetinis	76	18	4	18	14	10	62
	Aukštasis universitetinis	31 4	25	4	20	17	12	55
Šeiminė padėtis	Vedęs / Ištekėjusi / Gyvenate kartu nesusituokę	51 3	20	3	14	12	8	65
	Nevedęs / Netekėjusi	18 6	16	6	11	6	11	68
	Išsiskyręs / Išsiskyrusi	79	18	2	16	10	9	64
	Našlys / Našlė	70	7	0	17	18	6	72
	Atsisakau nurodyti **	4	23	0	0	0	0	77

% eilutėje		<i>N</i>	Knygų mugės	Literatūriniai festivaliai	Naujų knygų pristatymai	Susitikimai su knygų autoriais	Kiti renginiai, susiję su literatūra (pvz., literatūriniai protmūšiai)	Nei vienoje iš šių
Bendras		852	17	3	14	11	9	66
Pagrindinis užsiėmimas	Samdomas (-a) darbuotojas (-a)	478	20	3	13	12	10	64
	Pats (-i) sau darbdavys (-ė)	95	17	3	15	10	3	67
	Pensininkas (-ė) / negalios pensijoje	147	12	2	18	14	9	69
	Bedarbis (-ė) *	47	8	2	4	2	6	80
	Nėštumo, gimdymo ar vaiko priežiūros atostogose **	16	38	6	18	24	8	43
	Moksleivis (-ė) *	37	19	4	3	0	23	62
	Studentas (-ė) **	26	9	9	9	3	0	82
	Kita **	6	38	0	0	0	0	62
1 šeimos nario vidutinės mėnesio pajamos	Iki 500 Eur	133	7	1	13	12	9	73
	501–700 Eur	154	17	6	16	13	8	68
	701–1000 Eur	169	14	3	13	12	9	70
	1001–1500 Eur	137	26	2	19	11	11	54
	1501–2000 Eur	74	25	4	14	12	11	62
	2001 EUR ir daugiau *	40	26	0	15	12	10	57
	Sunku pasakyti / Nenoriu nurodyti	145	18	4	8	8	6	69

reikšmė statistiškai reikšmingai mažesnė nei bendras procentas (95% pasiklovimo lygmuo)

reikšmė statistiškai reikšmingai didesnė nei bendras procentas (95% pasiklovimo lygmuo)

* 30 < N < 50

** N < 30

Klausimas 21: Kurias iš šių skaitymo skatinimo iniciatyvų žinote ir kuriose esate dalyvavę?

Klausimas 21.1: Akcija „Vasara su knyga“:

% eilutėje					
		<i>N</i>	Žinau, bet nesu dalyvavęs (-usi)	Žinau ir esu dalyvavęs (-usi)	Nežinau
Bendras		852	39	9	52
Lytis	Moteris	448	43	13	44
	Vyras	403	33	4	62
	Nebinarinė lytis **	1	0	0	100
Amžius	14–18 m. *	40	32	11	57
	19–24 m.	60	28	10	62
	25–34 m.	158	29	12	59
	35–44 m.	144	41	7	52
	45–54 m.	156	32	10	58
	55–64 m.	163	48	8	43
	65 m. ir daugiau	131	45	7	48
Gyvenvietė 1	Vilnius	174	41	8	51
	Kaunas	100	46	9	46
	Klaipėda	51	27	18	55
	Šiauliai *	44	22	4	74
	Panevėžys *	33	40	6	53
	Kita	450	39	9	52
Gyvenvietė 2	Vilnius, Kaunas, Klaipėda, Šiauliai, Panevėžys	402	39	9	53
	Kita	450	39	9	52
Apskritis	Alytaus *	35	39	8	53
	Kauno	173	44	10	46
	Klaipėdos	106	32	10	58
	Marijampolės *	42	48	13	39
	Panevėžio	63	47	12	41
	Šiaulių	84	30	7	63
	Tauragės **	28	30	3	67
	Telšių *	43	38	6	56
	Utenos *	46	33	16	51
	Vilniaus	232	39	7	54
Vaikai iki 18 m., kurie gyvena kartu	Turi vaikų	246	36	14	50
	Neturi vaikų	606	39	7	53
Vaikų skaičius	Turiu 1 vaiką	128	26	18	56
	Turiu 2 vaikus	94	44	12	44
	Turiu 3 ir daugiau vaikų **	24	58	4	38
Kokio amžiaus vaikus auginate?	0–2 metų *	43	30	16	54
	3–6 metų	77	47	14	39
	7–10 metų	80	36	13	51
	11–17 metų	127	40	12	48
Tautybė	Lietuvis / lietuvė	803	40	9	52
	Rusas / rusė **	15	48	16	35
	Lenkas / lenkė **	21	10	17	73
	Kita tautybė **	4	52	0	48
	Atsisakau nurodyti **	9	11	0	89
Tautybė	Lietuvis / lietuvė	803	40	9	52
	Kita tautybė *	40	27	15	58
	Atsisakau nurodyti **	9	11	0	89

% eilutėje			Žinau, bet nesu dalyvavęs (-usi)	Žinau ir esu dalyvavęs (-usi)	Nežinau
		<i>N</i>			
Bendras		852	39	9	52
Išsilavinimas	Nebaigtas pradinis / Pradinis **	15	56	7	37
	Pagrindinis	51	30	8	62
	Bendras vidurinis	138	29	5	66
	Vidurinis su profesine kvalifikacija	126	34	8	58
	Aukštesnysis specialusis vidurinis	132	51	7	41
	Aukštasis neuniversitetinis	76	32	13	55
	Aukštasis universitetinis	314	41	11	48
Šeiminė padėtis	Vedęs / Ištekėjusi / Gyvenate kartu nesusituokę	513	40	9	51
	Nevedęs / Netekėjusi	186	31	10	59
	Išsiskyręs / Išsiskyrusi	79	39	11	50
	Našlys / Našlė	70	43	8	49
	Atsisakau nurodyti **	4	23	0	77
Pagrindinis užsiėmimas	Samdomas (-a) darbuotojas (-a)	478	38	10	52
	Pats (-i) sau darbdavys (-ė)	95	30	9	61
	Pensininkas (-ė) / negalios pensijoje	147	47	7	46
	Bedarbis (-ė) *	47	29	4	67
	Nėštumo, gimdymo ar vaiko priežiūros atostogose **	16	38	18	44
	Moksleivis (-ė) *	37	28	9	63
	Studentas (-ė) **	26	45	13	42
	Kita **	6	38	0	62
1 šeimos nario vidutinės mėnesio pajamos	Iki 500 Eur	133	38	5	57
	501–700 Eur	154	43	10	47
	701–1000 Eur	169	41	11	48
	1001–1500 Eur	137	41	10	49
	1501–2000 Eur	74	44	9	47
	2001 EUR ir daugiau *	40	18	12	70
	Sunku pasakyti / Nenori nurodyti	145	32	7	61

reikšmė statistiškai reikšmingai mažesnė nei bendras procentas (95% pasiklovimo lygmuo)

reikšmė statistiškai reikšmingai didesnė nei bendras procentas (95% pasiklovimo lygmuo)

* 30 < N < 50

** N < 30

Klausimas 21.2: Akcija „Tėčiai skaito vaikams“:

% eilutėje					
		<i>N</i>	Žinau, bet nesu dalyvavęs (-usi)	Žinau ir esu dalyvavęs (-usi)	Nežina u
Bendras		852	22	3	75
Lytis	Moteris	448	25	3	72
	Vyras	403	17	3	79
	Nebinarinė lytis **	1	100	0	0
Amžius	14–18 m. *	40	7	2	91
	19–24 m.	60	10	5	85
	25–34 m.	158	19	7	74
	35–44 m.	144	25	4	71
	45–54 m.	156	24	3	73
	55–64 m.	163	22	1	76
	65 m. ir daugiau	131	24	1	75
Gyvenvietė 1	Vilnius	174	17	2	80
	Kaunas	100	22	4	74
	Klaipėda	51	23	5	72
	Šiauliai *	44	8	6	86
	Panevėžys *	33	35	2	63
	Kita	450	23	3	74
Gyvenvietė 2	Vilnius, Kaunas, Klaipėda, Šiauliai, Panevėžys	402	20	4	77
	Kita	450	23	3	74
Apskritis	Alytaus *	35	20	2	77
	Kauno	173	24	3	73
	Klaipėdos	106	21	3	76
	Marijampolės *	42	28	6	67
	Panevėžio	63	21	4	75
	Šiaulių	84	21	4	74
	Tauragės **	28	17	6	77
	Telšių *	43	19	2	79
	Utenos *	46	32	0	68
	Vilniaus	232	19	2	79
Vaikai iki 18 m., kurie gyvena kartu	Turi vaikų	246	24	7	69
	Neturi vaikų	606	21	2	78
Vaikų skaičius	Turiu 1 vaiką	128	19	7	74
	Turiu 2 vaikus	94	30	6	63
	Turiu 3 ir daugiau vaikų **	24	21	12	67
Kokio amžiaus vaikus auginate?	0–2 metų *	43	25	14	62
	3–6 metų	77	28	7	65
	7–10 metų	80	27	4	69
	11–17 metų	127	20	6	74
Tautybė	Lietuvis / lietuvė	803	22	3	75
	Rusas / rusė **	15	23	16	61
	Lenkas / lenkė **	21	23	2	75
	Kita tautybė **	4	0	0	100
	Atsisakau nurodyti **	9	0	0	100
Tautybė	Lietuvis / lietuvė	803	22	3	75
	Kita tautybė *	40	21	7	72
	Atsisakau nurodyti **	9	0	0	100

% eilutėje		<i>N</i>	Žinau, bet nesu dalyvavęs (-usi)	Žinau ir esu dalyvavęs (-usi)	Nežinau
Bendras		852	22	3	75
Išsilavinimas	Nebaigtas pradinis / Pradinis **	15	36	7	57
	Pagrindinis	51	16	7	77
	Bendras vidurinis	138	13	3	84
	Vidurinis su profesine kvalifikacija	126	18	3	79
	Aukštesnysis specialusis vidurinis	132	23	2	75
	Aukštasis neuniversitetinis	76	22	4	75
	Aukštasis universitetinis	314	26	3	71
Šeiminė padėtis	Vedęs / Ištekėjusi / Gyvenate kartu nesusituokę	513	23	4	74
	Nevedęs / Netekėjusi	186	12	4	84
	Išsiskyręs / Išsiskyrusi	79	29	2	69
	Našlys / Našlė	70	26	0	74
	Atsisakau nurodyti **	4	23	0	77
Pagrindinis užsiėmimas	Samdomas (-a) darbuotojas (-a)	478	22	4	74
	Pats (-i) sau darbdavys (-ė)	95	19	1	80
	Pensininkas (-ė) / negalios pensijoje	147	27	2	71
	Bedarbis (-ė) *	47	10	2	88
	Nėštumo, gimdymo ar vaiko priežiūros atostogose **	16	26	12	62
	Moksleivis (-ė) *	37	5	4	91
	Studentas (-ė) **	26	10	0	90
	Kita **	6	18	0	82
1 šeimos nario vidutinės mėnesio pajamos	Iki 500 Eur	133	22	2	75
	501–700 Eur	154	23	2	76
	701–1000 Eur	169	22	2	76
	1001–1500 Eur	137	28	2	71
	1501–2000 Eur	74	22	7	70
	2001 EUR ir daugiau *	40	10	7	84
	Sunku pasakyti / Nenoriui nurodyti	145	16	4	80

reikšmė statistiškai reikšmingai mažesnė nei bendras procentas (95% pasiklovimo lygmuo)

reikšmė statistiškai reikšmingai didesnė nei bendras procentas (95% pasiklovimo lygmuo)

* 30 < N < 50

** N < 30

Klausimas 21.3: Akcija „Lietuva skaito“:

% eilutėje		<i>N</i>	Žinau, bet nesu dalyvavęs (-usi)	Žinau ir esu dalyvavęs (-usi)	Nežinau
Bendras		852	33	5	62
Lytis	Moteris	448	37	4	58

% eilutėje			Žinau, bet nesu dalyvavęs (-usi)	Žinau ir esu dalyvavęs (-usi)	Nežinau
		<i>N</i>			
Bendras		852	33	5	62
	Vyras	403	28	5	67
	Nebinarinė lytis **	1	0	100	0
Amžius	14–18 m. *	40	41	9	50
	19–24 m.	60	34	6	60
	25–34 m.	158	23	8	70
	35–44 m.	144	27	6	67
	45–54 m.	156	32	4	64
	55–64 m.	163	38	5	57
	65 m. ir daugiau	131	39	1	60
Gyvenvietė 1	Vilnius	174	33	4	63
	Kaunas	100	39	7	54
	Klaipėda	51	24	5	71
	Šiauliai *	44	12	0	88
	Panevėžys *	33	22	7	72
	Kita	450	35	5	60
Gyvenvietė 2	Vilnius, Kaunas, Klaipėda, Šiauliai, Panevėžys	402	30	5	65
	Kita	450	35	5	60
Apskritis	Alytaus *	35	25	5	70
	Kauno	173	37	6	57
	Klaipėdos	106	25	6	69
	Marijampolės *	42	45	7	48
	Panevėžio	63	28	5	67
	Šiaulių	84	23	4	73
	Tauragės **	28	27	9	64
	Telšių *	43	45	2	53
	Utenos *	46	34	3	63
	Vilniaus	232	36	3	61
Vaikai iki 18 m., kurie gyvena kartu	Turi vaikų	246	31	8	61
	Neturi vaikų	606	34	4	63
Vaikų skaičius	Turiu 1 vaiką	128	28	8	64
	Turiu 2 vaikus	94	35	10	55
	Turiu 3 ir daugiau vaikų **	24	33	0	67
Kokio amžiaus vaikus auginatė?	0–2 metų *	43	27	6	68
	3–6 metų	77	41	8	51
	7–10 metų	80	33	9	59
	11–17 metų	127	31	6	63
Tautybė	Lietuvis / lietuvė	803	34	4	62
	Rusas / rusė **	15	31	18	51
	Lenkas / lenkė **	21	23	13	64
	Kita tautybė **	4	26	0	74
	Atsisakau nurodyti **	9	10	0	90
Tautybė	Lietuvis / lietuvė	803	34	4	62
	Kita tautybė *	40	26	14	61
	Atsisakau nurodyti **	9	10	0	90
Išsilavinimas	Nebaigtas pradinis / Pradinis **	15	24	27	50

% eilutėje		<i>N</i>	Žinau, bet nesu dalyvavęs (-usi)	Žinau ir esu dalyvavęs (-usi)	Nežinau
Bendras		852	33	5	62
	Pagrindinis	51	31	6	63
	Bendras vidurinis	138	29	2	69
	Vidurinis su profesine kvalifikacija	126	29	6	65
	Aukštesnysis specialusis vidurin	132	35	5	59
	Aukštasis neuniversitetinis	76	29	5	66
	Aukštasis universitetinis	314	36	4	59
Šeiminė padėtis	Vedęs / Ištekėjusi / Gyvenate kartu nesusituokę	513	33	5	62
	Nevedęs / Netekėjusi	186	29	6	65
	Išsiskyręs / Išsiskyrusi	79	36	4	59
	Našlys / Našlė	70	38	3	59
	Atsisakau nurodyti **	4	23	0	77
Pagrindinis užsiėmimas	Samdomas (-a) darbuotojas (-a)	478	31	5	63
	Pats (-i) sau darbdavys (-ė)	95	27	7	66
	Pensininkas (-ė) / negalios pensijoje	147	40	2	57
	Bedarbis (-ė) *	47	14	6	80
	Nėštumo, gimdymo ar vaiko priežiūros atostogose **	16	37	0	63
	Moksleivis (-ė) *	37	39	10	51
	Studentas (-ė) **	26	46	3	51
	Kita **	6	18	0	82
1 šeimos nario vidutinės mėnesio pajamos	Iki 500 Eur	133	30	3	66
	501–700 Eur	154	32	4	64
	701–1000 Eur	169	41	4	55
	1001–1500 Eur	137	39	5	57
	1501–2000 Eur	74	40	7	54
	2001 EUR ir daugiau *	40	18	17	64
	Sunku pasakyti / Nenoriu nurodyti	145	22	4	75

reikšmė statistiškai reikšmingai mažesnė nei bendras procentas (95% pasiklovimo lygmuo)

reikšmė statistiškai reikšmingai didesnė nei bendras procentas (95% pasiklovimo lygmuo)

* 30<N<50

** N<30

Klausimas 21.4 : Ankstyvojo skaitymo skatinimo kampanija „Knygų startas“:

% eilutėje					
		<i>N</i>	Žinau, bet nesu dalyvavęs (-usi)	Žinau ir esu dalyvavęs (-usi)	Nežinau
Bendras		852	13	3	84
Lytis	Moteris	448	15	3	83
	Vyras	403	12	3	86
	Nebinarinė lytis **	1	0	100	0
Amžius	14–18 m. *	40	10	3	86
	19–24 m.	60	11	4	85
	25–34 m.	158	18	9	73
	35–44 m.	144	15	2	83
	45–54 m.	156	10	1	88
	55–64 m.	163	15	1	84
	65 m. ir daugiau	131	12	1	87
Gyvenvietė 1	Vilnius	174	8	2	90
	Kaunas	100	20	2	78
	Klaipėda	51	13	4	83
	Šiauliai *	44	4	2	94
	Panevėžys *	33	6	6	88
	Kita	450	16	3	82
Gyvenvietė 2	Vilnius, Kaunas, Klaipėda, Šiauliai, Panevėžys	402	11	3	86
	Kita	450	16	3	82
Apskritis	Alytaus *	35	17	0	83
	Kauno	173	18	2	79
	Klaipėdos	106	9	5	86
	Marijampolės *	42	25	4	72
	Panevėžio	63	8	5	87
	Šiaulių	84	10	1	89
	Tauragės **	28	27	2	71
	Telšių *	43	14	2	84
	Utenos *	46	24	4	72
	Vilniaus	232	8	3	89
Vaikai iki 18 m., kurie gyvena kartu	Turi vaikų	246	15	6	79
	Neturi vaikų	606	13	2	86
Vaikų skaičius	Turiu 1 vaiką	128	8	8	83
	Turiu 2 vaikus	94	22	4	75
	Turiu 3 ir daugiau vaikų **	24	25	0	75
Kokio amžiaus vaikus auginate?	0–2 metų *	43	32	11	57
	3–6 metų	77	21	6	73
	7–10 metų	80	16	6	78
	11–17 metų	127	11	2	87
Tautybė	Lietuvis / lietuvė	803	14	2	84
	Rusas / rusė **	15	11	12	77
	Lenkas / lenkė **	21	11	16	73
	Kita tautybė **	4	0	0	100
	Atsisakau nurodyti **	9	0	0	100
Tautybė	Lietuvis / lietuvė	803	14	2	84
	Kita tautybė *	40	10	13	76
	Atsisakau nurodyti **	9	0	0	100

% eilutėje			Žinau, bet nesu dalyvavęs (-usi)	Žinau ir esu dalyvavęs (-usi)	Nežinau
		<i>N</i>			
Bendras		852	13	3	84
Išsilavinimas	Nebaigtas pradinis / Pradinis **	15	22	20	59
	Pagrindinis	51	14	2	84
	Bendras vidurinis	138	9	1	90
	Vidurinis su profesine kvalifikacija	126	14	5	81
	Aukštesnysis specialusis vidurinis	132	15	2	83
	Aukštasis neuniversitetinis	76	16	4	81
	Aukštasis universitetinis	314	13	3	84
Šeiminė padėtis	Vedęs / Ištekėjusi / Gyvenate kartu nesusituokę	513	13	3	84
	Nevedęs / Netekėjusi	186	11	5	84
	Išsiskyręs / Išsiskyrusi	79	19	1	80
	Našlys / Našlė	70	12	0	88
	Atsisakau nurodyti **	4	23	0	77
Pagrindinis užsiėmimas	Samdomas (-a) darbuotojas (-a)	478	14	3	84
	Pats (-i) sau darbdavys (-ė)	95	6	8	86
	Pensininkas (-ė) / negalios pensijoje	147	15	1	85
	Bedarbis (-ė) *	47	10	0	90
	Nėštumo, gimdymo ar vaiko priežiūros atostogose **	16	43	7	50
	Moksleivis (-ė) *	37	8	4	88
	Studentas (-ė) **	26	13	6	81
	Kita **	6	18	0	82
1 šeimos nario vidutinės mėnesio pajamos	Iki 500 Eur	133	16	0	84
	501–700 Eur	154	14	3	83
	701–1000 Eur	169	10	2	87
	1001–1500 Eur	137	17	4	79
	1501–2000 Eur	74	21	2	77
	2001 EUR ir daugiau *	40	0	12	88
	Sunku pasakyti / Nenoriu nurodyti	145	10	3	87

reikšmė statistiškai reikšmingai mažesnė nei bendras procentas (95% pasiklovimo lygmuo)

reikšmė statistiškai reikšmingai didesnė nei bendras procentas (95% pasiklovimo lygmuo)

* 30 < N < 50

** N < 30

Klausimas 21.5: Vilniaus knygų mugė:

% eilutėje					
		<i>N</i>	Žinau, bet nesu dalyvavęs (-usi)	Žinau ir esu dalyvavęs (-usi)	Nežinau
Bendras		852	54	28	18
Lytis	Moteris	448	55	32	13
	Vyras	403	54	22	24
	Nebinarinė lytis **	1	100	0	0
Amžius	14–18 m. *	40	50	17	33
	19–24 m.	60	43	38	18
	25–34 m.	158	47	36	17
	35–44 m.	144	62	23	15
	45–54 m.	156	57	25	19
	55–64 m.	163	55	30	14
	65 m. ir daugiau	131	57	24	20
Gyvenvietė 1	Vilnius	174	41	51	9
	Kaunas	100	57	24	19
	Klaipėda	51	65	12	22
	Šiauliai *	44	57	17	26
	Panevėžys *	33	68	24	7
	Kita	450	57	22	21
Gyvenvietė 2	Vilnius, Kaunas, Klaipėda, Šiauliai, Panevėžys	402	51	34	14
	Kita	450	57	22	21
Apskritis	Alytaus *	35	49	22	29
	Kauno	173	59	22	19
	Klaipėdos	106	64	10	26
	Marijampolės *	42	56	23	22
	Panevėžio	63	66	20	14
	Šiaulių	84	64	11	26
	Tauragės **	28	59	24	17
	Telšių *	43	69	10	21
	Utenos *	46	53	24	23
	Vilniaus	232	40	51	9
Vaikai iki 18 m., kurie gyvena kartu	Turi vaikų	246	52	32	15
	Neturi vaikų	606	55	26	19
Vaikų skaičius	Turiu 1 vaiką	128	44	37	18
	Turiu 2 vaikus	94	63	23	13
	Turiu 3 ir daugiau vaikų **	24	52	41	7
Kokio amžiaus vaikus auginate?	0–2 metų *	43	43	31	26
	3–6 metų	77	54	38	8
	7–10 metų	80	55	29	16
	11–17 metų	127	54	30	16
Tautybė	Lietuvis / lietuvė	803	55	27	18
	Rusas / rusė **	15	56	21	24
	Lenkas / lenkė **	21	40	38	22
	Kita tautybė **	4	52	26	22
	Atsisakau nurodyti **	9	64	36	0
Tautybė	Lietuvis / lietuvė	803	55	27	18
	Kita tautybė *	40	47	31	22
	Atsisakau nurodyti **	9	64	36	0

% eilutėje		<i>N</i>	Žinau, bet nesu dalyvavęs (-usi)	Žinau ir esu dalyvavęs (-usi)	Nežinau
Bendras		852	54	28	18
Išsilavinimas	Nebaigtas pradinis / Pradinis **	15	62	20	18
	Pagrindinis	51	59	14	27
	Bendras vidurinis	138	58	15	26
	Vidurinis su profesine kvalifikacija	126	58	14	28
	Aukštesnysis specialusis vidurinis	132	58	25	16
	Aukštasis neuniversitetinis	76	53	24	22
	Aukštasis universitetinis	314	49	42	9
Šeiminė padėtis	Vedęs / Ištekėjusi / Gyvenate kartu nesusituokę	513	55	29	15
	Nevedęs / Netekėjusi	186	51	27	21
	Išsiskyręs / Išsiskyrusi	79	60	22	18
	Našlys / Našlė	70	53	24	23
	Atsisakau nurodyti **	4	43	0	57
Pagrindinis užsiėmimas	Samdomas (-a) darbuotojas (-a)	478	53	30	16
	Pats (-i) sau darbdavys (-ė)	95	51	34	15
	Pensininkas (-ė) / negalios pensijoje	147	58	22	20
	Bedarbis (-ė) *	47	64	16	20
	Nėštumo, gimdymo ar vaiko priežiūros atostogose **	16	45	38	17
	Moksleivis (-ė) *	37	48	20	31
	Studentas (-ė) **	26	55	26	18
	Kita **	6	66	20	15
1 šeimos nario vidutinės mėnesio pajamos	Iki 500 Eur	133	60	13	27
	501–700 Eur	154	57	26	17
	701–1000 Eur	169	59	23	18
	1001–1500 Eur	137	53	38	10
	1501–2000 Eur	74	43	46	11
	2001 EUR ir daugiau *	40	33	56	11
	Sunku pasakyti / Nenori nurodyti	145	54	24	22

reikšmė statistiškai reikšmingai mažesnė nei bendras procentas (95% pasiklovimo lygmuo)

reikšmė statistiškai reikšmingai didesnė nei bendras procentas (95% pasiklovimo lygmuo)

* 30 < N < 50

** N < 30

Klausimas 21.6: „Poezijos pavasaris“:

% eilutėje					
		<i>N</i>	Žinau, bet nesu dalyvavęs (-usi)	Žinau ir esu dalyvavęs (-usi)	Nežinau
Bendras		852	58	15	27
Lytis	Moteris	448	61	19	20
	Vyras	403	56	9	35
	Nebinarinė lytis **	1	0	0	100
Amžius	14–18 m. *	40	42	6	51
	19–24 m.	60	54	10	36
	25–34 m.	158	49	13	38
	35–44 m.	144	73	5	23
	45–54 m.	156	64	12	24
	55–64 m.	163	63	17	19
	65 m. ir daugiau	131	51	25	24
Gyvenvietė 1	Vilnius	174	59	17	24
	Kaunas	100	62	16	22
	Klaipėda	51	46	15	39
	Šiauliai *	44	52	6	42
	Panevėžys *	33	68	10	22
	Kita	450	59	14	27
Gyvenvietė 2	Vilnius, Kaunas, Klaipėda, Šiauliai, Panevėžys	402	58	15	27
	Kita	450	59	14	27
Apskritis	Alytaus *	35	56	7	36
	Kauno	173	61	17	22
	Klaipėdos	106	52	10	39
	Marijampolės *	42	59	27	13
	Panevėžio	63	72	7	22
	Šiaulių	84	52	8	40
	Tauragės **	28	50	20	30
	Telšių *	43	71	8	21
	Utenos *	46	60	18	21
	Vilniaus	232	57	18	25
Vaikai iki 18 m., kurie gyvena kartu	Turi vaikų	246	63	13	23
	Neturi vaikų	606	57	15	28
Vaikų skaičius	Turiu 1 vaiką	128	51	17	32
	Turiu 2 vaikus	94	74	9	16
	Turiu 3 ir daugiau vaikų **	24	84	9	7
Kokio amžiaus vaikus auginate?	0–2 metų *	43	62	12	26
	3–6 metų	77	76	15	9
	7–10 metų	80	66	10	24
	11–17 metų	127	66	12	22
Tautybė	Lietuvis / lietuvė	803	60	15	26
	Rusas / rusė **	15	39	0	61
	Lenkas / lenkė **	21	31	23	46
	Kita tautybė **	4	52	26	22
	Atsisakau nurodyti **	9	53	0	47
Tautybė	Lietuvis / lietuvė	803	60	15	26
	Kita tautybė *	40	35	15	49
	Atsisakau nurodyti **	9	53	0	47

% eilutėje		<i>N</i>	Žinau, bet nesu dalyvavęs (-usi)	Žinau ir esu dalyvavęs (-usi)	Nežinau
Bendras		852	58	15	27
Išsilavinimas	Nebaigtas pradinis / Pradinis **	15	49	19	32
	Pagrindinis	51	53	4	44
	Bendras vidurinis	138	57	2	40
	Vidurinis su profesine kvalifikacija	126	54	6	40
	Aukštesnysis specialusis vidurinis	132	58	21	21
	Aukštasis neuniversitetinis	76	64	7	29
	Aukštasis universitetinis	314	61	23	16
Šeiminė padėtis	Vedęs / Ištekėjusi / Gyvenate kartu nesusituokę	513	62	14	24
	Nevedęs / Netekėjusi	186	55	10	35
	Išsiskyręs / Išsiskyrusi	79	60	13	27
	Našlys / Našlė	70	45	27	28
	Atsisakau nurodyti **	4	67	0	33
Pagrindinis užsiėmimas	Samdomas (-a) darbuotojas (-a)	478	60	13	27
	Pats (-i) sau darbdavys (-ė)	95	62	14	24
	Pensininkas (-ė) / negalios pensijoje	147	53	22	24
	Bedarbis (-ė) *	47	61	8	32
	Nėštumo, gimdymo ar vaiko priežiūros atostogose **	16	89	6	6
	Moksleivis (-ė) *	37	45	2	53
	Studentas (-ė) **	26	58	9	33
	Kita **	6	56	0	44
1 šeimos nario vidutinės mėnesio pajamos	Iki 500 Eur	133	57	11	32
	501–700 Eur	154	57	20	23
	701–1000 Eur	169	64	13	23
	1001–1500 Eur	137	63	15	23
	1501–2000 Eur	74	59	17	24
	2001 EUR ir daugiau *	40	56	17	27
	Sunku pasakyti / Nenori nurodyti	145	51	12	37

reikšmė statistiškai reikšmingai mažesnė nei bendras procentas (95% pasiklovimo lygmuo)

reikšmė statistiškai reikšmingai didesnė nei bendras procentas (95% pasiklovimo lygmuo)

* 30 < N < 50

** N < 30

Klausimas 21.7: „Poetinis Druskininkų ruduo“:

% eilutėje		<i>N</i>	Žinau, bet nesu dalyvavęs (-usi)	Žinau ir esu dalyvavęs (-usi)	Nežinau
Bendras		852	30	4	66
Lytis	Moteris	448	35	3	61

% eilutėje					
		<i>N</i>	Žinau, bet nesu dalyvavęs (-usi)	Žinau ir esu dalyvavęs (-usi)	Nežina u
Bendras		852	30	4	66
	Vyras	403	23	4	73
	Nebinarinė lytis **	1	0	100	0
Amžius	14–18 m. *	40	13	4	83
	19–24 m.	60	10	5	85
	25–34 m.	158	15	7	77
	35–44 m.	144	20	3	77
	45–54 m.	156	29	5	66
	55–64 m.	163	42	4	54
	65 m. ir daugiau	131	45	1	54
Gyvenvietė 1	Vilnius	174	29	5	66
	Kaunas	100	29	4	67
	Klaipėda	51	20	5	75
	Šiauliai *	44	8	0	92
	Panevėžys *	33	28	2	70
	Kita	450	33	4	63
Gyvenvietė 2	Vilnius, Kaunas, Klaipėda, Šiauliai, Panevėžys	402	26	4	70
	Kita	450	33	4	63
Apskritis	Alytaus *	35	51	13	36
	Kauno	173	32	4	64
	Klaipėdos	106	21	4	75
	Marijampolės *	42	46	5	49
	Panevėžio	63	30	1	69
	Šiaulių	84	22	0	78
	Tauragės **	28	32	0	68
	Telšių *	43	30	4	66
	Utenos *	46	30	2	68
	Vilniaus	232	28	5	67
Vaikai iki 18 m., kurie gyvena kartu	Turi vaikų	246	23	6	71
	Neturi vaikų	606	32	3	65
Vaikų skaičius	Turiu 1 vaiką	128	23	8	69
	Turiu 2 vaikus	94	19	2	79
	Turiu 3 ir daugiau vaikų **	24	42	8	50
Kokio amžiaus vaikus auginate?	0–2 metų *	43	25	5	71
	3–6 metų	77	27	6	67
	7–10 metų	80	20	4	75
	11–17 metų	127	27	6	67
Tautybė	Lietuvis / lietuvė	803	29	4	67
	Rusas / rusė **	15	33	12	54
	Lenkas / lenkė **	21	40	10	50
	Kita tautybė **	4	26	0	74
	Atsisakau nurodyti **	9	21	0	79
Tautybė	Lietuvis / lietuvė	803	29	4	67
	Kita tautybė *	40	37	10	53
	Atsisakau nurodyti **	9	21	0	79
Išsilavinimas	Nebaigtas pradinis / Pradinis **	15	28	14	59

% eilutėje		<i>N</i>	Žinau, bet nesu dalyvavęs (-usi)	Žinau ir esu dalyvavęs (-usi)	Nežinau
Bendras		852	30	4	66
	Pagrindinis	51	21	7	72
	Bendras vidurinis	138	22	1	76
	Vidurinis su profesine kvalifikacija	126	23	5	72
	Aukštesnysis specialusis vidurin	132	39	3	59
	Aukštasis neuniversitetinis	76	19	5	76
	Aukštasis universitetinis	314	34	5	61
Šeiminė padėtis	Vedęs / Ištekėjusi / Gyvenate kartu nesusituokę	513	29	5	67
	Nevedęs / Netekėjusi	186	18	5	78
	Išsiskyręs / Išsiskyrusi	79	41	4	56
	Našlys / Našlė	70	46	1	53
	Atsisakau nurodyti **	4	23	0	77
Pagrindinis užsiėmimas	Samdomas (-a) darbuotojas (-a)	478	26	5	69
	Pats (-i) sau darbdavys (-ė)	95	31	4	65
	Pensininkas (-ė) / negalios pensijoje	147	43	2	55
	Bedarbis (-ė) *	47	21	4	75
	Nėštumo, gimdymo ar vaiko priežiūros atostogose **	16	25	6	69
	Moksleivis (-ė) *	37	10	8	82
	Studentas (-ė) **	26	13	0	87
	Kita **	6	38	0	62
1 šeimos nario vidutinės mėnesio pajamos	Iki 500 Eur	133	34	1	65
	501–700 Eur	154	35	5	61
	701–1000 Eur	169	28	3	69
	1001–1500 Eur	137	35	7	59
	1501–2000 Eur	74	20	6	74
	2001 EUR ir daugiau *	40	25	7	68
	Sunku pasakyti / Nenoriu nurodyti	145	22	4	74
					reikšmė statistiškai reikšmingai mažesnė nei bendras procentas (95% pasiklovimo lygmuo)
					reikšmė statistiškai reikšmingai didesnė nei bendras procentas (95% pasiklovimo lygmuo)

* 30<N<50

** N<30

Klausimas 21.8: Festivalis „Vaikų žemė“:

% eilutėje		<i>N</i>	Žinau, bet nesu dalyvavęs (-usi)	Žinau ir esu dalyvavęs (-usi)	Nežinau
Bendras		852	16	2	82
Lytis	Moteris	448	17	2	81

% eilutėje			Žinau, bet nesu dalyvavęs (-usi)	Žinau ir esu dalyvavęs (-usi)	Nežinau
		<i>N</i>			
Bendras		852	16	2	82
	Vyras	403	15	2	83
	Nebinarinė lytis **	1	0	0	100
Amžius	14–18 m. *	40	16	2	82
	19–24 m.	60	13	1	86
	25–34 m.	158	15	6	79
	35–44 m.	144	19	1	80
	45–54 m.	156	17	2	80
	55–64 m.	163	16	1	83
	65 m. ir daugiau	131	16	2	82
Gyvenvietė 1	Vilnius	174	12	2	86
	Kaunas	100	19	3	79
	Klaipėda	51	9	7	84
	Šiauliai *	44	6	0	94
	Panevėžys *	33	11	4	85
	Kita	450	19	2	79
Gyvenvietė 2	Vilnius, Kaunas, Klaipėda, Šiauliai, Panevėžys	402	13	3	85
	Kita	450	19	2	79
Apskritis	Alytaus *	35	26	2	71
	Kauno	173	19	3	78
	Klaipėdos	106	15	3	82
	Marijampolės *	42	13	2	85
	Panevėžio	63	13	2	84
	Šiaulių	84	16	0	84
	Tauragės **	28	31	9	60
	Telšių *	43	14	2	84
	Utenos *	46	18	0	82
	Vilniaus	232	13	2	85
Vaikai iki 18 m., kurie gyvena kartu	Turi vaikų	246	19	5	76
	Neturi vaikų	606	15	1	84
Vaikų skaičius	Turiu 1 vaiką	128	11	8	81
	Turiu 2 vaikus	94	25	2	73
	Turiu 3 ir daugiau vaikų **	24	41	0	59
Kokio amžiaus vaikus auginate?	0–2 metų *	43	26	2	72
	3–6 metų	77	29	6	66
	7–10 metų	80	17	4	79
	11–17 metų	127	20	3	77
Tautybė	Lietuvis / lietuvė	803	16	2	82
	Rusas / rusė **	15	30	0	70
	Lenkas / lenkė **	21	14	3	83
	Kita tautybė **	4	0	0	100
	Atsisakau nurodyti **	9	31	0	69
Tautybė	Lietuvis / lietuvė	803	16	2	82
	Kita tautybė *	40	18	2	80
	Atsisakau nurodyti **	9	31	0	69
Išsilavinimas	Nebaigtas pradinis / Pradinis **	15	24	15	61

% eilutėje		<i>N</i>	Žinau, bet nesu dalyvavęs (-usi)	Žinau ir esu dalyvavęs (-usi)	Nežinau
Bendras		852	16	2	82
	Pagrindinis	51	21	3	75
	Bendras vidurinis	138	11	0	89
	Vidurinis su profesine kvalifikacija	126	17	3	81
	Aukštesnysis specialusis vidurin	132	16	2	82
	Aukštasis neuniversitetinis	76	22	2	76
	Aukštasis universitetinis	314	16	3	82
Šeiminė padėtis	Vedęs / Ištekėjusi / Gyvenate kartu nesusituokę	513	15	3	83
	Nevedęs / Netekėjusi	186	14	2	84
	Išsiskyręs / Išsiskyrusi	79	23	1	76
	Našlys / Našlė	70	22	2	77
	Atsisakau nurodyti **	4	23	0	77
Pagrindinis užsiėmimas	Samdomas (-a) darbuotojas (-a)	478	15	3	82
	Pats (-i) sau darbdavys (-ė)	95	12	2	86
	Pensininkas (-ė) / negalios pensijoje	147	20	2	78
	Bedarbis (-ė) *	47	12	2	86
	Nėštumo, gimdymo ar vaiko priežiūros atostogose **	16	37	6	57
	Moksleivis (-ė) *	37	19	0	81
	Studentas (-ė) **	26	10	0	90
	Kita **	6	38	0	62
1 šeimos nario vidutinės mėnesio pajamos	Iki 500 Eur	133	19	1	80
	501–700 Eur	154	20	4	76
	701–1000 Eur	169	12	1	87
	1001–1500 Eur	137	19	2	79
	1501–2000 Eur	74	12	4	85
	2001 EUR ir daugiau *	40	15	4	81
	Sunku pasakyti / Nenoriui nurodyti	145	14	2	84

reikšmė statistiškai reikšmingai mažesnė nei bendras procentas (95% pasiklovimo lygmuo)

reikšmė statistiškai reikšmingai didesnė nei bendras procentas (95% pasiklovimo lygmuo)

* 30<N<50

** N<30

Klausimas 21.9: Festivalis „Open Books“:

% eilutėje		<i>N</i>	Žinau, bet nesu dalyvavęs (-usi)	Žinau ir esu dalyvavęs (-usi)	Nežinau
Bendras		852	19	2	79
Lytis	Moteris	448	19	1	80

% eilutėje					
		<i>N</i>	Žinau, bet nesu dalyvavęs (-usi)	Žinau ir esu dalyvavęs (-usi)	Nežinau
Bendras		852	19	2	79
	Vyras	403	20	3	77
	Nebinarinė lytis **	1	0	0	100
Amžius	14–18 m. *	40	31	2	67
	19–24 m.	60	20	3	77
	25–34 m.	158	23	6	71
	35–44 m.	144	19	1	80
	45–54 m.	156	19	3	78
	55–64 m.	163	16	0	84
	65 m. ir daugiau	131	17	0	83
Gyvenvietė 1	Vilnius	174	18	2	80
	Kaunas	100	25	4	71
	Klaipėda	51	15	5	80
	Šiauliai *	44	18	2	80
	Panevėžys *	33	23	0	77
	Kita	450	19	1	80
Gyvenvietė 2	Vilnius, Kaunas, Klaipėda, Šiauliai, Panevėžys	402	20	3	78
	Kita	450	19	1	80
Apskritis	Alytaus *	35	12	0	88
	Kauno	173	22	2	76
	Klaipėdos	106	13	3	84
	Marijampolės *	42	15	2	83
	Panevėžio	63	19	0	81
	Šiaulių	84	22	1	77
	Tauragės **	28	18	0	82
	Telšių *	43	21	6	73
	Utenos *	46	9	0	91
	Vilniaus	232	22	2	76
Vaikai iki 18 m., kurie gyvena kartu	Turi vaikų	246	23	3	74
	Neturi vaikų	606	18	1	81
Vaikų skaičius	Turiu 1 vaiką	128	24	4	72
	Turiu 2 vaikus	94	20	1	79
	Turiu 3 ir daugiau vaikų **	24	24	4	72
Kokio amžiaus vaikus auginate?	0–2 metų *	43	22	2	76
	3–6 metų	77	27	2	71
	7–10 metų	80	23	2	75
	11–17 metų	127	19	3	78
Tautybė	Lietuvis / lietuvė	803	19	2	79
	Rusas / rusė **	15	22	0	78
	Lenkas / lenkė **	21	26	2	71
	Kita tautybė **	4	0	0	100
	Atsisakau nurodyti **	9	21	0	79
Tautybė	Lietuvis / lietuvė	803	19	2	79
	Kita tautybė *	40	22	1	76
	Atsisakau nurodyti **	9	21	0	79
Išsilavinimas	Nebaigtas pradinis / Pradinis **	15	51	0	49

% eilutėje			Žinau, bet nesu dalyvavęs (-usi)	Žinau ir esu dalyvavęs (-usi)	Nežinau
		<i>N</i>			
Bendras		852	19	2	79
	Pagrindinis	51	25	7	68
	Bendras vidurinis	138	13	1	86
	Vidurinis su profesine kvalifikacija	126	14	4	82
	Aukštesnysis specialusis vidurinis	132	20	2	78
	Aukštasis neuniversitetinis	76	18	1	81
	Aukštasis universitetinis	314	22	1	78
Šeiminė padėtis	Vedęs / Ištekėjusi / Gyvenate kartu nesusituokę	513	19	2	79
	Nevedęs / Netekėjusi	186	21	3	76
	Išsiskyręs / Išsiskyrusi	79	23	3	75
	Našlys / Našlė	70	13	0	87
	Atsisakau nurodyti **	4	23	0	77
Pagrindinis užsiėmimas	Samdomas (-a) darbuotojas (-a)	478	18	2	79
	Pats (-i) sau darbdavys (-ė)	95	25	1	74
	Pensininkas (-ė) / negalios pensijoje	147	17	0	82
	Bedarbis (-ė) *	47	8	2	90
	Nėštumo, gimdymo ar vaiko priežiūros atostogose **	16	25	6	70
	Moksleivis (-ė) *	37	30	2	68
	Studentas (-ė) **	26	25	3	72
	Kita **	6	38	0	62
1 šeimos nario vidutinės mėnesio pajamos	Iki 500 Eur	133	15	1	84
	501–700 Eur	154	17	2	81
	701–1000 Eur	169	19	0	80
	1001–1500 Eur	137	27	3	70
	1501–2000 Eur	74	18	3	79
	2001 EUR ir daugiau *	40	19	6	75
	Sunku pasakyti / Nenoriu nurodyti	145	19	1	80

reikšmė statistiškai reikšmingai mažesnė nei bendras procentas (95% pasiklovimo lygmuo)

reikšmė statistiškai reikšmingai didesnė nei bendras procentas (95% pasiklovimo lygmuo)

* 30 < N < 50

** N < 30

Klausimas 22: Kuriuos iš šių apdovanojimų žinote?

% eilutėje									
		N	Metų knygos rinkimai	Knygos meno konkursas	Metų verstinės knygos rinkimai	Kūrybiškiausių knygų dvyliktukas	IBBY (Tarptautinė vaikų ir jaunimo literatūros asociacija) Vaikų literatūros apdovanojimai	„15min“ metų knygų rinkimai	Nei vieno iš šių
Bendras		852	56	11	20	12	17	22	35
Lytis	Moteris	448	63	11	23	14	22	22	28
	Vyras	403	47	10	16	10	12	22	43
	Nebinarinė lytis **	1	0	0	100	0	0	0	0
Amžius	14–18 m. *	40	55	18	19	11	25	40	28
	19–24 m.	60	54	13	24	11	22	32	32
	25–34 m.	158	50	14	10	10	14	30	33
	35–44 m.	144	52	5	14	5	16	21	40
	45–54 m.	156	56	9	19	10	16	16	35
	55–64 m.	163	62	8	25	18	13	18	31
	65 m. ir daugiau	131	57	13	25	17	21	17	38
Gyvenvietė 1	Vilnius	174	58	11	24	11	14	28	34
	Kaunas	100	66	14	18	17	14	24	24
	Klaipėda	51	52	7	19	7	14	13	37
	Šiauliai *	44	32	4	10	6	12	16	54
	Panevėžys *	33	59	13	20	6	20	11	34
	Kita	450	55	10	20	13	19	20	36
Gyvenvietė 2	Vilnius, Kaunas, Klaipėda, Šiauliai, Panevėžys	402	57	11	20	11	15	23	34
	Kita	450	55	10	20	13	19	20	36
Apskritis	Alytaus *	35	61	12	14	8	13	19	28
	Kauno	173	62	12	24	17	18	20	29
	Klaipėdos	106	47	7	17	7	14	19	39
	Marijampolės *	42	69	11	25	19	19	25	30
	Panevėžio	63	60	10	20	10	17	18	33
	Šiaulių	84	36	5	10	7	17	15	54
	Tauragės **	28	44	20	18	22	23	28	34
	Telšių *	43	47	15	14	10	17	20	38
	Utenos *	46	59	11	22	17	21	23	33
Vilniaus	232	59	11	22	11	17	26	34	
Vaikai iki 18 m.,	Turi vaikų	246	56	10	15	8	18	21	35

% eilutėje									
		N	Metų knygos rinkimai	Knygos meno konkursas	Metų verstinės knygos rinkimai	Kūrybiškiausių knygų dvyliktukas	IBBY (Tarptautinė vaikų ir jaunimo literatūros asociacija) Vaikų literatūros apdovanojimai	„15min“ metų knygų rinkimai	Nei vieno iš šių
Bendras		852	56	11	20	12	17	22	35
kurie gyvena kartu	Neturi vaikų	606	56	11	22	14	17	22	35
Vaikų skaičius	Turiu 1 vaiką	128	55	11	20	8	16	20	35
	Turiu 2 vaikus	94	57	11	11	10	24	22	33
	Turiu 3 ir daugiau vaikų **	24	51	0	8	0	12	16	41
Kokio amžiaus vaikus auginate?	0–2 metų *	43	39	12	14	10	30	24	38
	3–6 metų	77	64	13	16	7	24	28	28
	7–10 metų	80	55	9	14	9	19	16	38
	11–17 metų	127	55	6	15	7	14	18	36
Tautybė	Lietuvis / lietuvė	803	57	11	20	12	17	21	34
	Rusas / rusė **	15	28	5	18	5	24	35	32
	Lenkas / lenkė **	21	33	12	22	15	23	30	50
	Kita tautybė **	4	30	0	0	0	0	26	44
	Atsisakau nurodyti **	9	11	0	0	0	0	20	70
Tautybė	Lietuvis / lietuvė	803	57	11	20	12	17	21	34
	Kita tautybė *	40	31	9	19	11	21	31	44
	Atsisakau nurodyti **	9	11	0	0	0	0	20	70
Išsilavinimas	Nebaigtas pradinis / Pradinis **	15	47	15	17	10	14	25	25
	Pagrindinis	518	37	16	11	8	20	32	40
	Bendras vidurinis	138	39	8	12	9	15	20	51
	Vidurinis su profesine kvalifikacija	126	38	10	7	7	8	12	47
	Aukštesnysis specialusis vidurinis	132	55	13	21	15	22	21	35
	Aukštasis neuniversitetinis	76	55	10	18	7	13	18	37
	Aukštasis universitetinis	314	73	10	29	16	20	25	23
Šeiminė padėtis	Vedęs / Ištekėjusi / Gyvenate kartu nesusituokę	513	57	11	20	11	18	20	34

% eilutėje									
		N	Metų knygos rinkimai	Knygos meno konkursas	Metų verstinės knygų rinkimai	Kūrybiškiausių knygų dvyliktukas	IBBY (Tarptautinė vaikų ir jaunimo literatūros asociacija) Vaikų literatūros apdovanojimai	„15min“ metų knygų rinkimai	Nei vieno iš šių
Bendras		852	56	11	20	12	17	22	35
	Nevedęs / Netekėjusi	186	55	12	21	11	17	30	31
	Išsiskyręs / Išsiskyrusi	79	52	5	18	12	12	20	43
	Našlys / Našlė	70	56	8	19	20	18	20	38
	Atsisakau nurodyti **	4	0	23	0	0	0	23	77
Pagrindinis užsiėmimas	Samdomas (-a) darbuotojas (-a)	478	58	11	19	11	16	22	33
	Pats (-i) sau darbdavys (-ė)	95	56	10	23	14	13	23	34
	Pensininkas (-ė) / negalios pensijoje	147	56	12	21	16	20	20	37
	Bedarbis (-ė) *	47	41	2	9	8	2	19	45
	Nėštumo, gimdymo ar vaiko priežiūros atostogose **	16	37	6	6	0	30	24	45
	Moksleivis (-ė) *	37	55	16	29	15	27	36	24
	Studentas (-ė) **	26	49	9	23	9	29	22	45
	Kita **	6	20	18	20	0	20	18	62
1 šeimos nario vidutinės mėnesio pajamos	Iki 500 Eur	133	47	8	12	12	16	21	41
	501–700 Eur	154	56	11	19	19	21	20	35
	701–1000 Eur	169	60	13	22	8	15	16	34
	1001–1500 Eur	137	63	10	33	13	16	32	25
	1501–2000 Eur	74	65	14	27	9	21	31	27
	2001 EUR ir daugiau *	40	68	15	17	16	13	29	22
	Sunku pasakyti / Nenoriu nurodyti	145	45	8	12	9	16	16	47

reikšmė statistiškai reikšmingai mažesnė nei bendras procentas (95% pasiklovimo lygmuo)

reikšmė statistiškai reikšmingai didesnė nei bendras procentas (95% pasiklovimo lygmuo)

* 30<N<50

** N<30

